

# NICC抽選申込の流れ

## (ご利用者様向け)

### ■新規の申込者ステップ

- ①テニスグ！の新規登録・・・・・・・・p2
- ②NICC抽選申し込み・・・・・・・・p3
- ③当選確認→予約確定・・・・・・・・p4

### 抽選申込～当選確定までの流れ

- ①（毎月20日～月末）抽選お申し込み期間：2カ月後のコートが対象
- ②（翌月5日）当選メールが届く。当選内容の確認・確定
- ③（翌月9日23:59まで）当選内容確定締め切り

例) 5月抽選申込の場合

- ①申込受付期間 3/20～3/31
- ②4/5に当選の可否が確定。テニスグ！登録アドレスへメールが届く
- ③4/5(0:00)～4/9(23:59)の期間内に当選内容の確定処理を実施

# 抽選申込～当選確定 までの3ステップ

- ①テニスグ！の  
新規会員登録
- ②NICC抽選申込み
- ③当選確認→予約確定

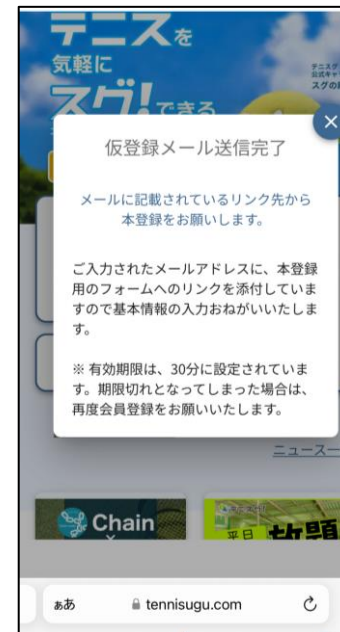
テニスグ！  
を検索。また  
はQR読込



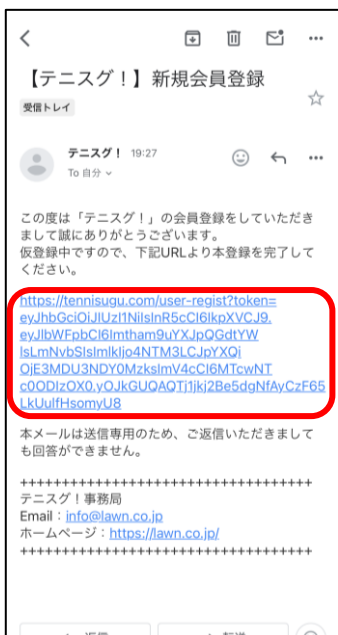
テニスグ！  
トップ画面  
右上の **会員登録**  
ボタンを  
タップ



メールアドレス、パスワード(8文字以上半角英数字)を入力、チェックボックスにチェックして **仮登録メールを送信** をタップ



確認メールが届きます。  
※メールが届かない場合は迷惑メールフォルダ等をご確認ください



本文内のURL  
をタップ



入力項目に沿って登録内容を入力し、ページ最下部の **送信** をタップ



# 抽選申込～当選確定 までの3ステップ

- ①テニスグ！の  
新規会員登録
- ②NICC抽選申込み
- ③当選確認→予約確定

テニスグ！  
トップ画面  
から下にス  
クロール



「兵庫県」  
をタップし  
て「西宮浜  
産業交流会  
館(NICC)」  
をタップ



画面内  
の「お申し  
込みはこち  
ら」をタ  
ップ  
※抽選予  
約期間(毎  
月20日～  
月末まで)  
のみ表示  
されます。



抽選申込の  
対象とする  
日付、時  
間をタップ  
※最大4  
単位分(8  
時間分)  
選択でき  
ます



抽選申込  
対象の日程  
選択完了  
後「この  
内容で申し  
込む」を  
タップ




抽選内容  
をご確認  
の上、チ  
ェックボ  
ックスへ  
✓し、「こ  
の内容で申  
し込む」  
をタップ  
し終了  
  
申込期間  
中はキ  
ャンセル  
→再申請  
可能



# 抽選申込～当選確定 までの3ステップ

- ①テニスグ！の  
新規会員登録
- ②NICC抽選申込み
- ③当選確認→予約確定

テニスグ！  
ログイン後  
右上の  からマイ  
ページへ  
(または抽  
選結果メールを確認)



MENUボタ  
ン  
MENU >  
をタップし、  
「コート抽  
選」をタッ  
プ



「詳細」をタッ  
プ



申込内容の確  
認ができます。

※申込期間中  
にキャンセル  
したい場合は  
「キャンセル  
する」をタッ  
プ



申込期間終了  
後、抽選完了  
のステータス  
になれば 詳  
細をタップ



「予約を確定す  
る」ボタンを  
タップして、当  
選予約を確定さ  
せてください  
※期限までに確  
定しない場合は  
当選が取り消し  
になりますので  
ご注意ください

