

西宮市
子ども・子育て支援事業計画
作成のためのアンケート調査結果
【速報版】
(小学生児童用)

目 次

家族の状況について

問 1	回答者について.....	1
問 2	小学校区について.....	1
問 3	宛名の子供の学年について.....	3
問 4	子供の人数について.....	3
問 5	宛名の子供の状況について.....	3
問 6	世帯状況について.....	4
問 7	祖父母との同居・近居の状況について.....	4
問 8	主に子育て（教育を含む）を行っている方について.....	5
問 9	世帯の年間収入について.....	5
問 10	居住年数について.....	5
問 11	居住の経緯について.....	6
問 12	居住のきっかけについて.....	6
問 13	留守家庭児童育成センターの利用状況について.....	7

保護者の就労状況について

問 14	保護者の就労状況について.....	8
------	-------------------	---

放課後や休日等の過ごし方について

問 15	平日の放課後や休日等を過ごす主な場所について.....	19
問 16	留守家庭児童育成センターの利用状況について.....	20
問 17	今後の留守家庭児童育成センターの利用意向について.....	27
問 18	新放課後事業の利用意向について.....	29
問 19	新放課後事業を利用する際に重視する項目について.....	31
問 20	児童館の利用状況について.....	31
問 21	今後の児童館の利用意向について.....	33
問 22	子供の遊び場について.....	33

子供の健全な育成について

問 23	家庭内で行っていることについて.....	34
------	----------------------	----

暮らしの状況について

問 24	経済的な理由で家庭にないものについて.....	36
問 25	経済的な理由での未払いについて.....	38
問 26	経済的な理由での未受診について.....	40
問 27	経済的な理由で買えなかったものについて.....	41
問 28	家庭での調理の頻度について.....	42
問 29	現在、将来的にあるとよいと思う支援について.....	43

子育ての楽しみや不安・負担等について

問 30	子育てで感じることについて.....	45
問 31	子育ての楽しみについて.....	46
問 32	子育て全般の不安や負担等について.....	47
問 33	相談先について.....	53

子育て全般について

問 34	力をいれてほしい子育て支援について.....	55
問 35	西宮市への居留意向について.....	57
問 36	住みやすさについて.....	58
問 37	子育てしやすさについて.....	58

放課後の過ごし方について（小学生本人回答）

問 39	希望する放課後の過ごし方について.....	59
問 40	育成センター（学童保育）について.....	60

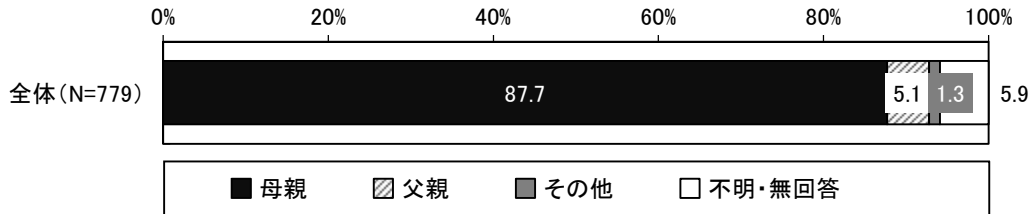
身の回りの遊び場やその環境について（小学生本人回答）

問 41	今住んでいるところの遊び場について.....	62
問 42	近くにあったらよいと思う遊び場について.....	63

1 家族の状況について

問1 この調査票にご回答いただく方はどなたですか。宛名のお子さんからみた関係でお答えください。（1つに○） **就学前児童用：P1**

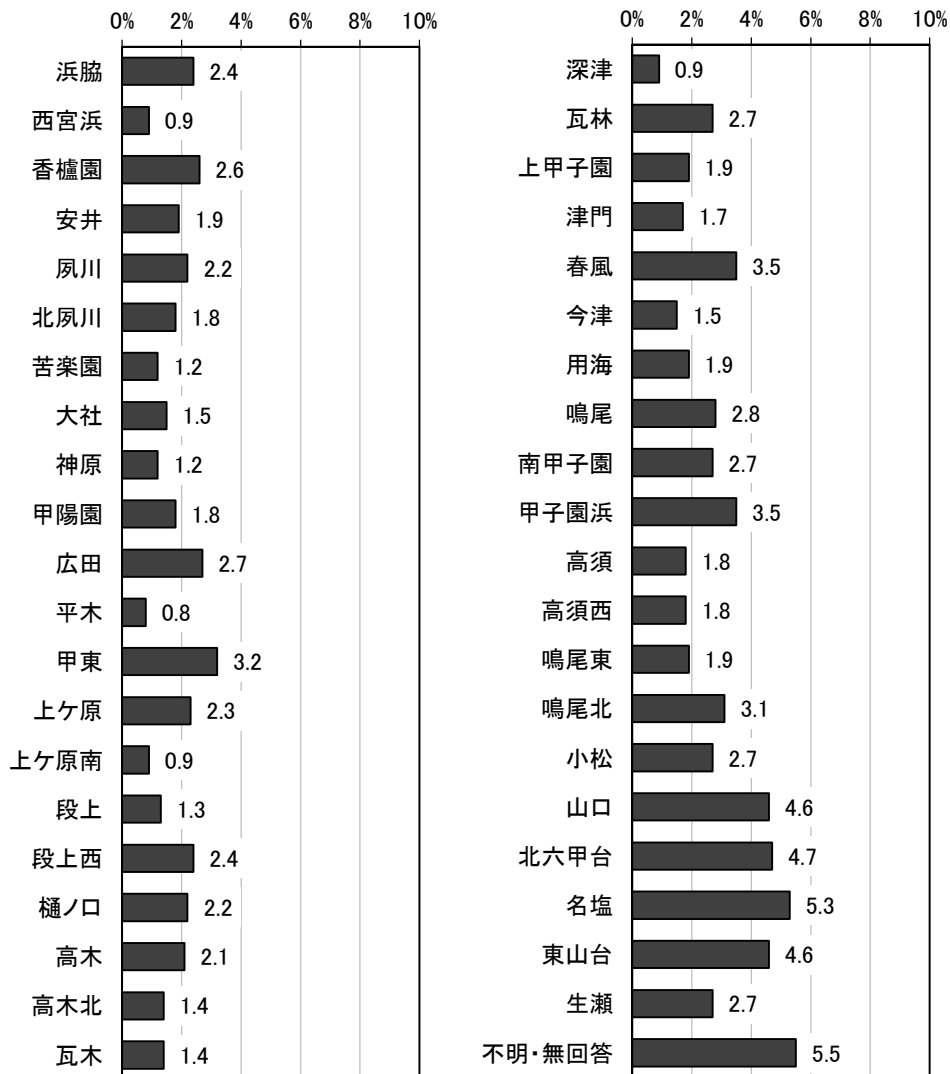
回答者について、「母親」が87.7%、「父親」が5.1%となっています。



問2 お住まいの小学校区はどこですか。（1つに○） **就学前児童用：P1**

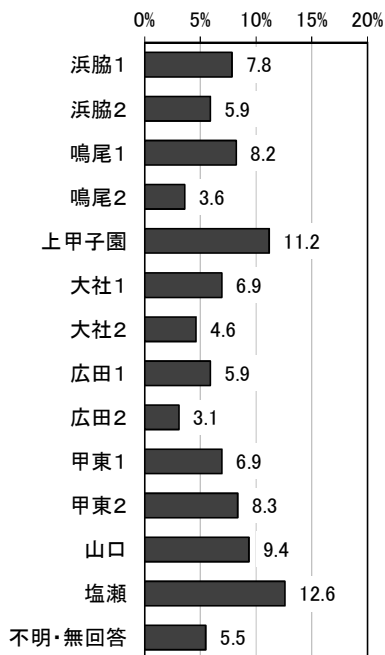
お住まいの小学校区について、以下の通りとなっています。

全体(N=779)



■ (参考) 小ブロック別

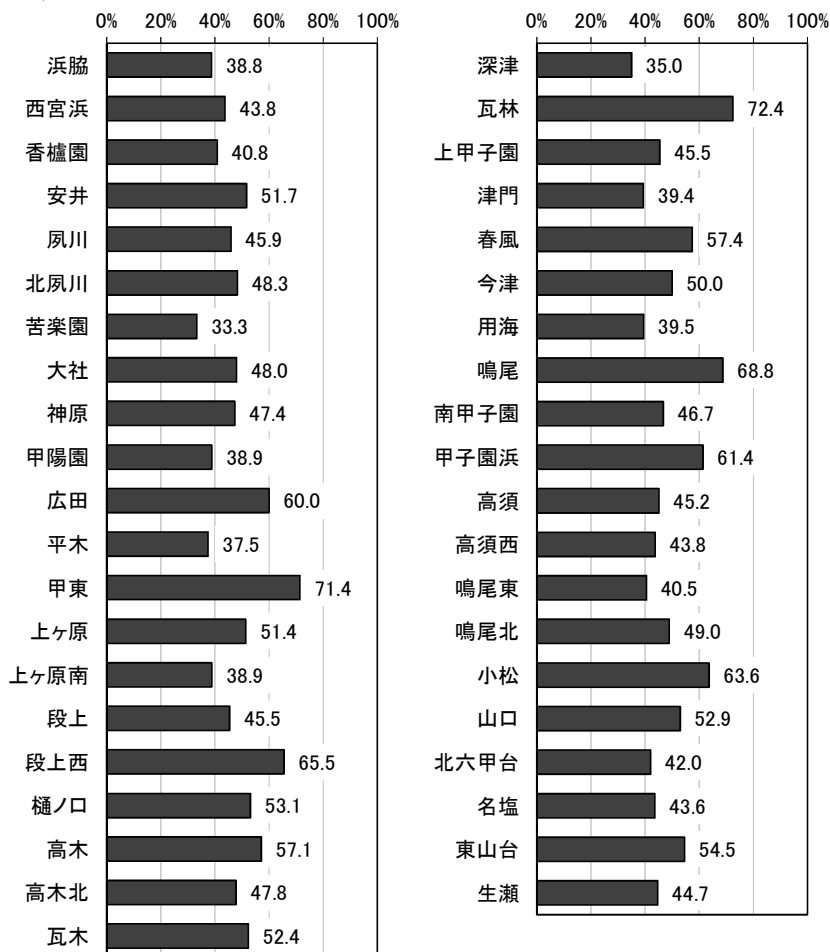
全体(N=779)



小ブロック	小学校区				
	浜脇1	浜脇2	西宮浜	香櫨園	用海
浜脇1	浜脇	津門	今津	南甲子園	
浜脇2	鳴尾1	鳴尾	甲子園浜	鳴尾東	
鳴尾1	鳴尾2	高須	高須西		
鳴尾2	上甲子園	上甲子園	春風	鳴尾北	小松
上甲子園	大社1	夙川	北夙川	苦楽園	甲陽園
大社1	大社2	安井	大社	神原	
大社2	広田1	広田	上ヶ原	上ヶ原南	
広田1	広田2	平木	瓦木	深津	
広田2	甲東1	甲東	段上	段上西	
甲東1	甲東2	樋ノ口	高木	高木北	瓦林
甲東2	山口	山口	北六甲台		
山口	塩瀬	名塩	東山台	生瀬	
塩瀬					

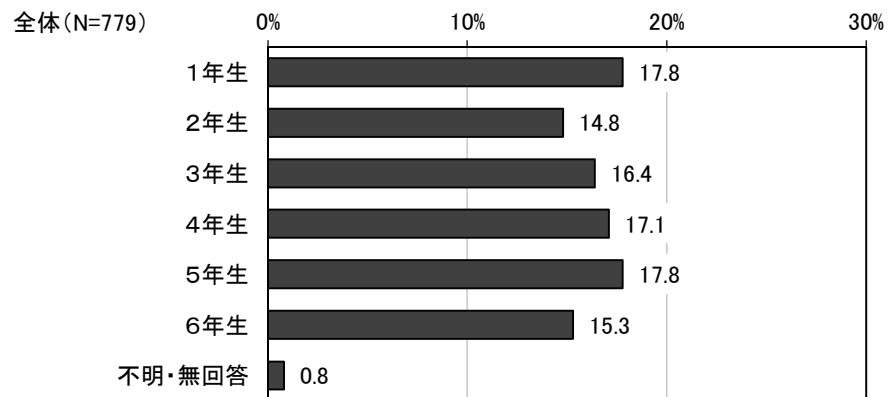
各小学校区の回収率について、以下の通りとなっています。

全体(N=779)



問3 宛名のお子さんの現在の学年をお答えください。（1つに○）

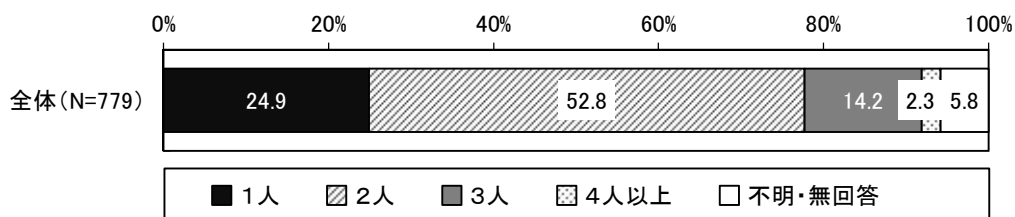
子供の学年について、「1年生」「5年生」がともに17.8%と高く、次いで「4年生」が17.1%となっています。



問4 宛名のお子さんを含めたお子さんの人数を（ ）内にご記入ください。

就学前児童用：P3

子供の人数について、「2人」が52.8%と最も高く、次いで「1人」が24.9%、「3人」が14.2%となっています。

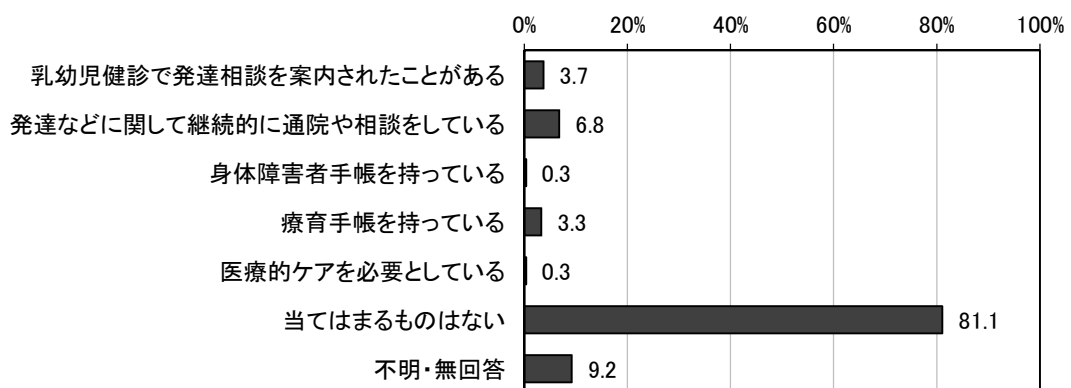


問5 宛名のお子さんは以下の項目に当てはまるものがありますか。（当てはまるものすべてに○）

就学前児童用：P3

「当てはまるものはない」が81.1%と最も高く、次いで「発達などに関して継続的に通院や相談をしている」が6.8%となっています。

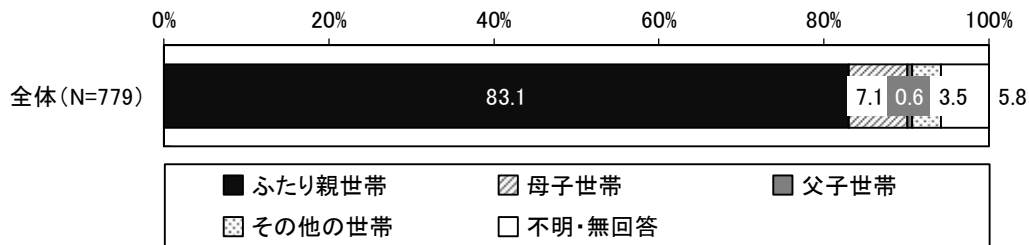
全体(N=779)



問6 この調査票にご回答いただいている方の世帯状況についてお答えください。(1つに○)

就学前児童用：P4

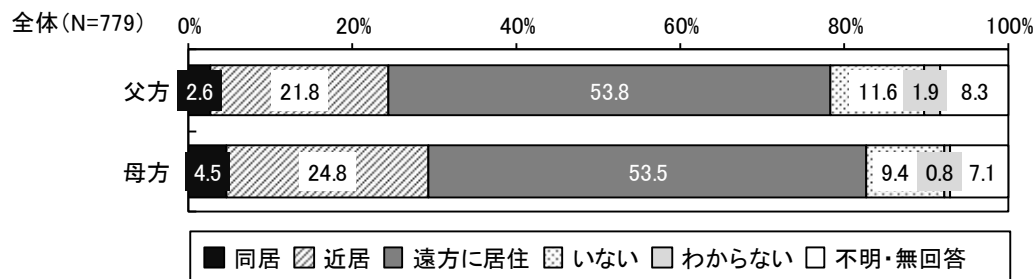
世帯状況について、「ふたり親世帯」が83.1%と最も高く、次いで「母子世帯」が7.1%、「その他の世帯」が3.5%となっています。




問7 祖父母との同居・近居の状況について、宛名のお子さんからみた関係でお答えください。(それぞれ1つに○) 就学前児童用：P4

祖父母との同居・近居の状況について、祖母では、父方・母方ともに「遠方に居住」が53.8%、53.5%と最も高く、次いで「近居」が21.8%、24.8%となっています。祖父では、父方・母方ともに「遠方に居住」が43.1%、45.7%と最も高く、次いで「いない」が28.4%、23.4%となっています。

<祖母>

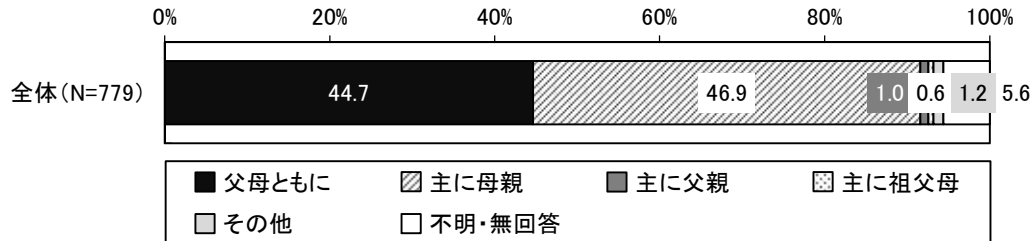


<祖父>



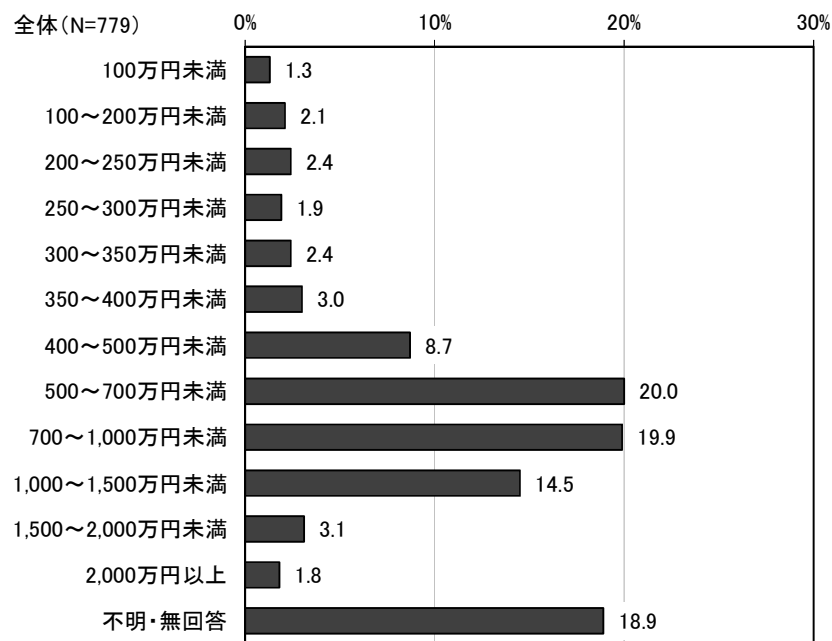
問8 宛名のお子さんの子育て（教育を含む）を主に行っているのはどなたですか。宛名のお子さんからみた関係でお答えください。（1つに○） 就学前児童用：P5

子育て（教育を含む）を主に行っている方について、「主に母親」が46.9%と最も高く、次いで「父母ともに」が44.7%となっています。



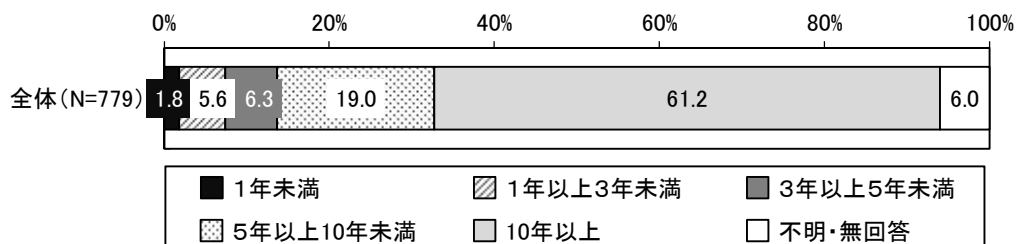
問9 差し支えなければ、世帯全体の年間収入についてお答えください。（1つに○） 就学前児童用：P5

世帯の年間収入について、不明・無回答を除き、「500～700万円未満」が20.0%と最も高く、次いで「700～1,000万円未満」が19.9%、「1,000～1,500万円未満」が14.5%となっています。



問10 あなたは西宮市にお住まいになって何年になりますか。以前に住んでいて再び転居してきた場合は、再転居してからの年数をお答えください。（1つに○） 就学前児童用：P6

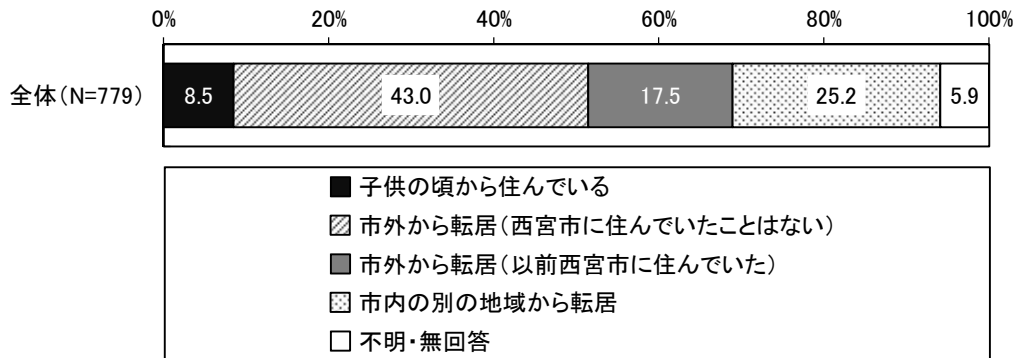
居住年数について、「10年以上」が61.2%と最も高く、次いで「5年以上10年未満」が19.0%、「3年以上5年未満」が6.3%となっています。



問 11 今のお住まいの居住（転居）の経緯についてお答えください。（1つに○）

就学前児童用：P6

居住（転居）の経緯について、「市外からの転居（西宮市に住んでいたことはない）」が43.0%と最も高く、次いで「市内の別の地域から転居」が25.2%、「市外からの転居（以前西宮市に住んでいた）」が17.5%となっています。

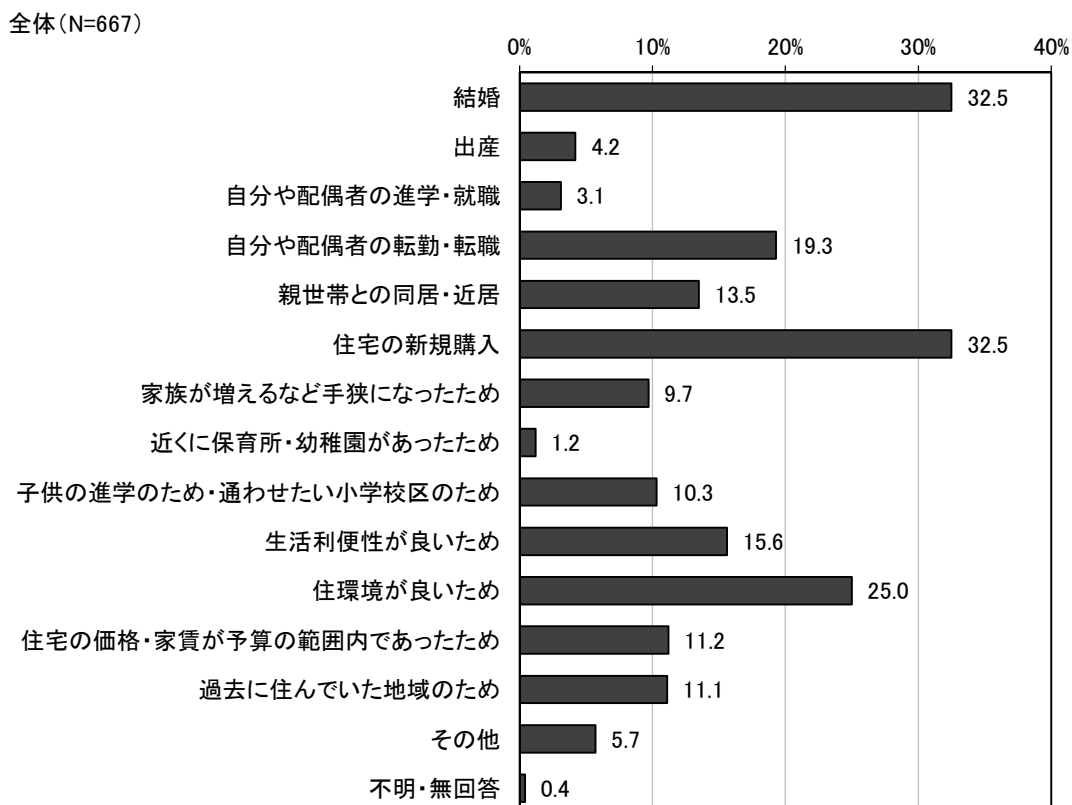


問 11 で「子供の頃から住んでいる」以外に○をつけた方にうかがいます。

問 12 西宮市や現在お住まいの地域に居住（転居）することになったきっかけは何ですか。

（当てはまるものすべてに○） 就学前児童用：P7

居住（転居）することになったきっかけについて、「結婚」「住宅の新規購入」がともに32.5%と高く、次いで「住環境が良いため」が25.0%、「自分や配偶者の転勤・就職」が19.3%となっています。

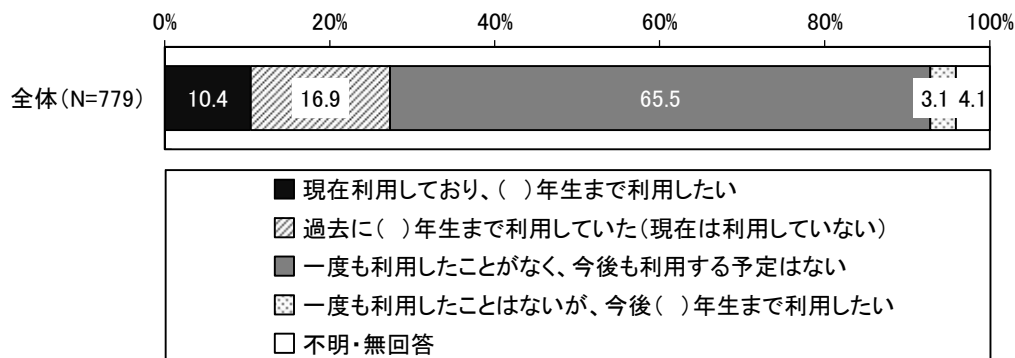


問 13 宛名のお子さんの「留守家庭児童育成センター（学童保育）」の利用状況をお答えください。（1つに○）

また、「一度も利用したことがなく、今後も利用する予定はない」以外を選んだ方は（ ）内に数字で学年をご記入ください。

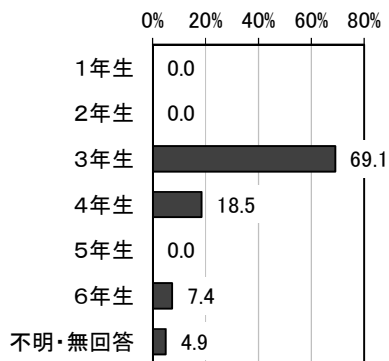
「留守家庭児童育成センター（学童保育）」の利用状況について、「一度も利用したことがなく、今後も利用する予定はない」が65.5%と最も高く、次いで「過去に（ ）年生まで利用していた（現在は利用していない）」が16.9%となっています。

利用したい、利用していた学年について、「3年生」が最も高くなっています。



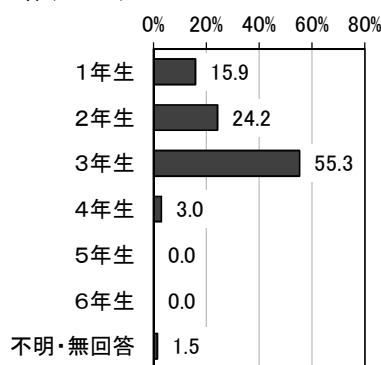
「現在利用しており、
（ ）年生まで利用したい」を選んだ方

■今後の利用希望学年
全体(N=81)



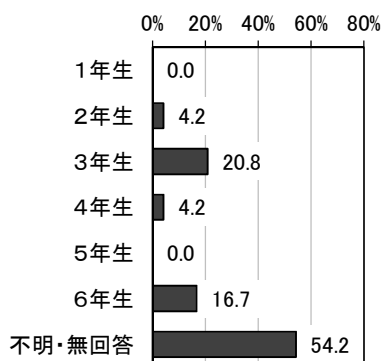
「過去に（ ）年生まで利用していた
（現在は利用していない）」を選んだ方

■過去の利用学年
全体(N=132)



「一度も利用したことはないが、
今後、（ ）年生まで利用したい」を選んだ方

■今後の利用希望学年
全体(N=24)



2 保護者の就労状況について

問 14 (1)・(3) 就労形態についてお答えください。(1つに○)

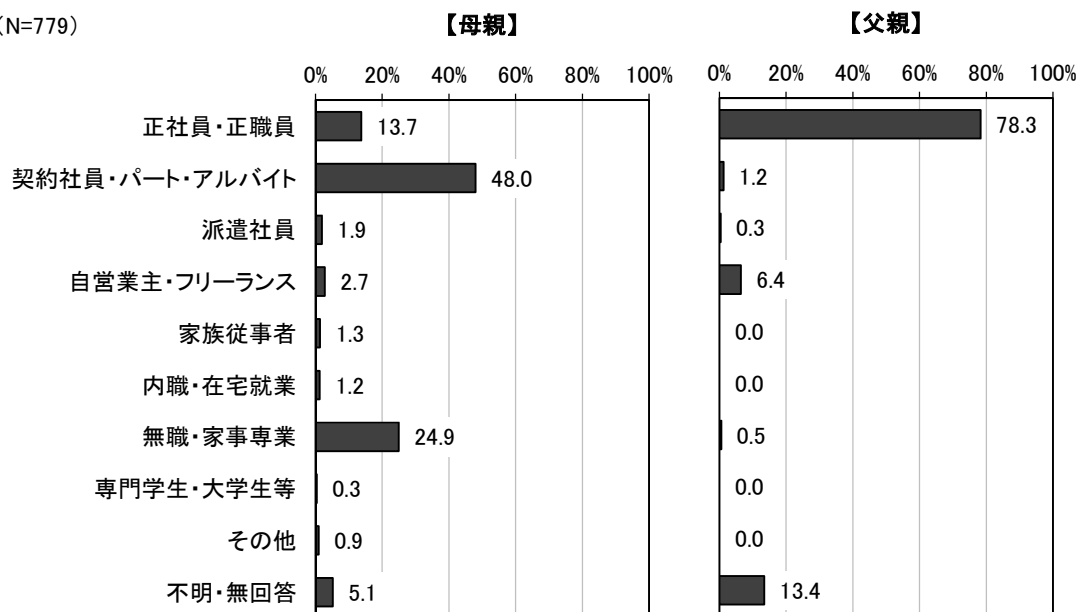
※母子父子家庭の場合は、いずれかお答えください。

※保護者が父母でない場合は、主にお子さんをみていらっしゃる方についてお答えください。

就学前児童用：P8

就労形態について、[母親] では「契約社員・パート・アルバイト」が 48.0%と最も高く、次いで「無職・家事専業」が 24.9%となっています。[父親] では、不明・無回答を除き、「正社員・正職員」が 78.3%と最も高く、次いで「自営業主・フリーランス」が 6.4%となっています。

全体(N=779)



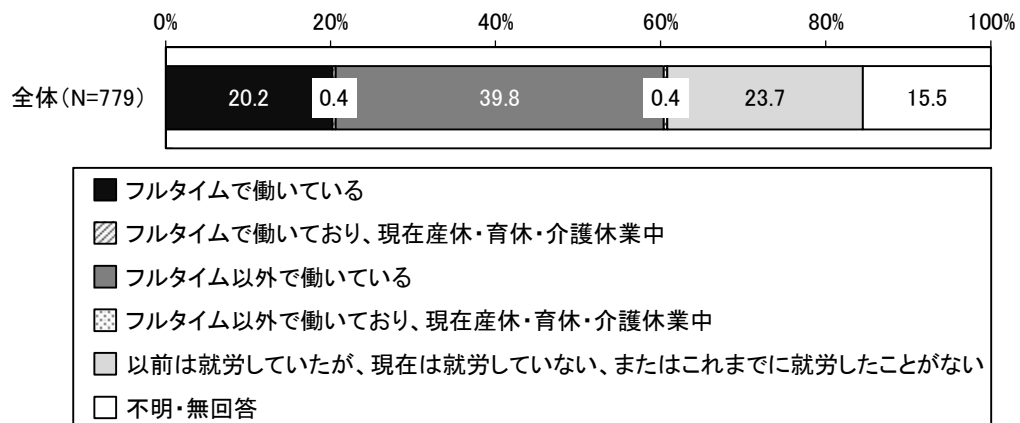
問 14 (2)・(4) 就労状況についてうかがいます。就労状況欄の当てはまる番号 1 つに○をつけて、さらにそれぞれの質問にもお答えください。

※産休・育休・介護休業中の方は、休業に入る前の状況をご記入ください。

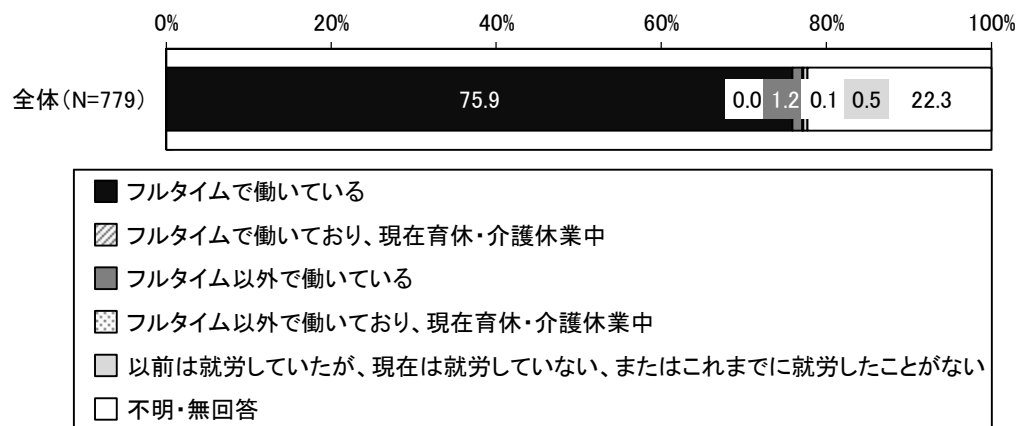
就労状況 **就学前児童用：P9**

就労状況について、[母親] では「フルタイム以外で働いている」が 39.8%と最も高く、次いで「以前は就労していたが、現在は就労していない、またはこれまでに就労したことがない」が 23.7%となっています。[父親] では「フルタイムで働いている」が 75.9%と最も高くなっています。

<母親>



<父親>




■過去調査との比較（不明・無回答を除く）

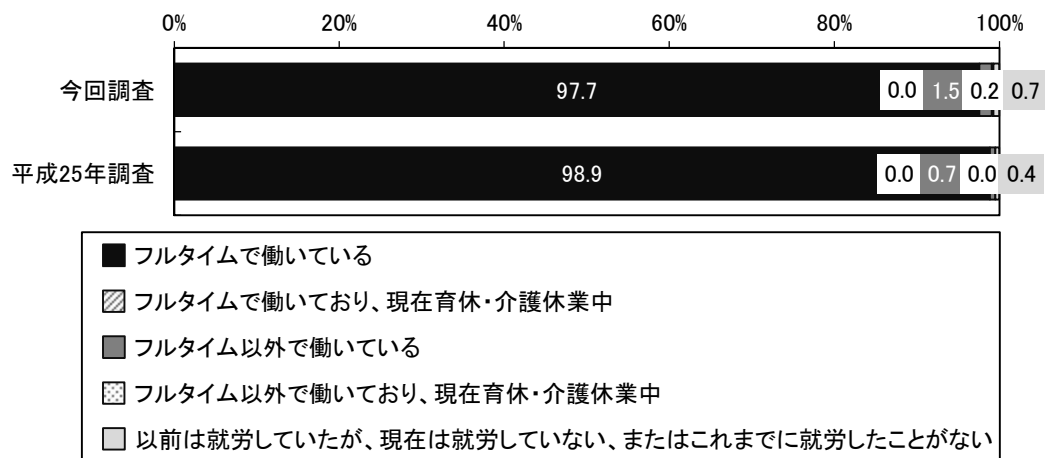
過去調査と比較すると、[母親]では「以前は就労していたが、現在は就労していない、またはこれまでに就労したことがない」の割合が大きく減少し、「フルタイムで働いている」「フルタイム以外で働いている」の割合が増加しています。

[父親]では、特に大きな差はみられません。

<母親>



<父親>

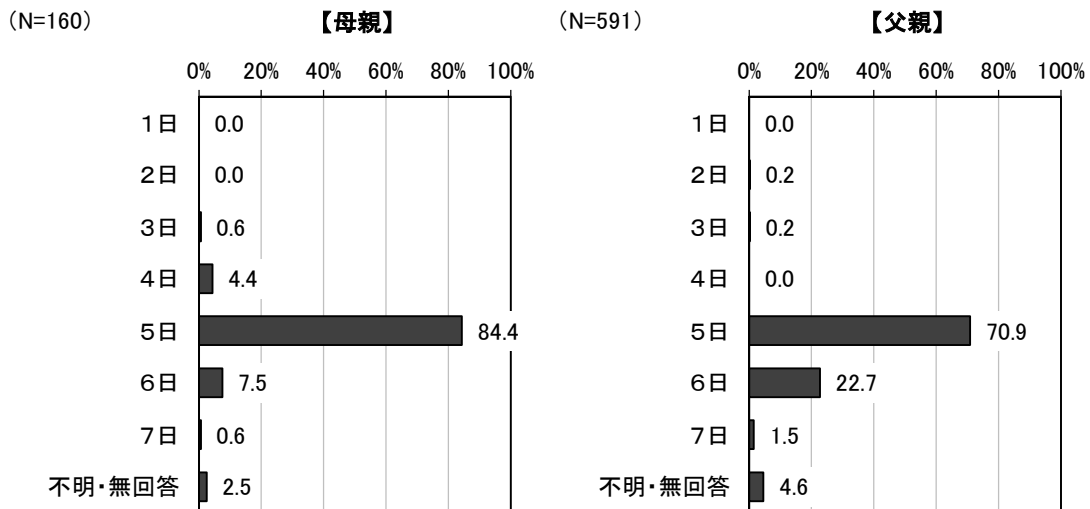


フルタイムで働いている方（産休・育休・介護休業中を含む）

就労日数・時間

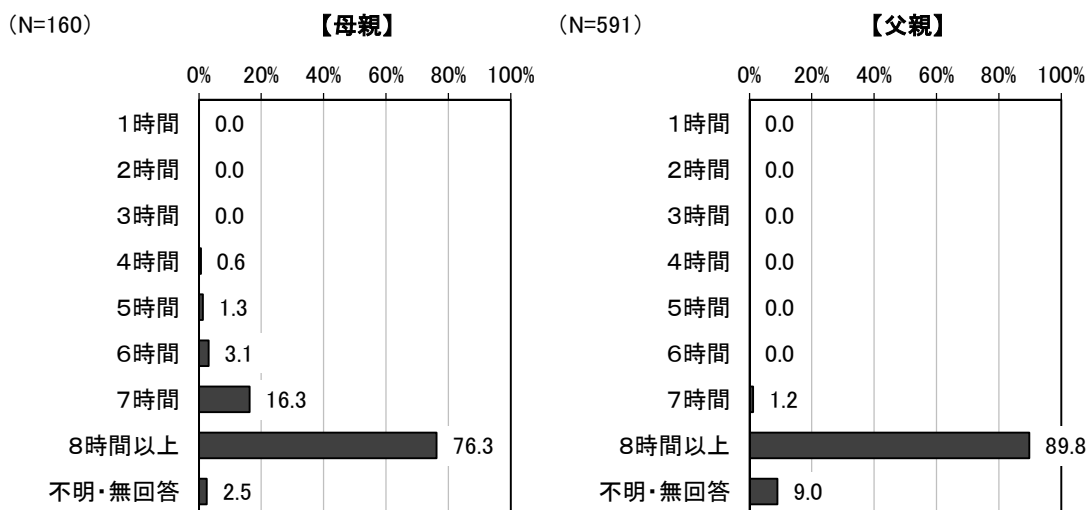
① 1週当たりの就労日数（フルタイム） **就学前児童用：P11**

就労日数（フルタイム）について、[母親] [父親] ともに「5日」が最も高くなっています。



② 1日当たりの就労時間（フルタイム） **就学前児童用：P11**

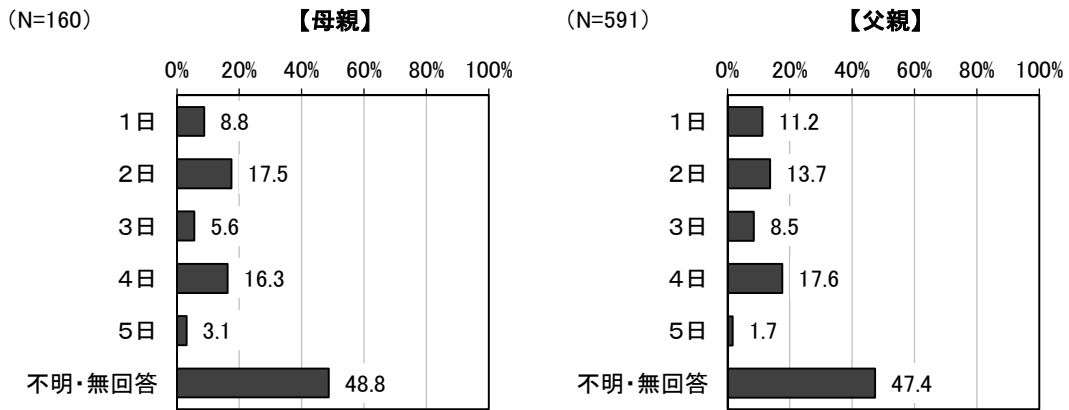
就労時間（フルタイム）について、[母親] [父親] ともに「8時間以上」が最も高くなっています。



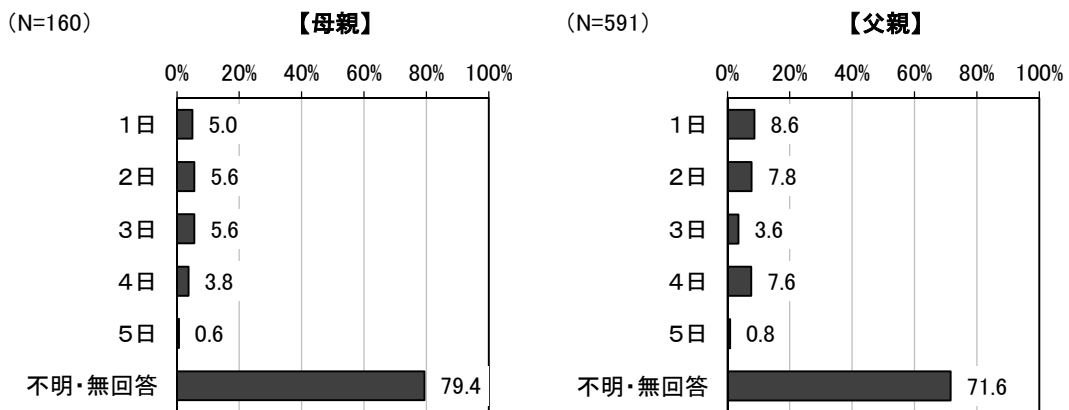
③平日日中以外の勤務（フルタイム） **就学前児童用：P12**

平日日中以外の勤務（フルタイム）について、不明・無回答を除き、土曜日勤務の頻度は〔母親〕では「2日」が最も高く、次いで「4日」となっています。〔父親〕では「4日」が最も高く、次いで「2日」となっています。

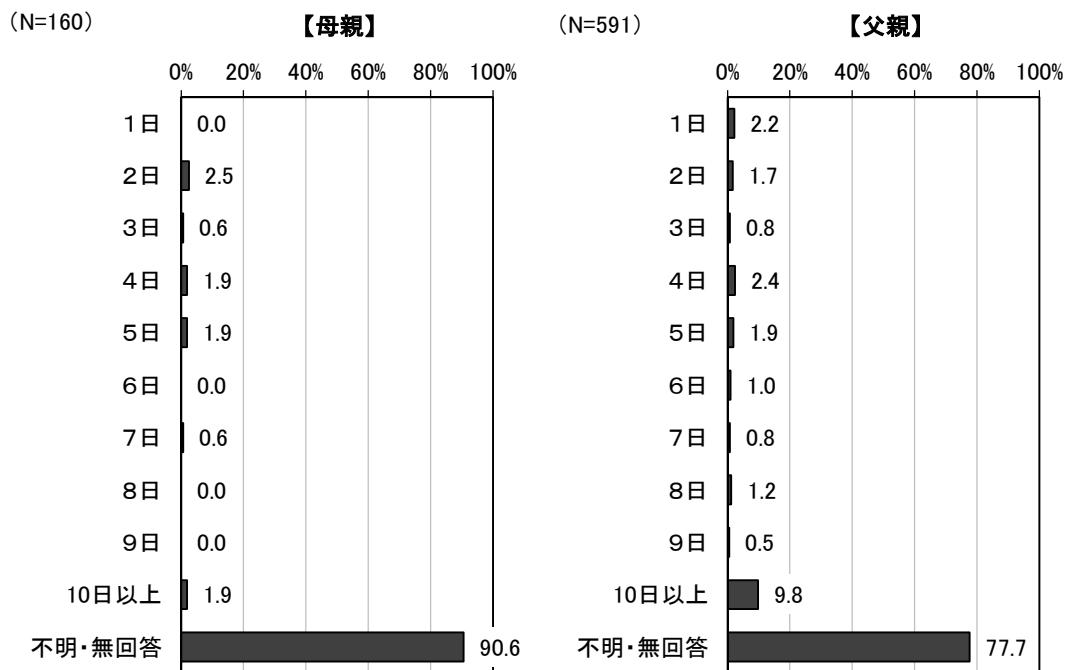
■ 1か月当たりの土曜日勤務の頻度



■ 1か月当たりの日曜日勤務の頻度

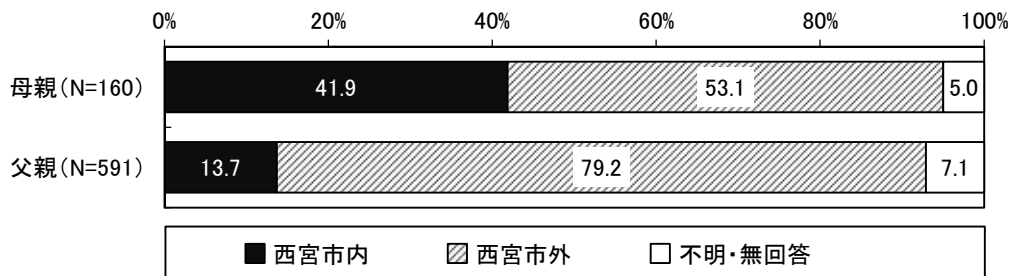


■ 1か月当たりの夜間勤務（20時以降の勤務）の頻度



④勤務先の所在地（フルタイム） **就学前児童用：P13**

勤務先の所在地（フルタイム）について、[母親]では「西宮市外」が53.1%、「西宮市内」が41.9%となっています。[父親]では「西宮市外」が79.2%、「西宮市内」が13.7%となっています。

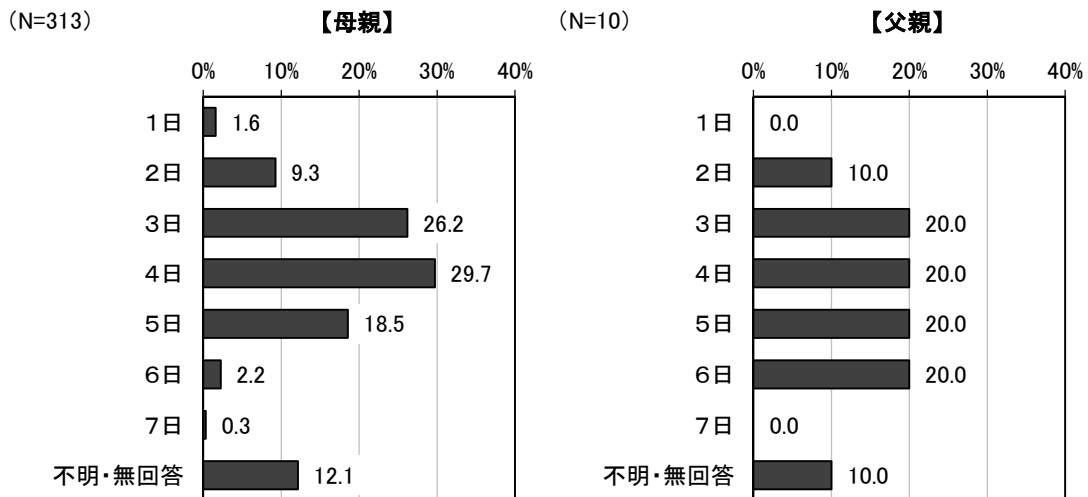


フルタイム以外で働いている方（産休・育休・介護休業中を含む）

就労日数・時間

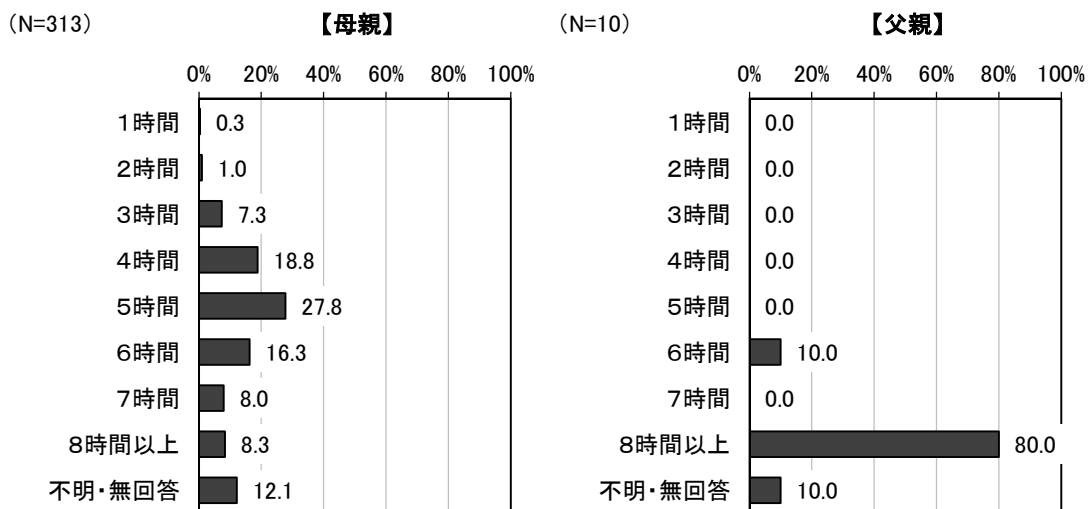
① 1週当たりの就労日数（フルタイム以外） **就学前児童用：P14**

就労日数（フルタイム以外）について、[母親]では「4日」が最も高く、次いで「3日」「5日」となっています。



② 1日当たりの就労時間（フルタイム以外） **就学前児童用：P14**

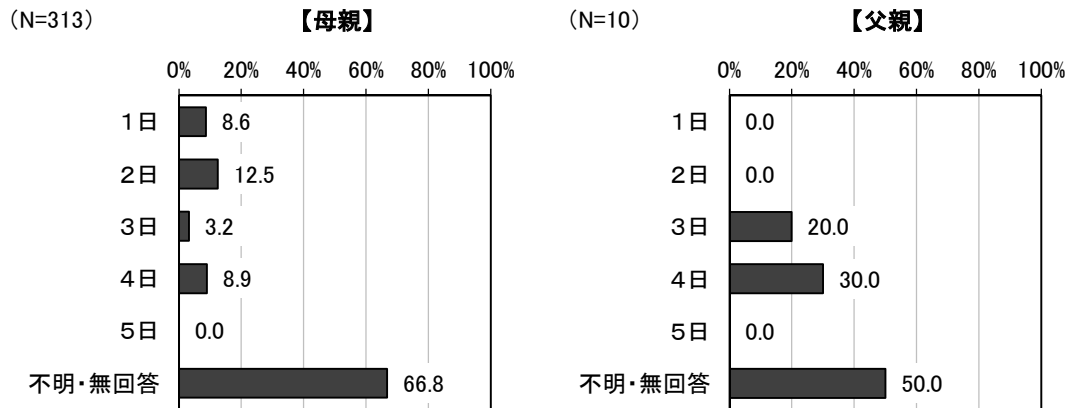
就労時間（フルタイム以外）について、[母親]では「5時間」が最も高く、次いで「4時間」「6時間」となっています。



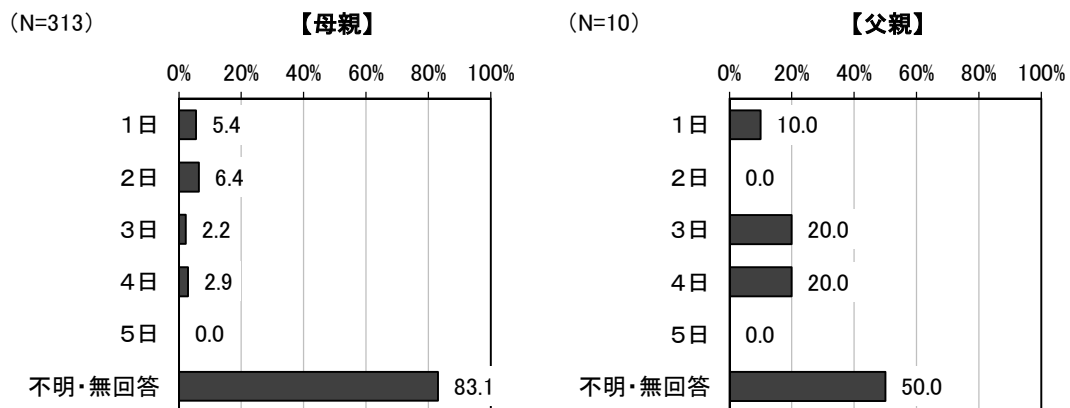
③平日日中以外の勤務（フルタイム以外） **就学前児童用：P15**

平日日中以外の勤務（フルタイム以外）について、不明・無回答を除き、土曜日勤務の頻度は【母親】では「2日」が最も高く、次いで「4日」「1日」となっています。

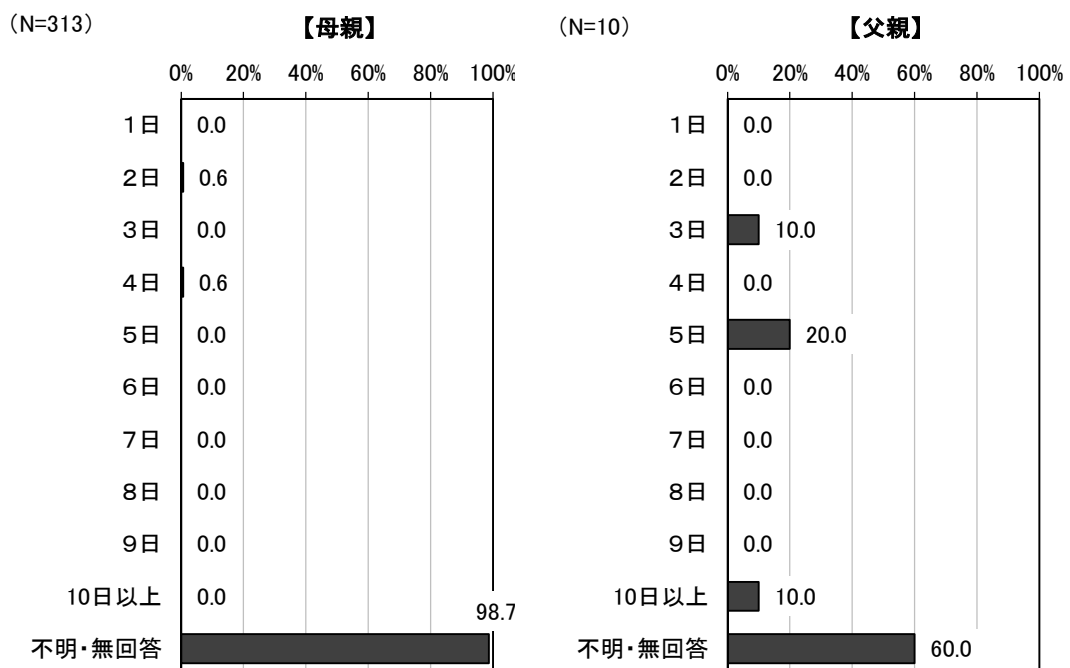
■ 1か月当たりの土曜日勤務の頻度



■ 1か月当たりの日曜日勤務の頻度

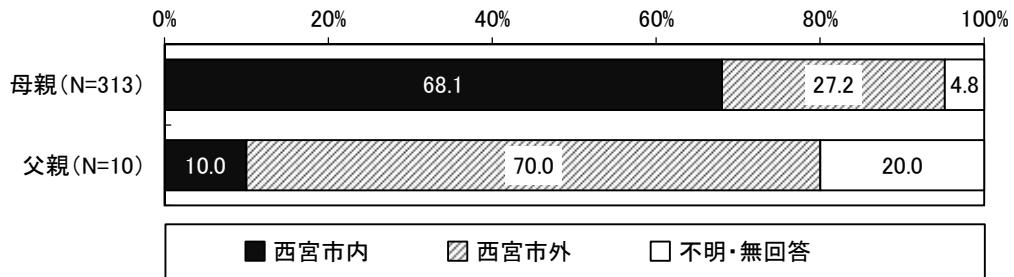


■ 1か月当たりの夜間勤務（20時以降の勤務）の頻度



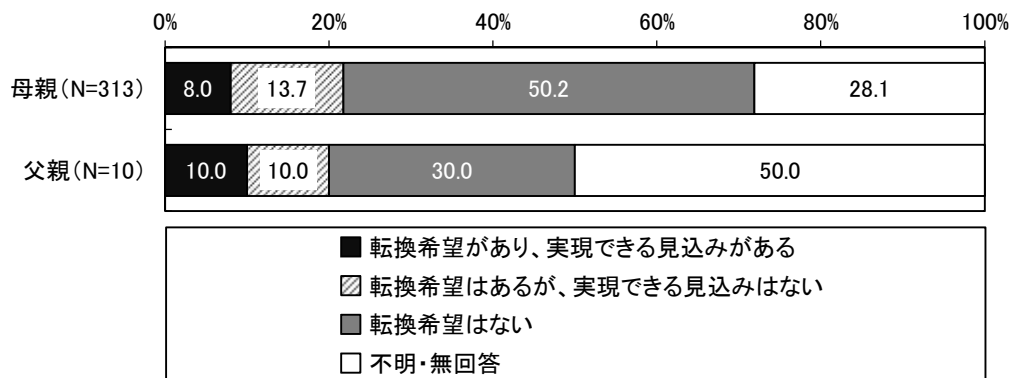
④勤務先の所在地（フルタイム以外） **就学前児童用：P16**

勤務先の所在地（フルタイム以外）について、[母親] では「西宮市内」が 68.1%、「西宮市外」が 27.2%となっています。



⑤フルタイムへの転換希望 **就学前児童用：P16**

フルタイムへの転換希望について、[母親] では「転換希望はない」が 50.2%と最も高くなっています。

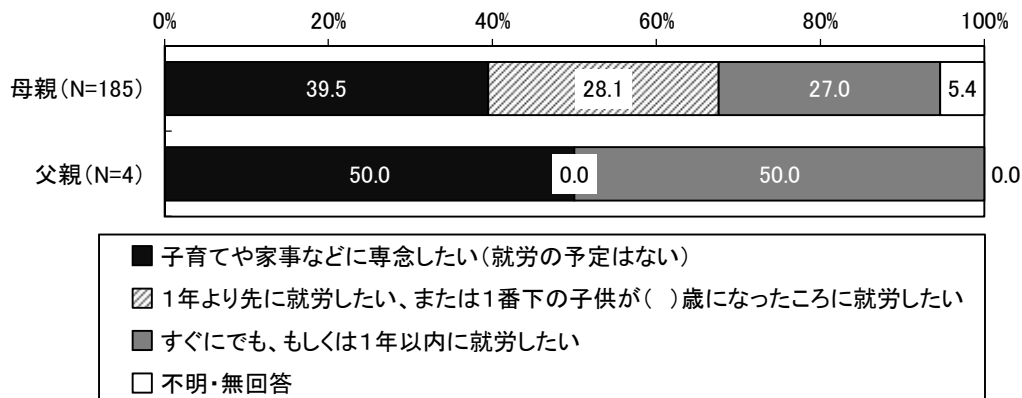


現在就労していない、就労したことがない方

⑥今後の就労希望 就学前児童用：P17

今後の就労希望について、[母親]では「子育てや家事などに専念したい（就労の予定はない）」が39.5%と最も高く、次いで「1年より先に就労したい、または1番下の子供が（ ）歳になったところに就労したい」が28.1%、「すぐにでも、もしくは1年以内に就労したい」が27.0%となっています。

就労したいころの末子の年齢について、不明・無回答を除き、「13歳以上」が最も高くなっています。



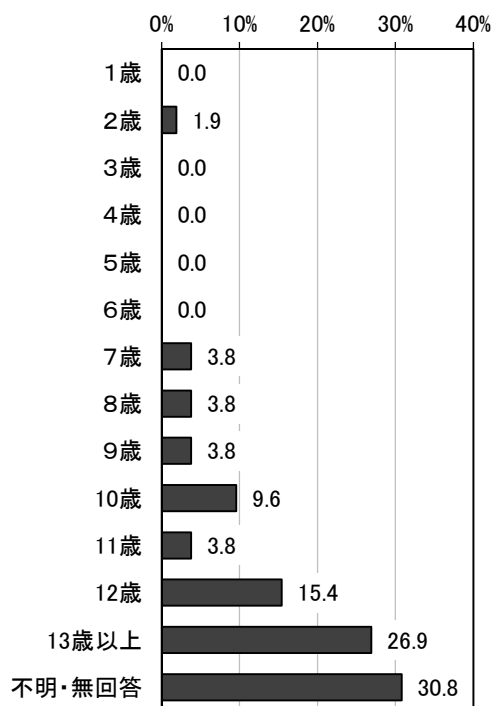
「1年より先に就労したい、または1番下の子供が（ ）歳になったところに就労したい」を選んだ方

■末子の年齢

(N=52)

【母親】

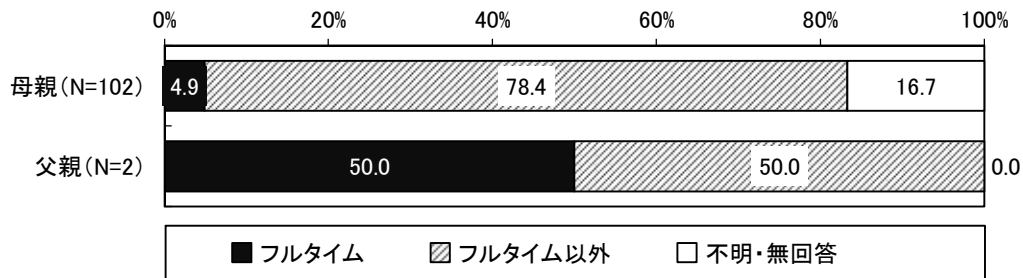
※父親では回答がありませんでした



⑦希望する就労形態 **就学前児童用：P18**

希望する就労形態について、[母親]では「フルタイム以外」が78.4%と最も高くなっています。

希望する1週当たりの就労日数・1日当たりの就労時間について、[母親]ではそれぞれ「3日」、「5時間」が最も高くなっています。

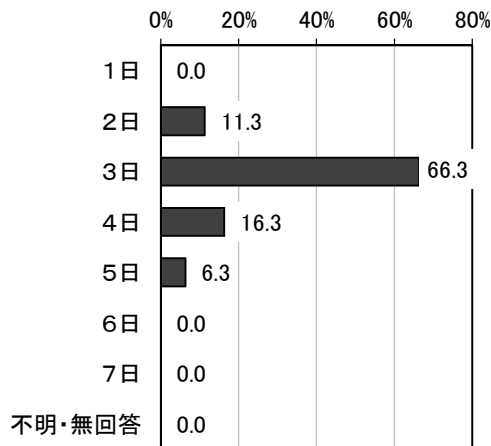


「フルタイム以外」を選んだ方

■希望する1週当たりの就労日数

(N=80)

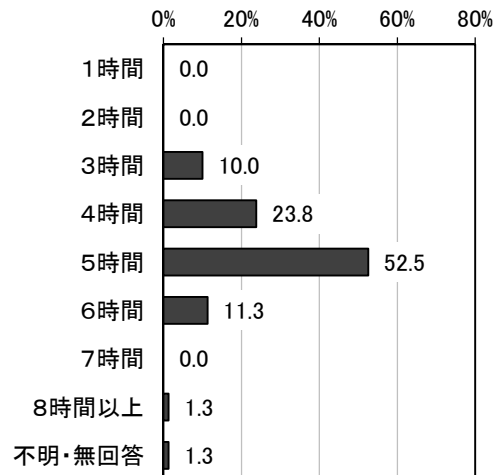
【母親】



■希望する1日当たりの就労時間

(N=80)

【母親】



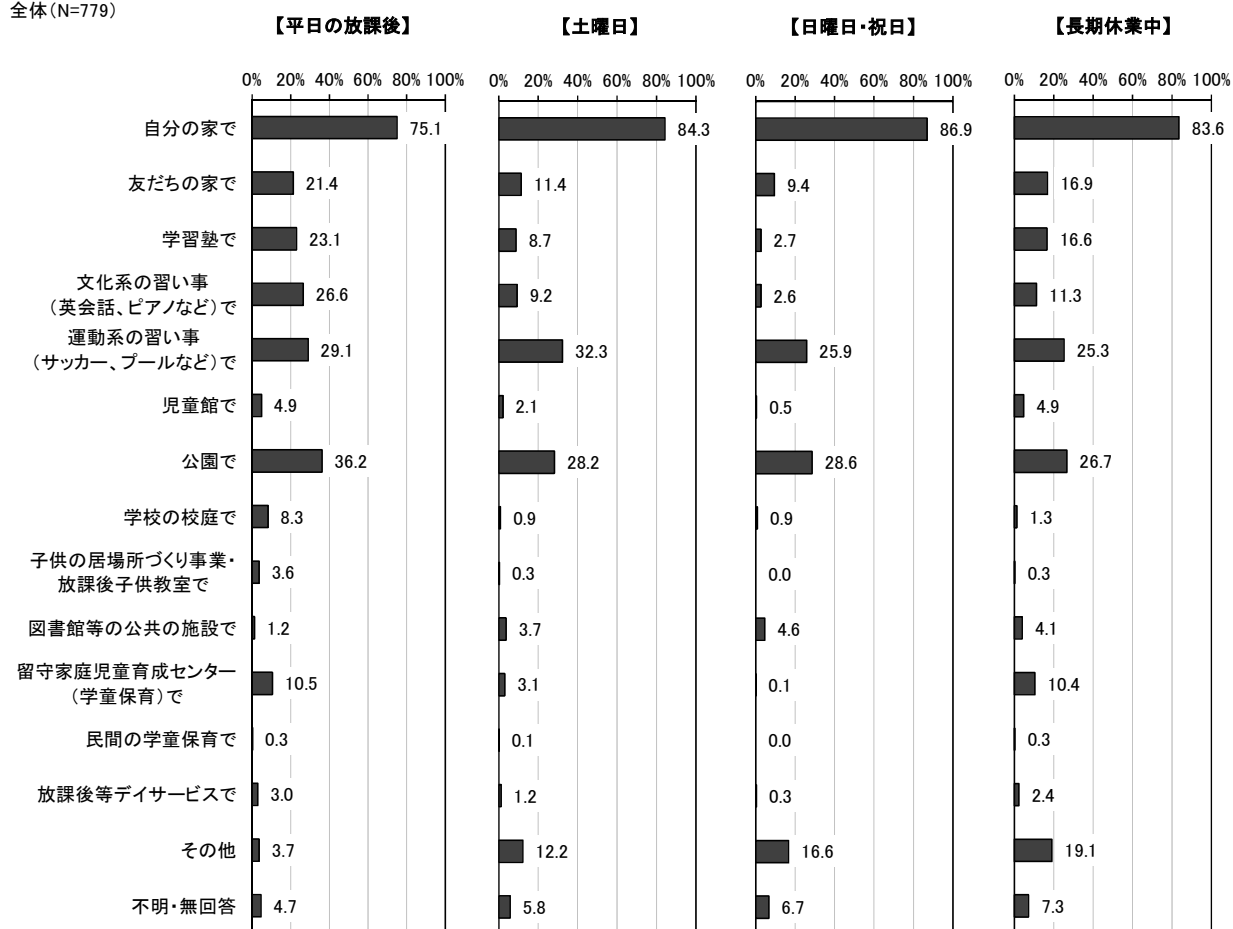
※父親では希望する1週当たりの就労日数「3日」に1件、希望する1日当たりの就労時間「5時間」に1件の回答がありました

3 放課後や休日等の過ごし方について

問 15 現在、宛名のお子さんは、平日の放課後や休日等を、主にどこで過ごしていますか。
 下の選択肢一覧表から主なものを3つまで選び、それぞれの欄に番号を1つずつご記入ください。

平日の放課後や休日等の過ごし方について、すべてにおいて「自分の家で」がそれぞれ75.1%、84.3%、86.9%、83.6%と最も高く、次いで【平日の放課後】【日曜日・祝日】【長期休業中】では「公園で」がそれぞれ36.2%、28.6%、26.7%、【土曜日】では「運動系の習い事（サッカー、プールなど）で」が32.3%となっています。

全体(N=779)



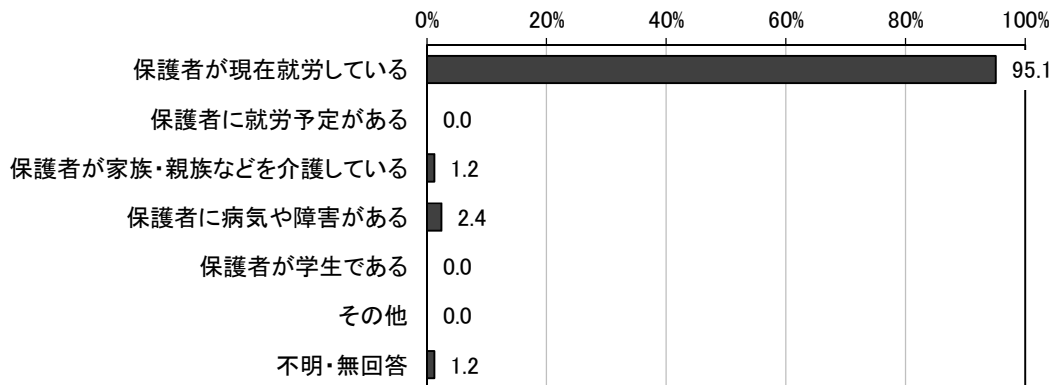
問 15 で現在、平日の放課後に「留守家庭児童育成センター（学童保育）」を利用されている方にうかがいます。

問 16（1）平日に留守家庭児童育成センター（学童保育）を利用されている理由は何ですか。（1つに○）

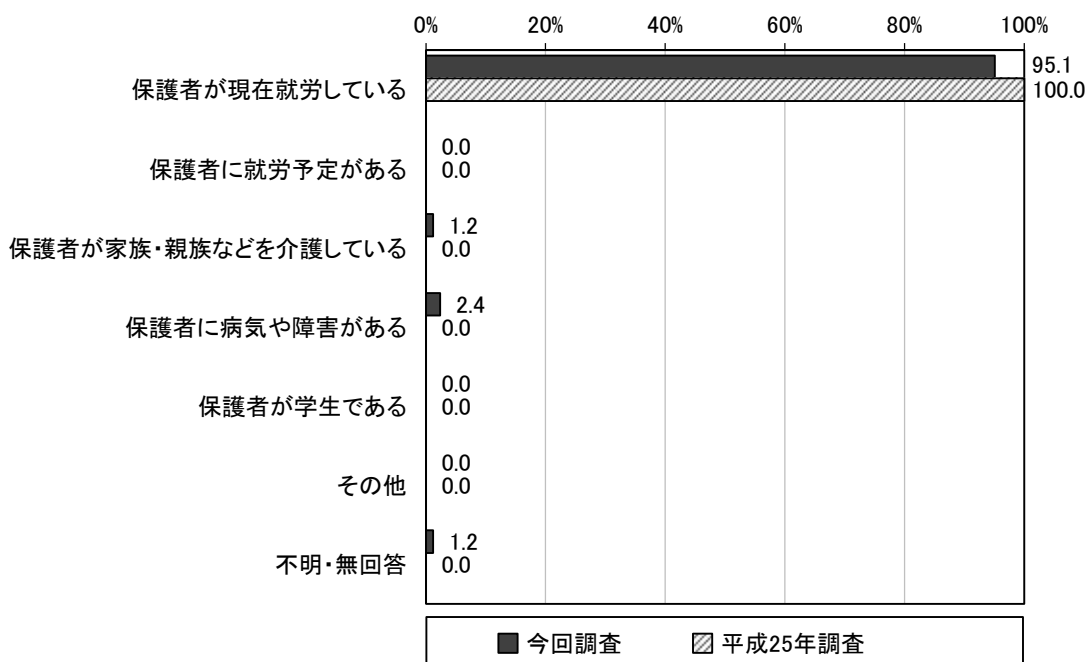
平日に留守家庭児童育成センター（学童保育）を利用している理由について、「保護者が現在就労している」が 95.1%と最も高くなっています。

過去調査と比較すると、特に大きな差はみられません。

全体(N=82)



■ 過去調査との比較

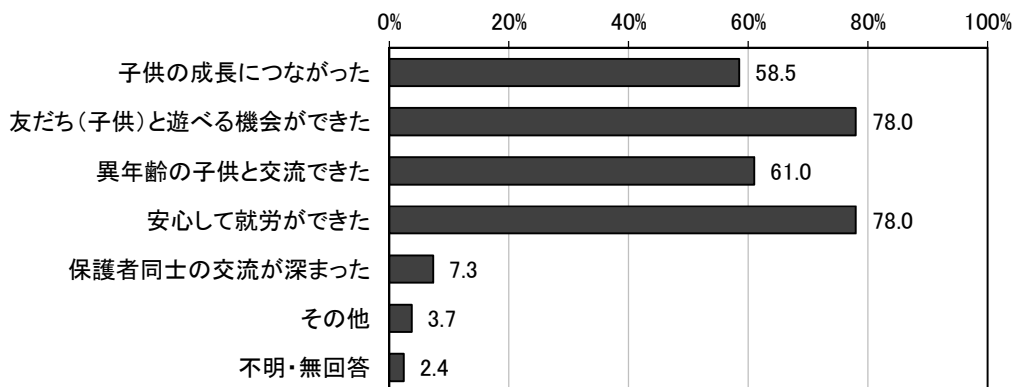


問 16（2）現在通っている留守家庭児童育成センター（学童保育）を利用して良かったと感じることはどんなことですか。（当てはまるものすべてに○）

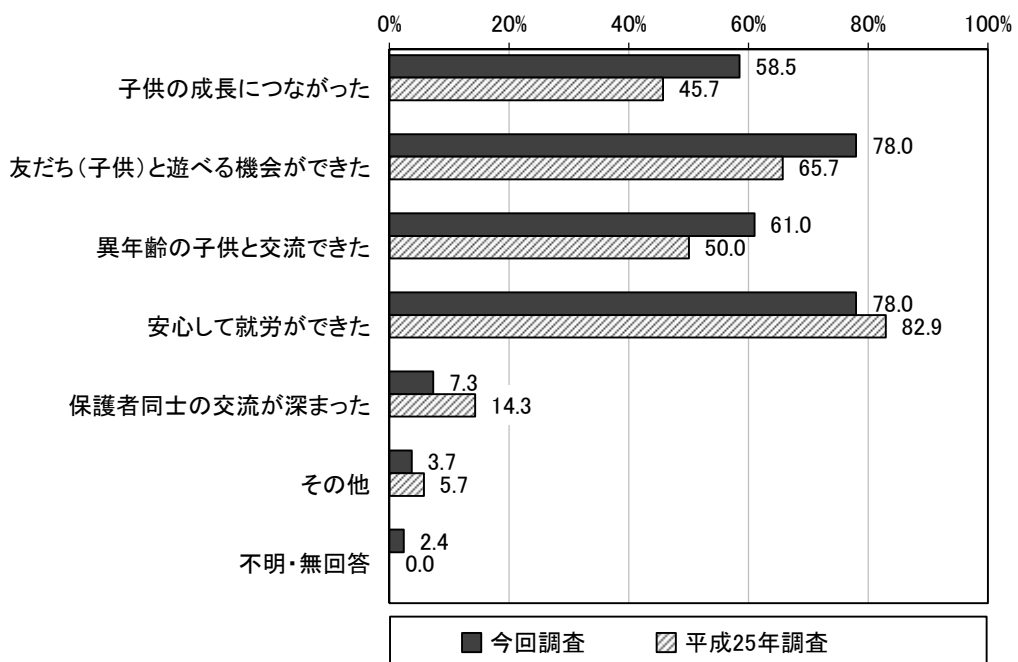
留守家庭児童育成センター（学童保育）を利用して良かったと感じることについて、「友だち（子供）と遊べる機会ができた」「安心して就労ができた」がともに 78.0%と最も高く、次いで「異年齢の子供と交流できた」が 61.0%、「子供の成長につながった」が 58.5%となっています。

過去調査と比較すると、特に「子供の成長につながった」「友だち（子供）と遊べる機会ができた」「異年齢の子供と交流できた」の割合が増加し、「保護者同士の交流が深まった」の割合が減少しています。

全体(N=82)



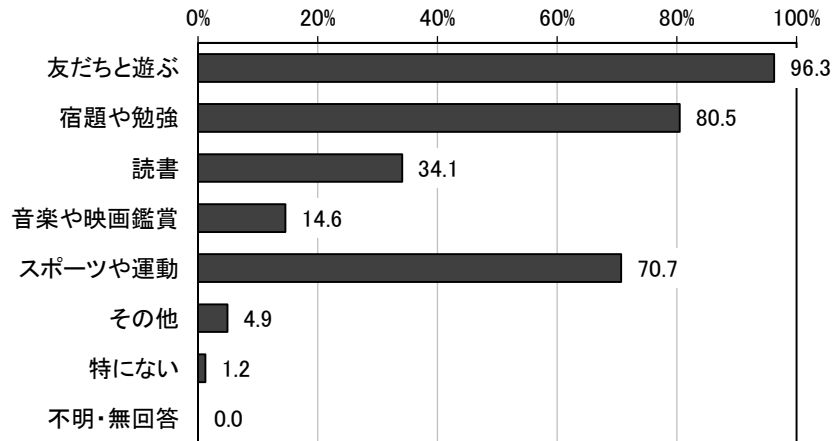
■ 過去調査との比較



問 16 (3) 宛名のお子さんに、留守家庭児童育成センター（学童保育）でどのように過ごしてほしいですか。（当てはまるものすべてに○）

希望する留守家庭児童育成センター（学童保育）での過ごし方について、「友だちと遊ぶ」が96.3%と最も高く、次いで「宿題や勉強」が80.5%、「スポーツや運動」が70.7%となっています。

全体(N=82)

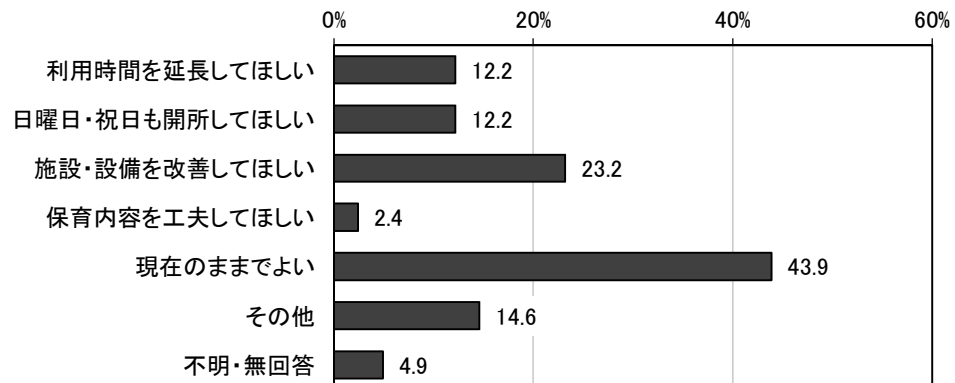


問 16 (4) 現在通っている留守家庭児童育成センター（学童保育）に対して要望はありますか。（当てはまるものすべてに○）

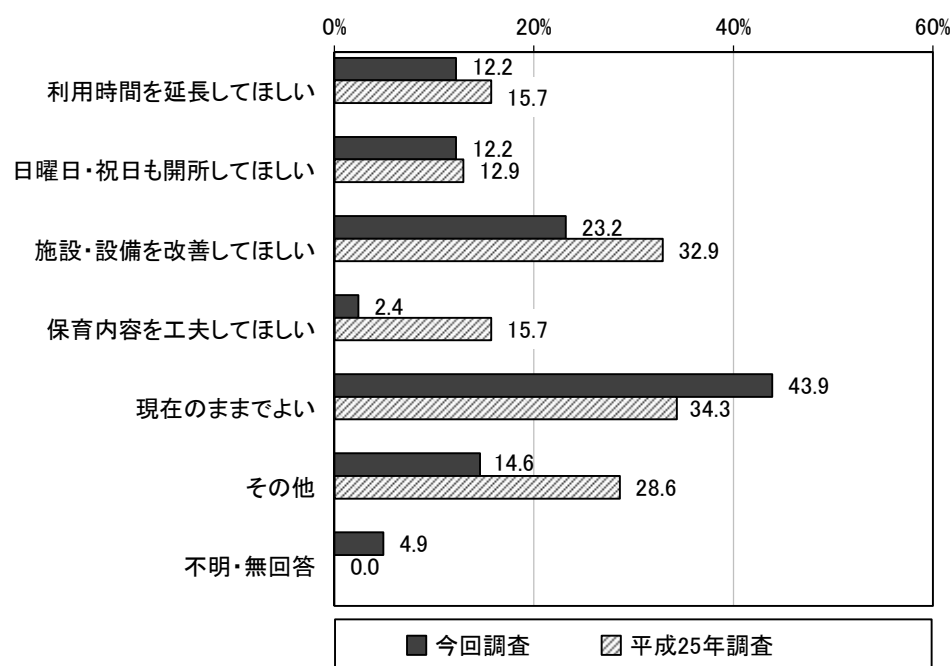
現在通っている留守家庭児童育成センター（学童保育）に対する要望について、「現在のままでよい」が43.9%と最も高く、次いで「施設・設備を改善してほしい」が23.2%となっています。

過去調査と比較すると、特に「施設・設備を改善してほしい」「保育内容を工夫してほしい」の割合が減少し、「現在のままでよい」の割合が増加しています。

全体(N=82)



■ 過去調査との比較

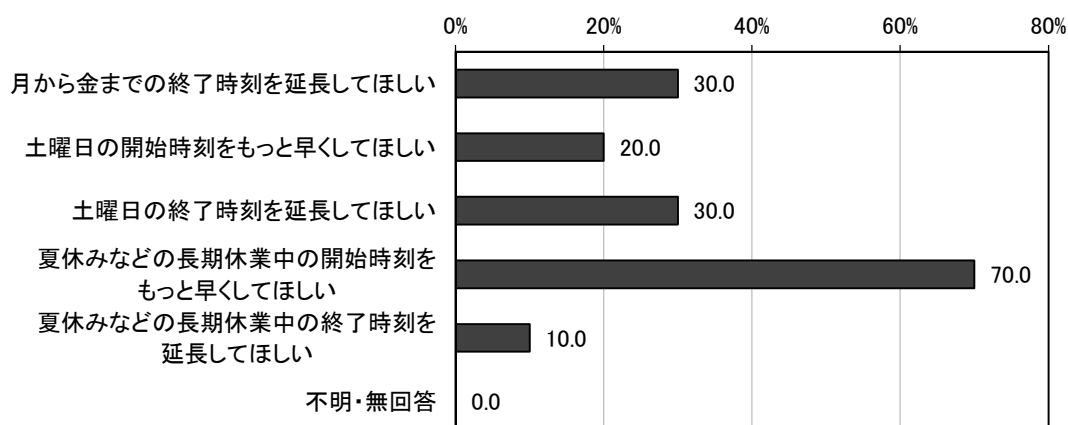


問 16（4）で「利用時間を延長してほしい」に○をつけた方にうかがいます。

問 16（5）延長を希望されるのは、どの時間帯ですか。（当てはまるものすべてに○）
また、具体的な延長希望時間を（ ）内に数字でご記入ください。

延長を希望する時間帯について、「夏休みなどの長期休業中の開始時刻をもっと早くしてほしい」が70.0%と最も高くなっています。

全体(N=10)



■利用希望開始時刻・終了時刻

①月から金までの終了時刻
(N=3)

	件数
17時台	2
19時台	1
不明・無回答	0

④夏休みなどの長期休業中の開始時刻
(N=7)

	件数
7時台	3
8時台	3
不明・無回答	1

②土曜日の開始時刻
(N=2)

	件数
7時台	2
不明・無回答	0

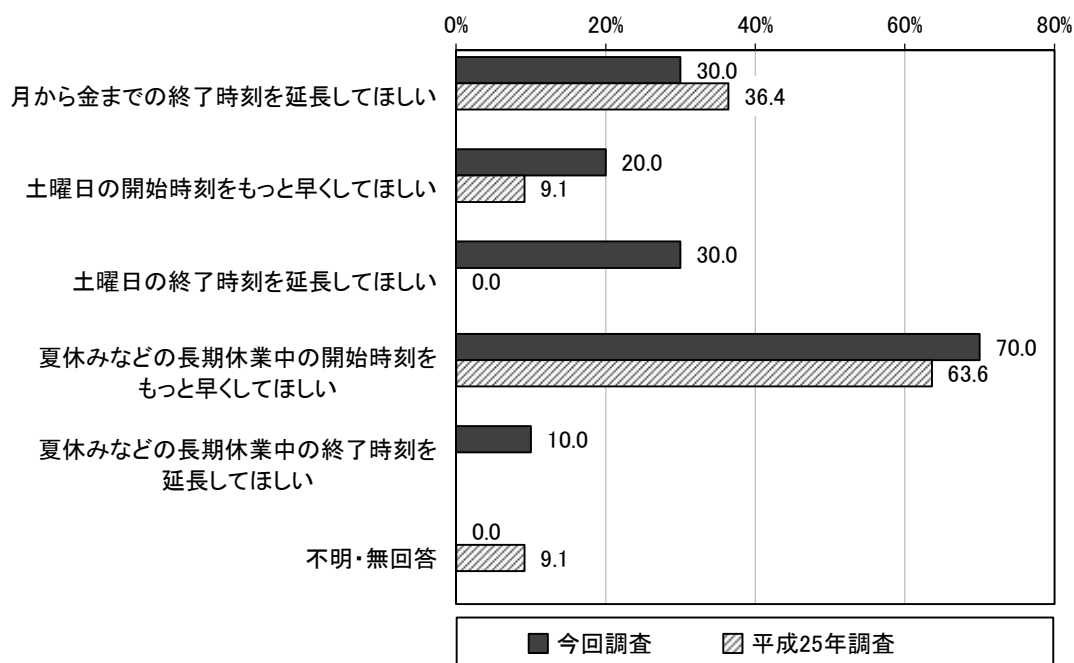
⑤夏休みなどの長期休業中の終了時刻
(N=1)

	件数
17時台	1
不明・無回答	0

③土曜日の終了時刻
(N=3)

	件数
19時台	3
不明・無回答	0

■過去調査との比較



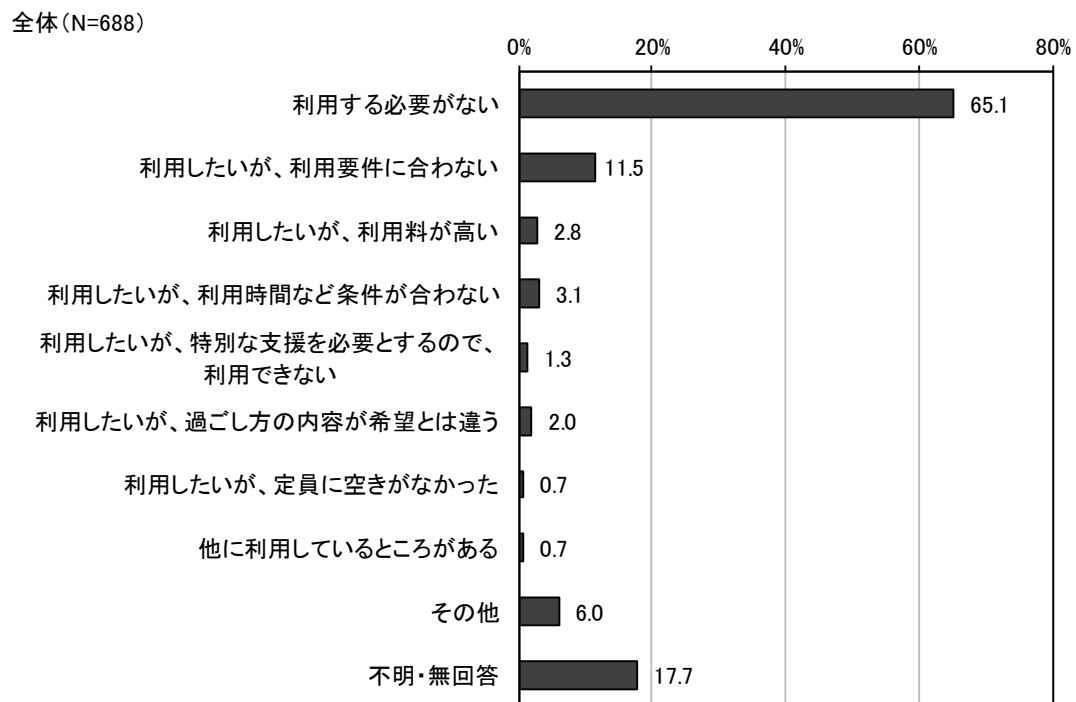
※「夏休みなどの長期休業中の終了時刻を延長してほしい」は今回調査のみの選択肢

「留守家庭児童育成センター（学童保育）」を利用していない方にうかがいます。

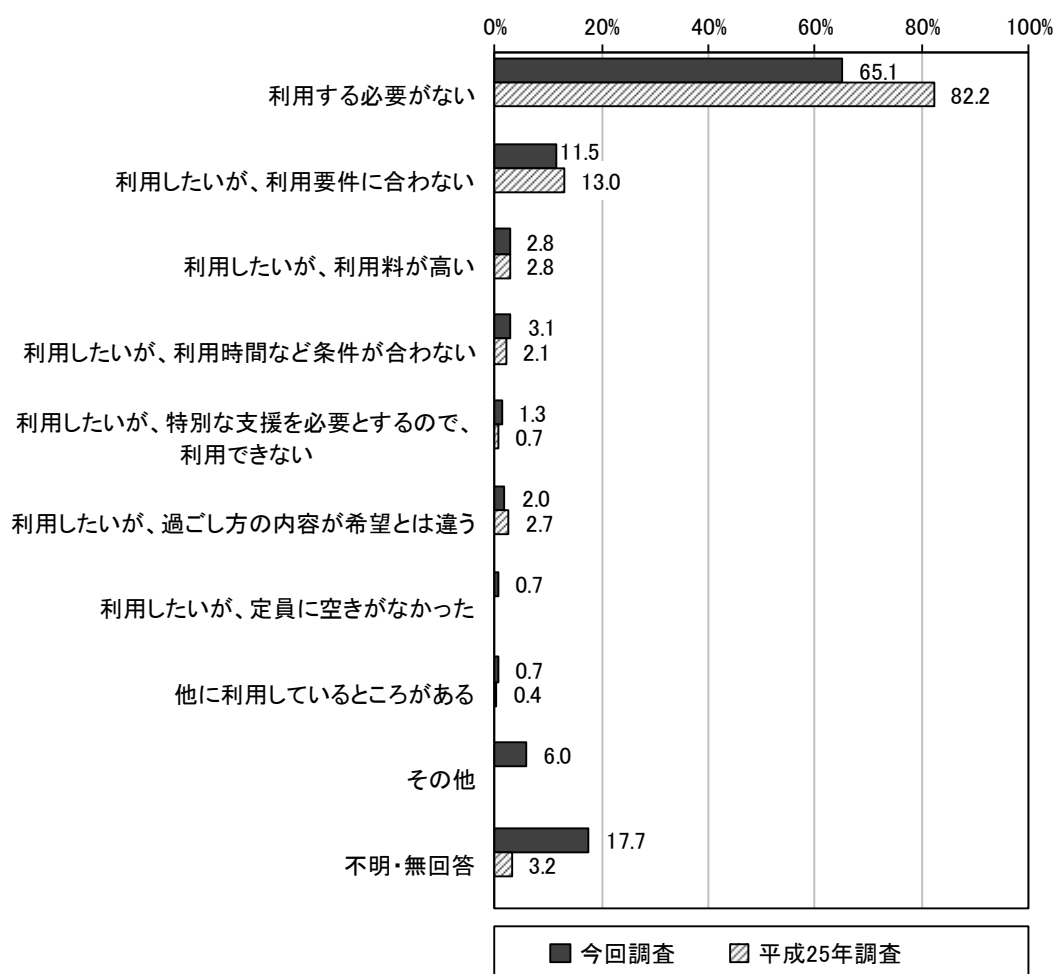
問 16（6）利用していない理由は何ですか。（当てはまるものすべてに○）

留守家庭児童育成センター（学童保育）を利用していない理由について、不明・無回答を除き、「利用する必要がある」が65.1%と最も高く、次いで「利用したいが、利用要件に合わない」が11.5%となっています。

過去調査と比較すると、特に「利用する必要がある」の割合が大きく減少しています。



■ 過去調査との比較

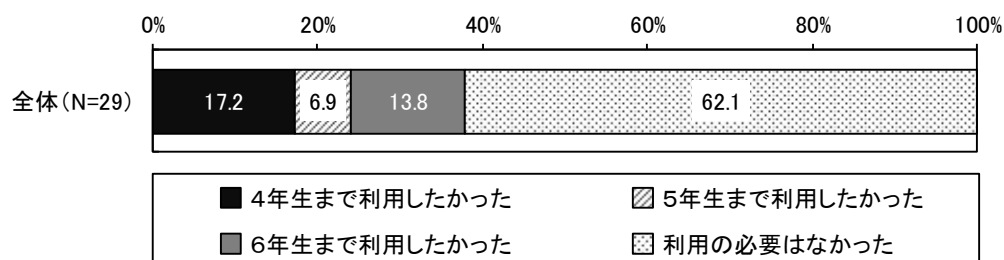


※「利用したいが、定員に空きがなかった」「その他」は今回調査のみの選択肢

宛名のお子さんが6年生で、過去に留守家庭児童育成センター（学童保育）を利用していた方にうかがいます。

問 16（7）小学4年生以降も留守家庭児童育成センター（学童保育）を利用したかったですか。（1つに○）

小学4年生以降の留守家庭児童育成センター（学童保育）の利用希望について、「利用の必要はなかった」が62.1%と最も高くなっています。

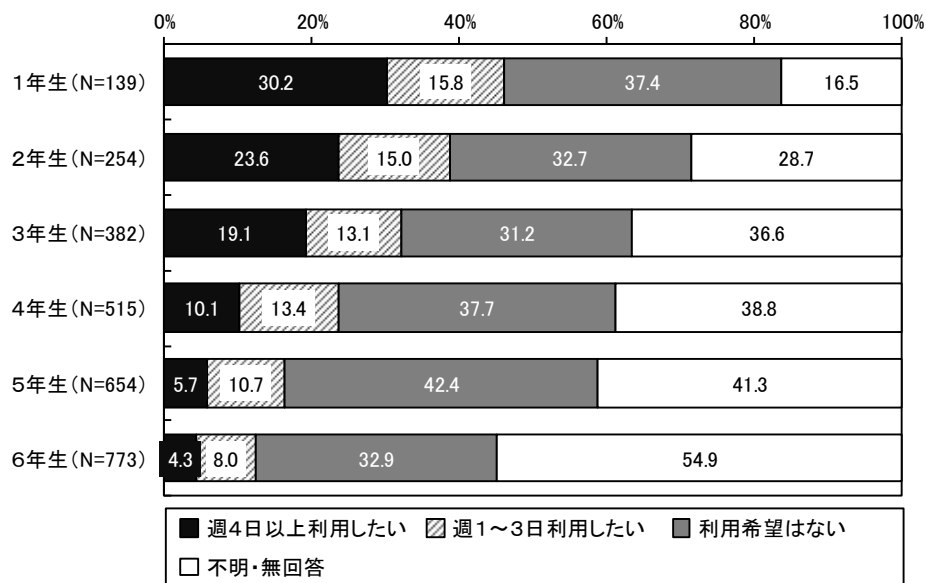


※不明・無回答を除く

問 17 現在、利用している、利用していないにかかわらず、宛名のお子さんは、留守家庭児童育成センター（学童保育）の利用を今後どの程度希望されますか。現在のお子さんの学年から6年生まで、平日・小学校休業日別、お子さんの学年別に、利用希望の選択肢欄から数字を1つずつ選んで記入してください（現在のお子さんの学年の欄からご記入ください）。

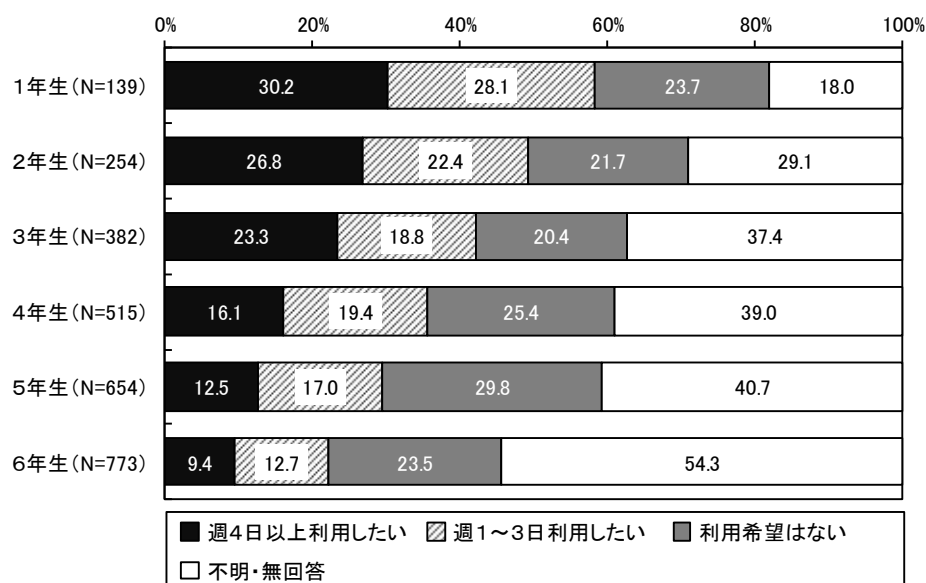
①平日

平日における留守家庭児童育成センター（学童保育）の今後の利用希望について、不明・無回答を除き、すべてにおいて「利用希望はない」が最も高くなっています。



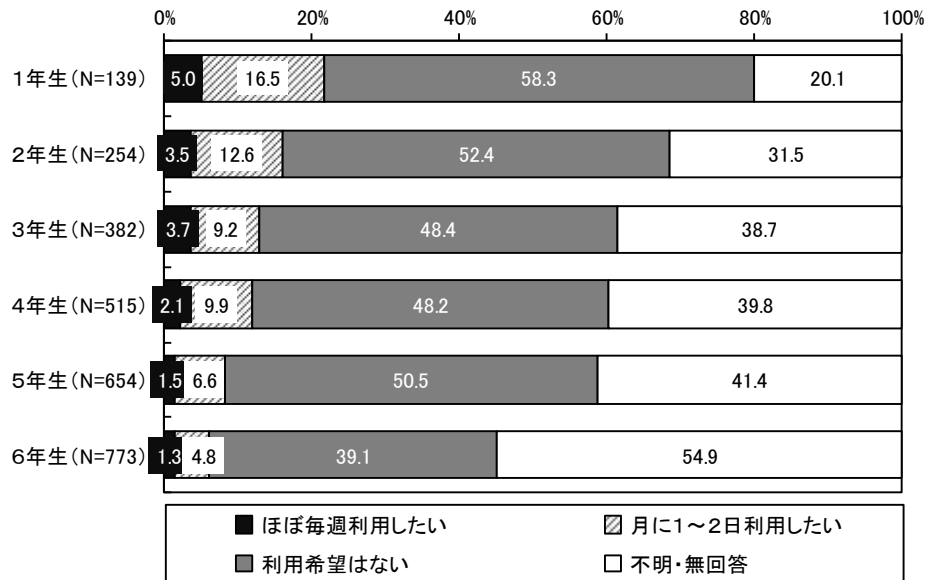
②夏休みなどの長期休業日

夏休みなどの長期休業日における留守家庭児童育成センター（学童保育）の今後の利用希望について、不明・無回答を除き、[1年生][2年生][3年生]では「週4日以上利用したい」、[4年生][5年生][6年生]では「利用希望はない」が最も高くなっています。



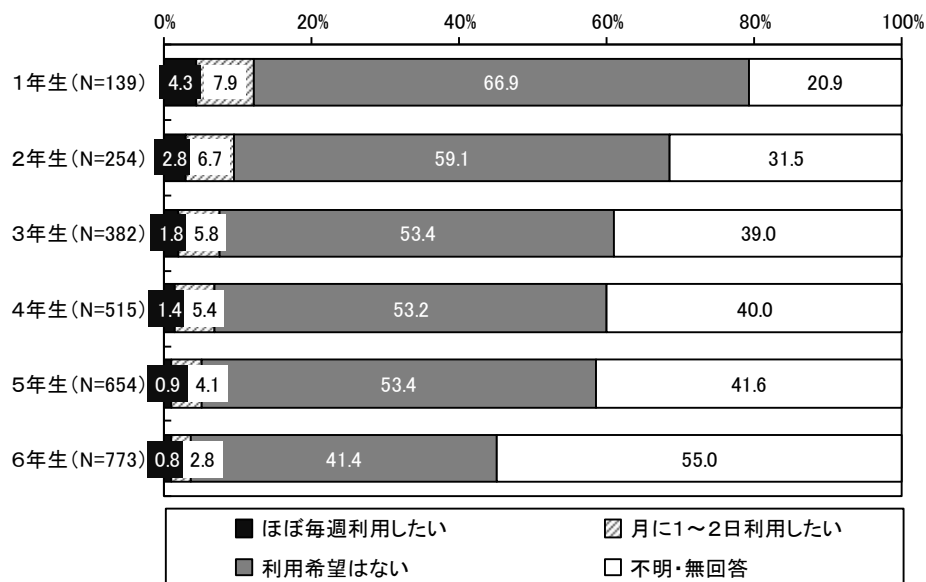
③土曜日

土曜日における留守家庭児童育成センター（学童保育）の今後の利用希望について、不明・無回答を除き、すべてにおいて「利用希望はない」が最も高くなっています。



④日曜日・祝日

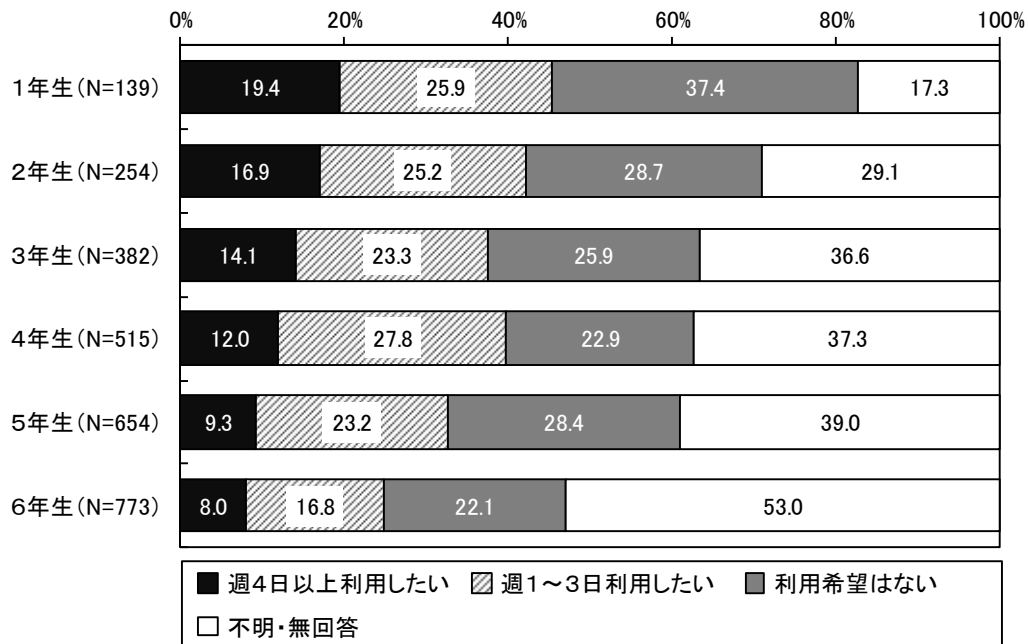
日曜日・祝日における留守家庭児童育成センター（学童保育）の今後の利用希望について、不明・無回答を除き、すべてにおいて「利用希望はない」が最も高くなっています。



問 18 新放課後事業を利用したいと思いますか。現在のお子さんの学年から6年生まで、平日・小学校休業日別、お子さんの学年別に、利用希望の選択肢欄から数字を1つずつ選んで記入してください（現在のお子さんの学年の欄からご記入ください）。

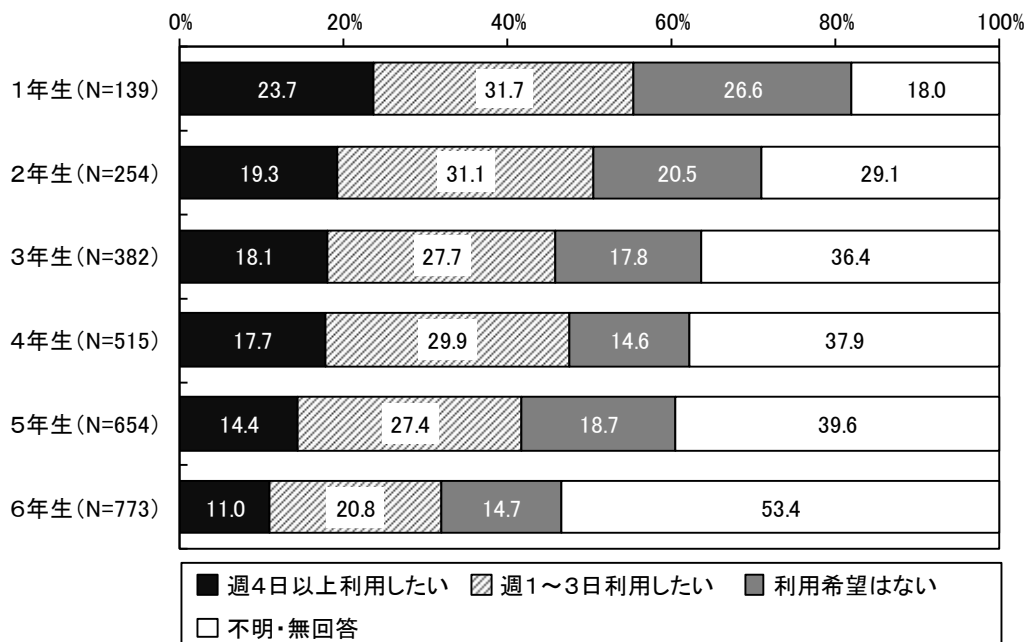
①平日

平日における新放課後事業の利用希望について、不明・無回答を除き、[4年生] 以外では「利用希望はない」、[4年生] では「週1～3日利用したい」が最も高くなっています。



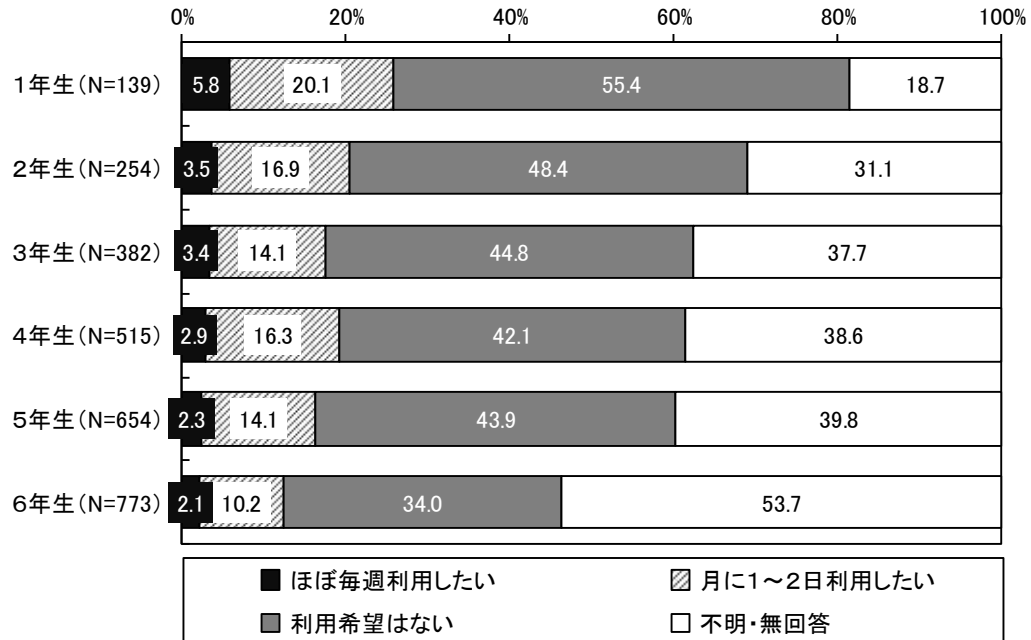
②夏休みなどの長期休業日

夏休みなどの長期休業日における新放課後事業の利用希望について、不明・無回答を除き、すべてにおいて「週1～3日利用したい」が最も高くなっています。



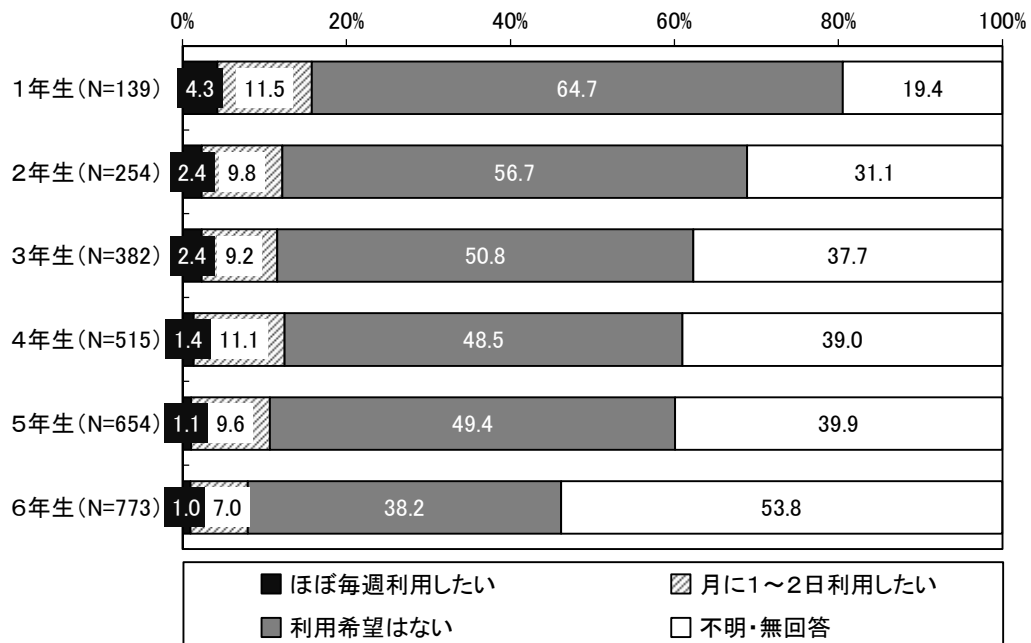
③土曜日

土曜日における新放課後事業の利用希望について、不明・無回答を除き、すべてにおいて「利用希望はない」が最も高くなっています。



④日曜日・祝日

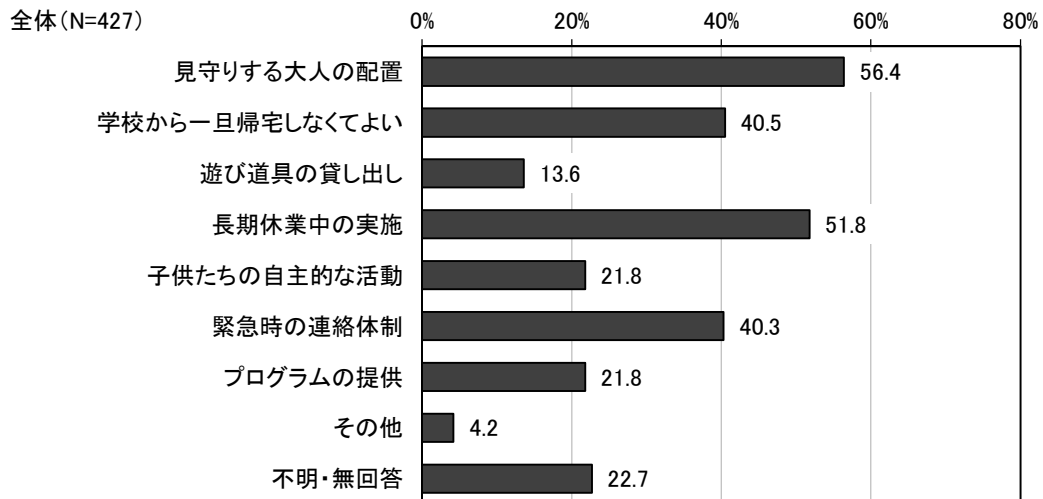
日曜日・祝日における新放課後事業の利用希望について、不明・無回答を除き、すべてにおいて「利用希望はない」が最も高くなっています。



問 18 で「利用希望はない」以外を記入された方にうかがいます。

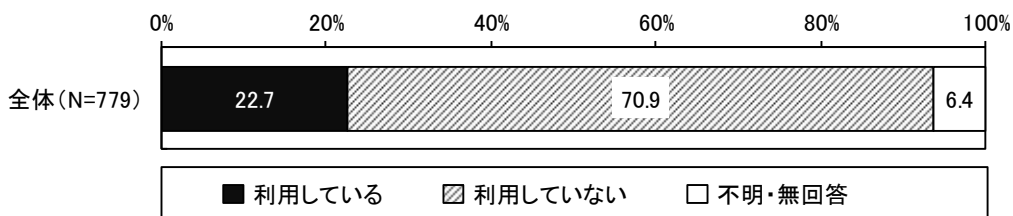
問 19 利用の際に重視する項目をお答えください。（当てはまるものすべてに○）

利用の際に重視する項目について、「見守りする大人の配置」が 56.4%と最も高く、次いで「長期休業中の実施」が 51.8%、「学校から一旦帰宅しなくてよい」が 40.5%、「緊急時の連絡体制」が 40.3%となっています。



問 20（1）宛名のお子さんは児童館を利用されていますか。（1つに○）

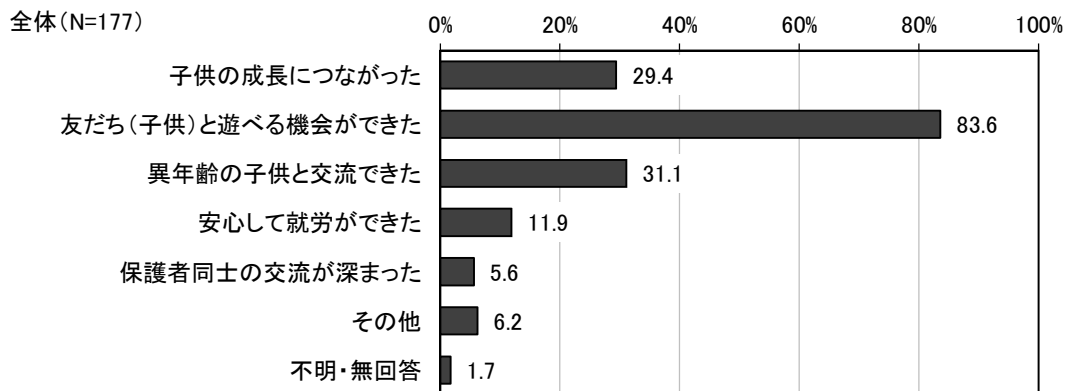
児童館の利用について、「利用していない」が 70.9%、「利用している」が 22.7%となっています。



問 20 (1) で「利用している」に○をつけた方にうかがいます。

問 20 (2) 児童館を利用して良かったと感じることはありますか。(当てはまるものすべてに○)

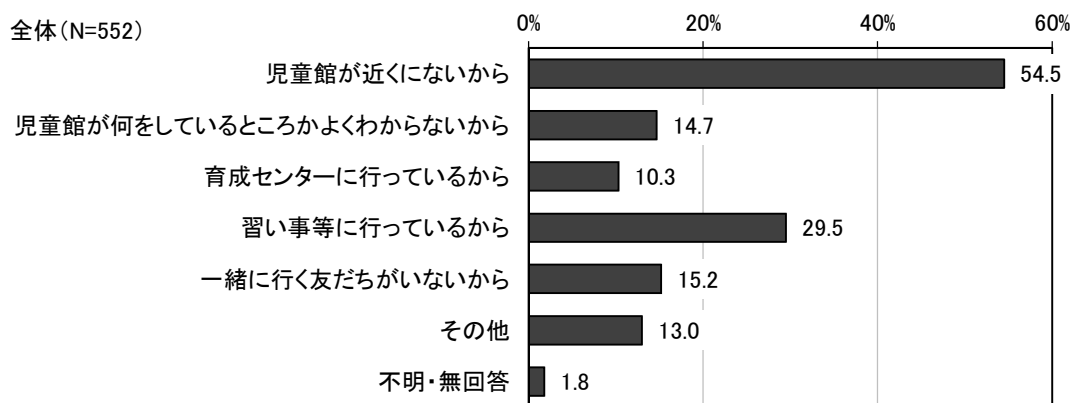
児童館を利用して良かったと感じることについて、「友だち(子供)と遊べる機会ができた」が 83.6%と最も高く、次いで「異年齢の子供と交流できた」が 31.1%、「子供の成長につながった」が 29.4%となっています。



問 20 (1) で「利用していない」に○をつけた方にうかがいます。

問 20 (3) 児童館を利用していない理由は何ですか。(当てはまるものすべてに○)

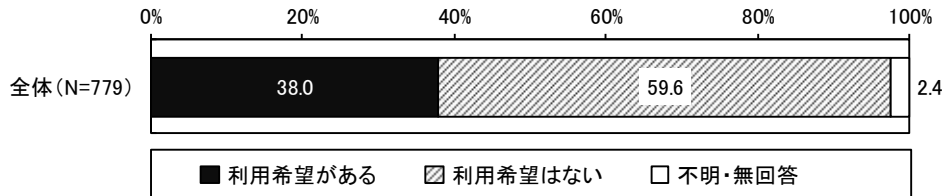
児童館を利用していない理由について、「児童館が近くにないから」が 54.5%と最も高く、次いで「習い事等に行っているから」が 29.5%、「一緒に行く友だちがいないから」が 15.2%となっています。



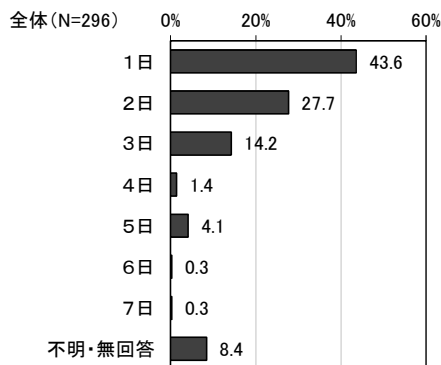
問 21 今後、児童館の利用希望はありますか（1つに○）

希望がある場合は、1週当たりの利用日数を（ ）内に数字でご記入ください。

今後の児童館の利用希望について、「利用希望はない」が59.6%、「利用希望がある」が38.0%となっています。

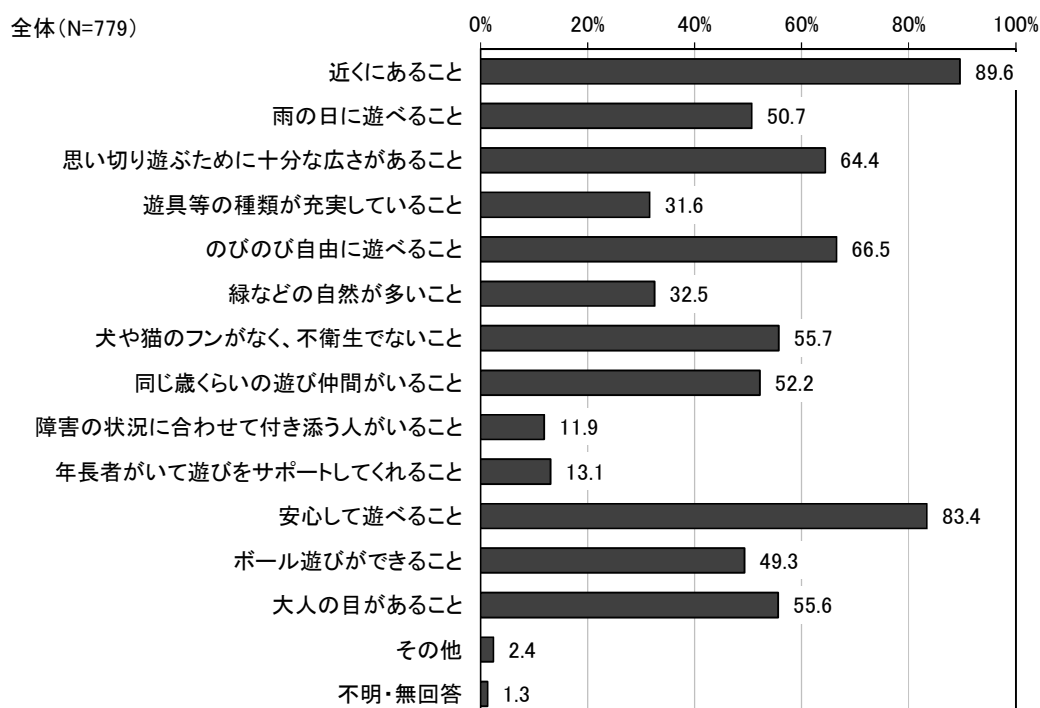


■ 1週当たりの希望利用日数



問 22 あなたが、子供の遊び場について望ましいと思うことは何ですか。（当てはまるものすべてに○）

子供の遊び場について望ましいと思うことについて、「近くにあること」が89.6%と最も高く、次いで「安心して遊べること」が83.4%、「のびのび自由に遊べること」が66.5%、「思い切り遊ぶために十分な広さがあること」が64.4%となっています。



4 子供の健全な育成について

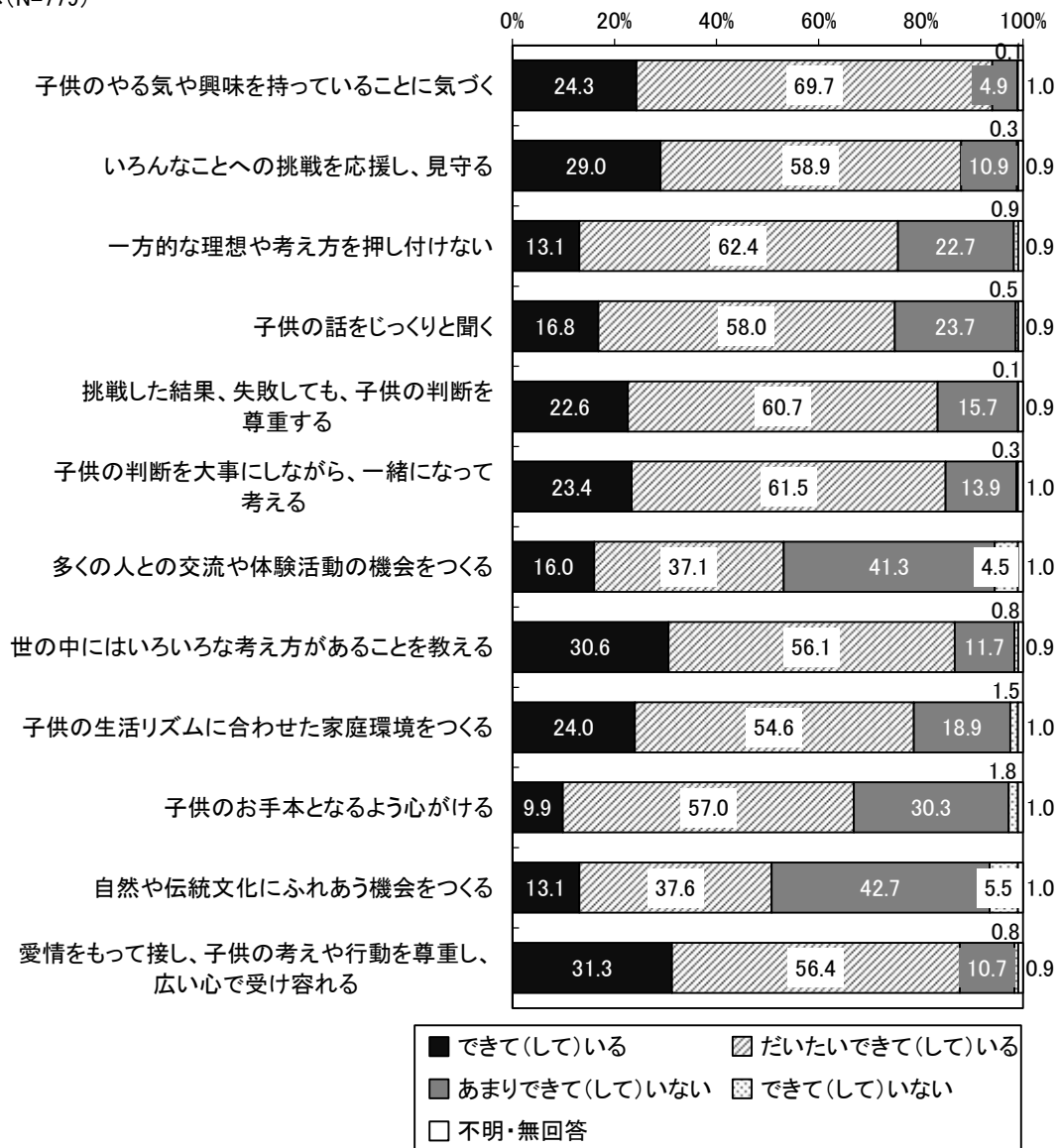
問 23 子供が健やかに成長するために、家庭内で以下のことを行っていますか。

(1～12の項目ごとに1つに○)

家庭内で行っていることについて、『できて(している)』(「できて(して)いる」「だいたいできて(して)いる」の合計)は[子供のやる気や興味を持っていることに気づく]が94.0%と最も高く、次いで[いろんなことへの挑戦を応援し、見守る]が87.9%、[愛情をもって接し、子供の考えや行動を尊重し、広い心で受け容れる]が87.7%となっています。

一方で、『できて(して)いない』(「あまりできて(して)いない」「できて(して)いない」の合計)は[自然や伝統文化にふれあう機会をつくる]が48.2%と最も高く、次いで[多くの人との交流や体験活動の機会をつくる]が45.8%、[子供のお手本となるよう心がける]が32.1%となっています。

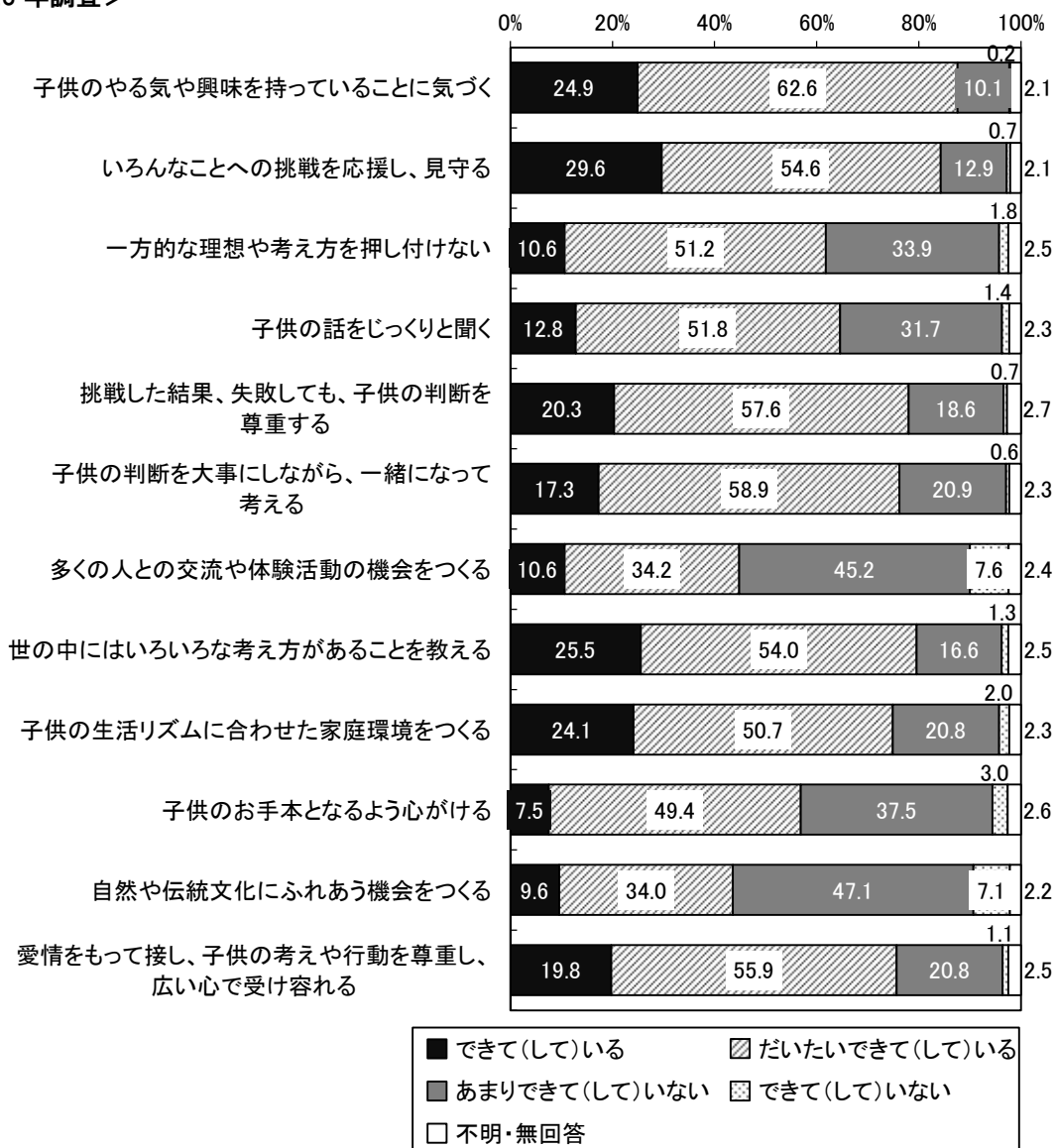
全体(N=779)



■過去調査との比較

過去調査と比較すると、『できて(している)』(「できて(して)いる」「だいたいできて(して)いる」の合計)の割合は「一方的な理想や考え方を押し付けない」「子供の話をじっくりと聞く」「子供のお手本となるよう心がける」「愛情をもって接し、子供の考えや行動を尊重し、広い心で受け容れる」で大きく増加しています。

<平成 28 年調査>

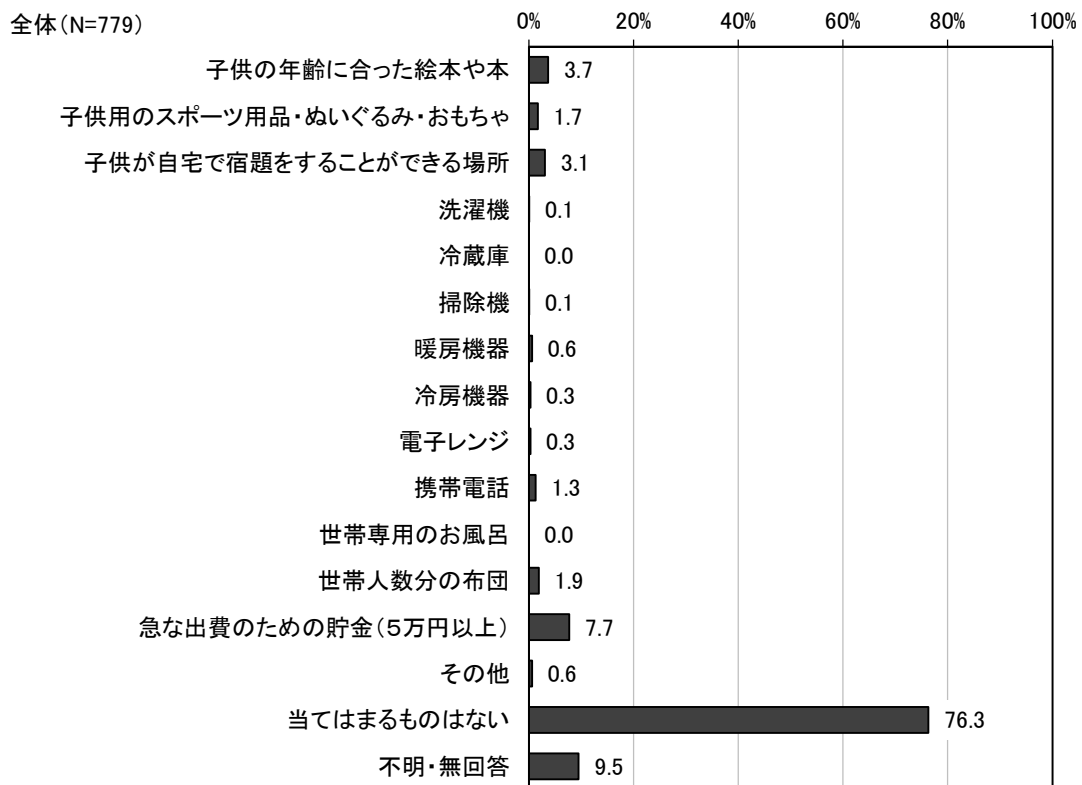


5 暮らしの状況について

問 24 次のうち、経済的理由（お金がなくて買えない、家が狭くて置けないなど）のためにあなたの家庭にないものはありますか。（当てはまるものすべてに○）

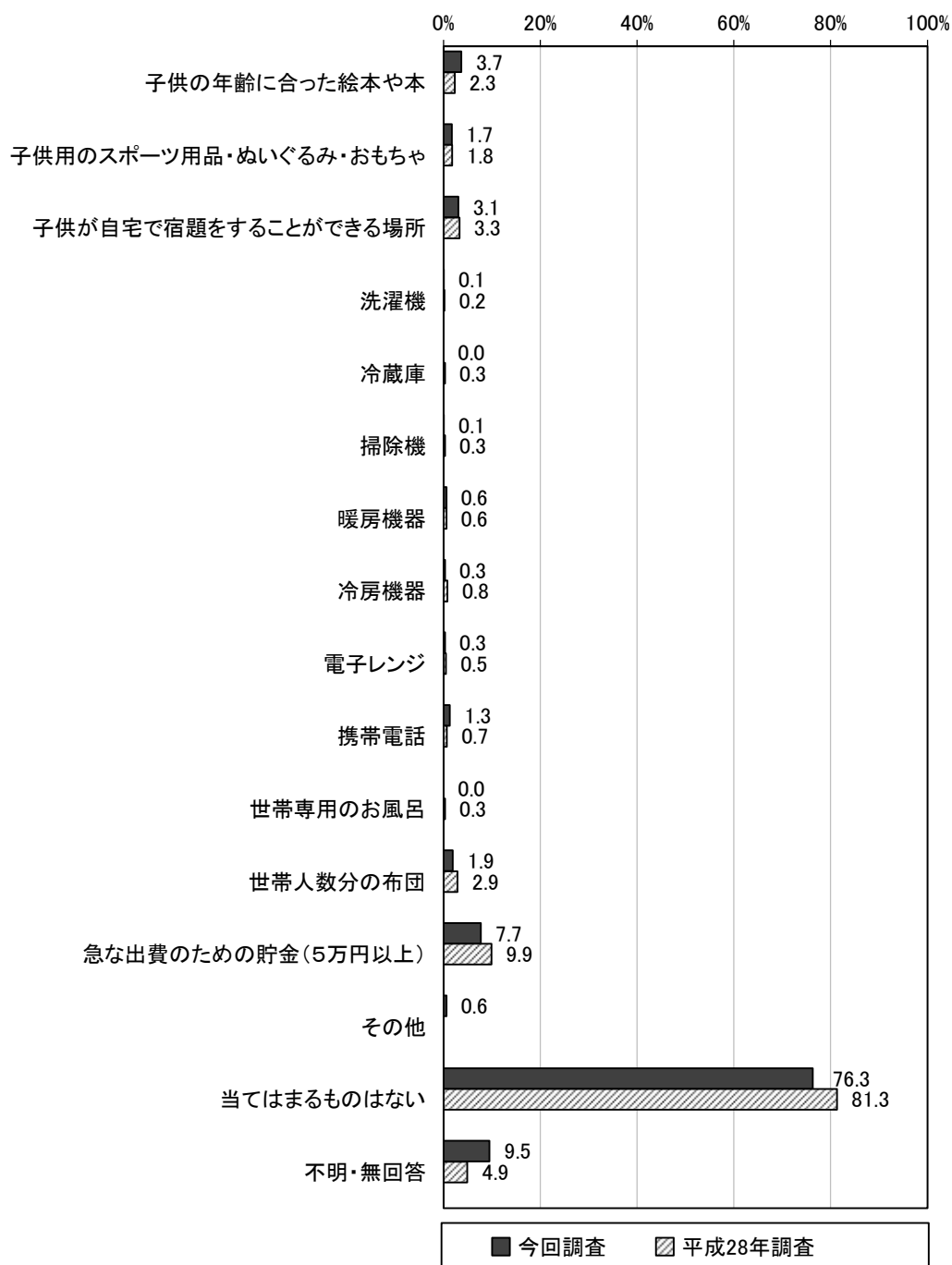
就学前児童用：P75

経済的理由のため家庭にないものについて、不明・無回答を除き、「当てはまるものはない」が76.3%と最も高く、次いで「急な出費のための貯金（5万円以上）」が7.7%、「子供の年齢に合った絵本や本」が3.7%となっています。



■ 過去調査との比較

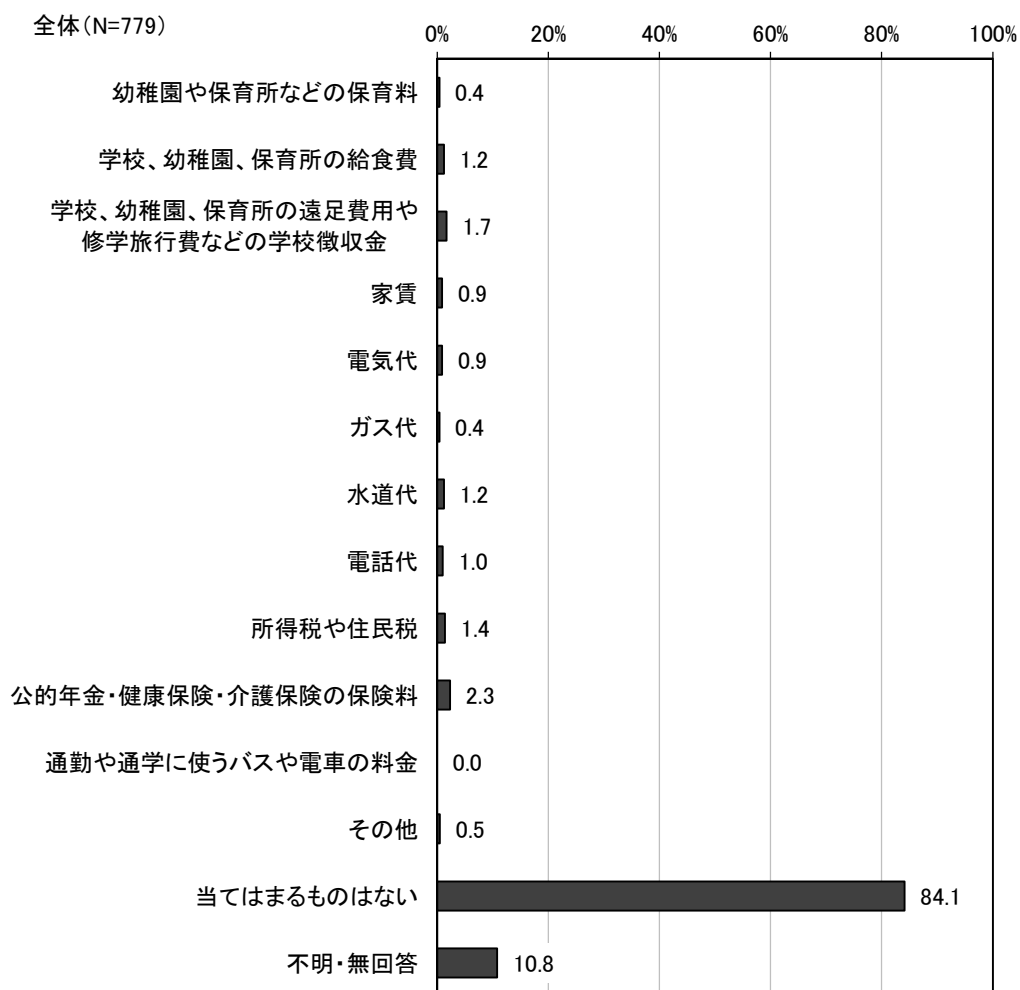
過去調査と比較すると、特に「当てはまるものはない」の割合が減少しています。



※「その他」は今回調査のみの選択肢

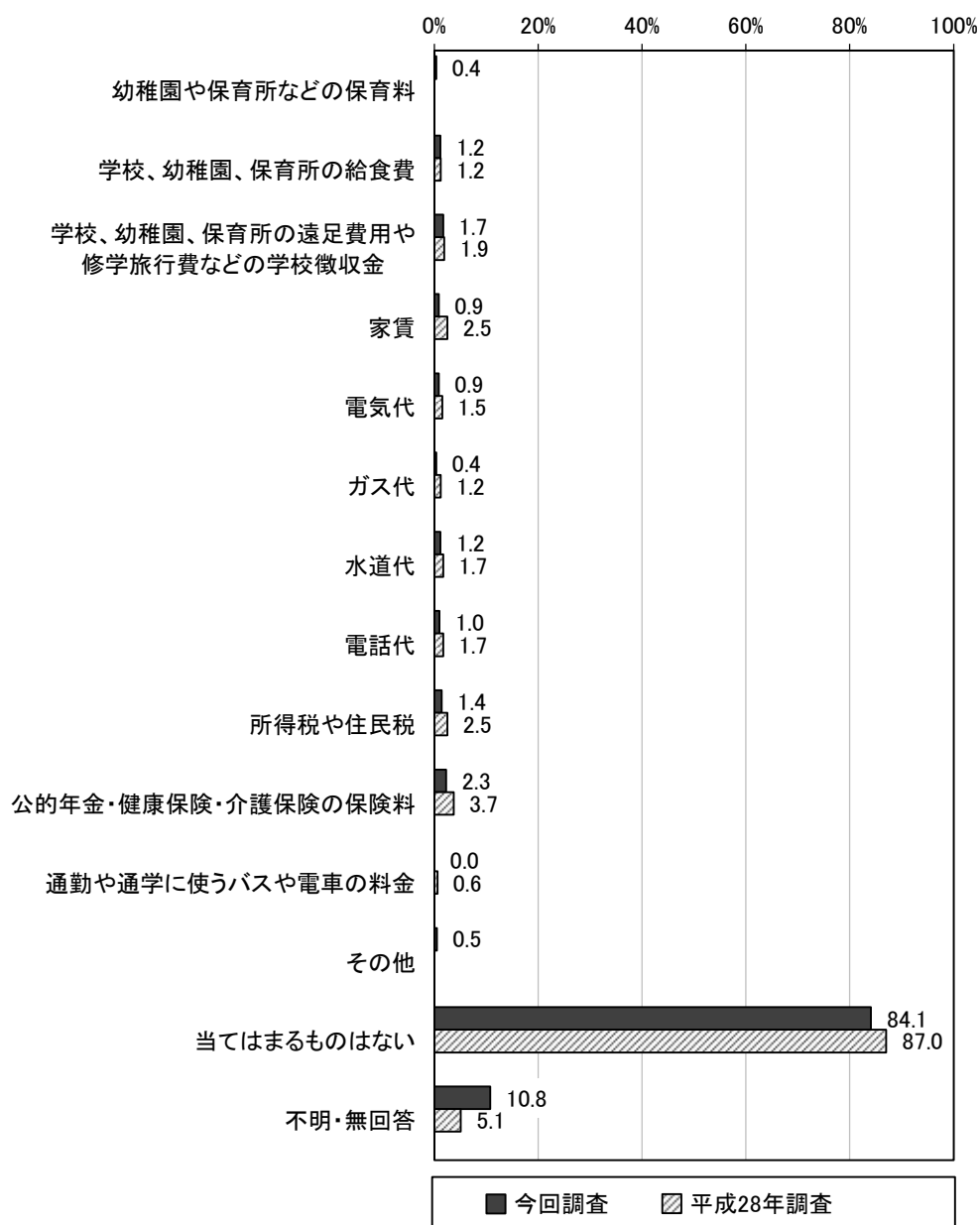
問 25 次の費用のうち、過去1年間に経済的理由のために支払いができなかったことはありますか。（当てはまるものすべてに○） **就学前児童用：P76**

過去1年間に経済的理由のために支払いができなかったことについて、不明・無回答を除き、「当てはまるものはない」が84.1%と最も高く、次いで「公的年金・健康保険・介護保険の保険料」が2.3%、「学校、幼稚園、保育所の遠足費用や修学旅行費などの学校徴収金」が1.7%となっています。



■過去調査との比較

過去調査と比較すると、特に大きな差はみられません。

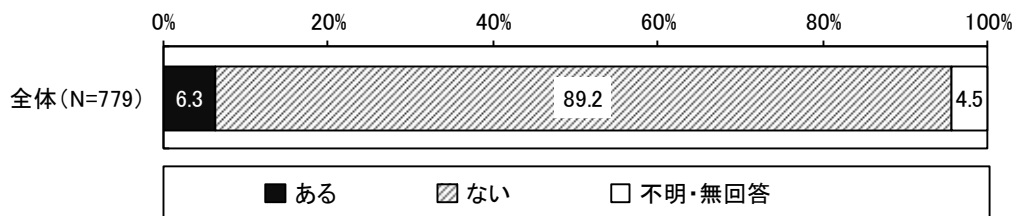


※「幼稚園や保育所などの保育料」「その他」は今回調査のみの選択肢

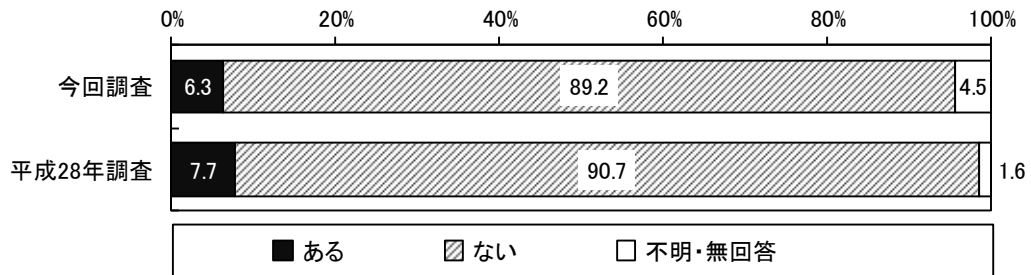
問 26 あなたの世帯では、過去1年の間に子供について病気やけがの治療のために病院や診療所を受診したほうがよいと思ったのに、実際には受診しなかったことがありますか。(1つに○) **就学前児童用：P76**

病院や診療所を受診しなかったことについて、「ない」が89.2%、「ある」が6.3%となっています。

過去調査と比較すると、特に大きな差はみられません。



■過去調査との比較



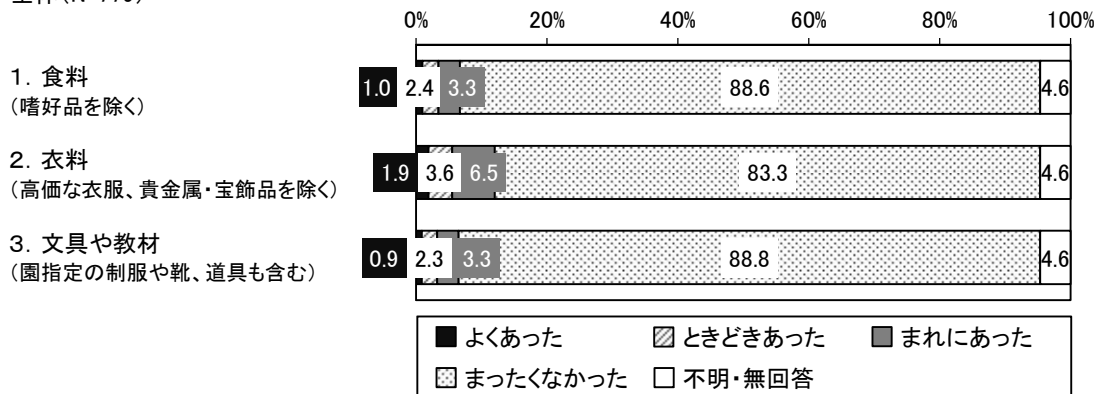
問 27 あなたの世帯では、過去1年の間に、お金が足りなくて、家族や子供が必要とする以下のものを買えないことがありましたか。（それぞれ1つに○）

就学前児童用：P77

お金が足りなくて、家族や子供が必要とするものを買えないことについて、すべてにおいて「まったくなかった」がそれぞれ88.6%、83.3%、88.8%と最も高くなっています。

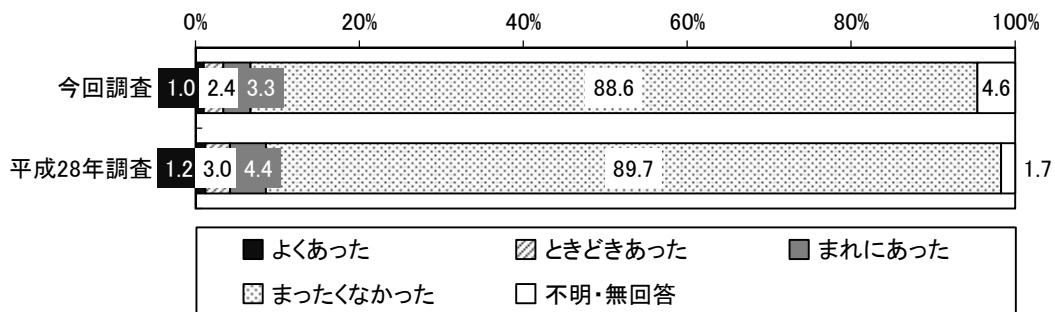
過去調査と比較すると、特に大きな差はみられません。

全体(N=779)




■ 過去調査との比較

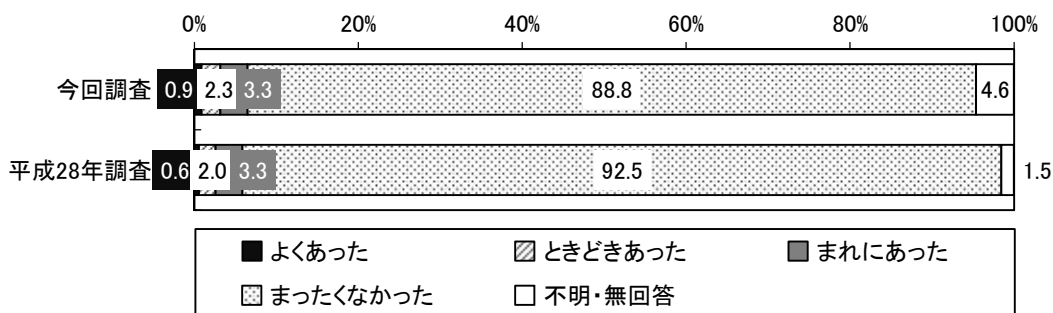
1. 食料 (嗜好品を除く)



2. 衣料 (高価な衣服、貴金属・宝飾品を除く)



3. 文具や教材（学校指定の制服や靴、道具も含む）



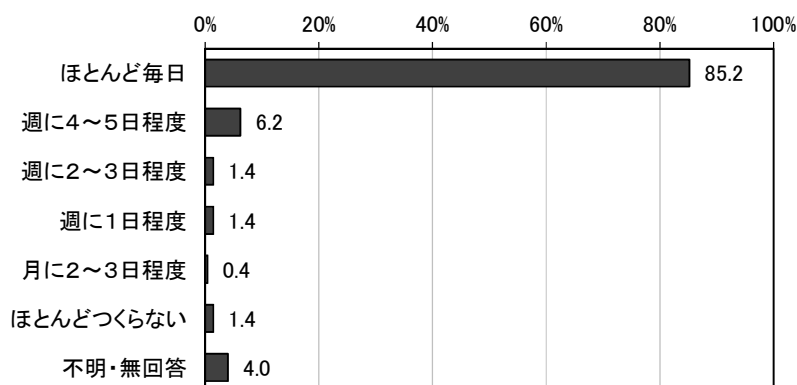
問 28 ご家庭では、お子さんの食事をつくる（料理する）ことがどのくらいありますか。（1つに〇）

就学前児童用：P77

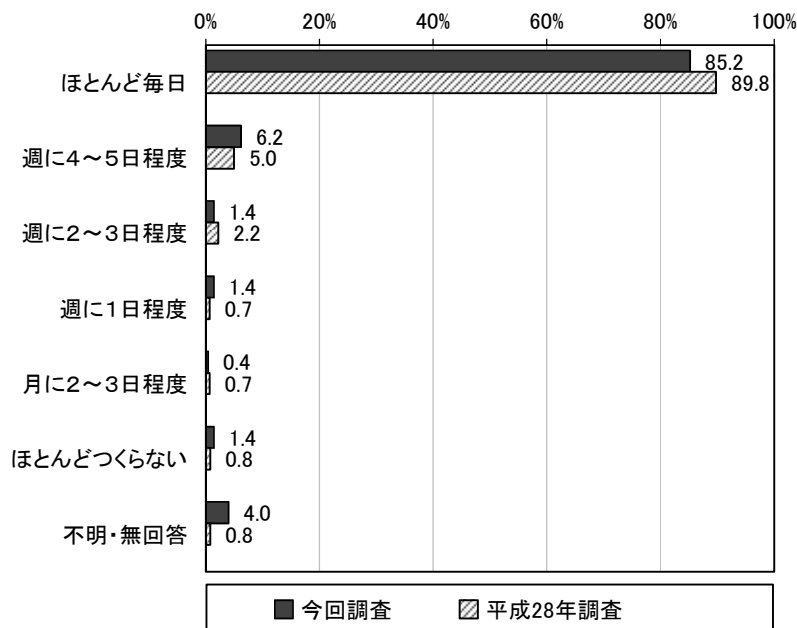
食事をつくる（料理する）ことについて、「ほとんど毎日」が 85.2%と最も高く、次いで「週に4～5日程度」が 6.2%となっています。

過去調査と比較すると、特に大きな差はみられません。

全体(N=779)



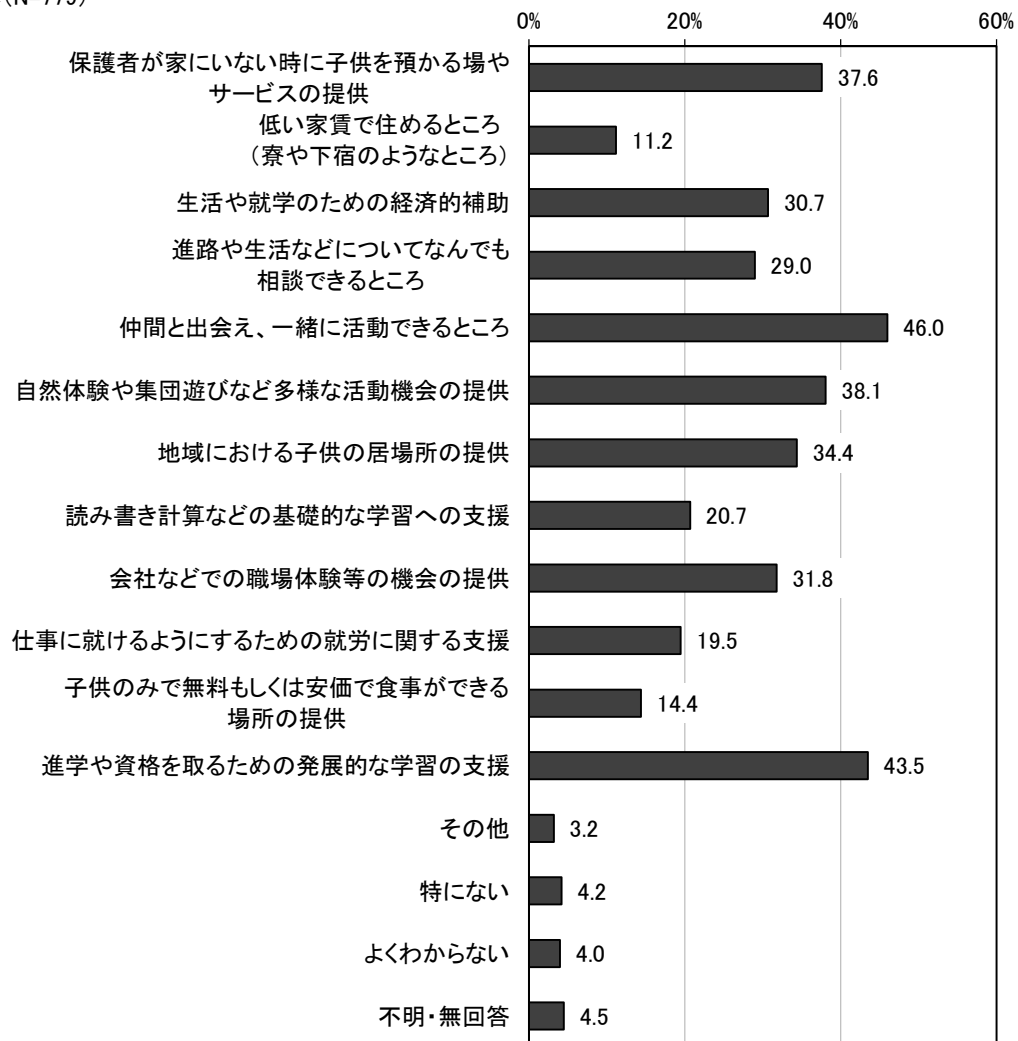
■過去調査との比較



問 29 お子さんにとって、現在、または将来的に、どのような支援があるとよいと思いますか。（当てはまるものすべてに○） **就学前児童用：P78**

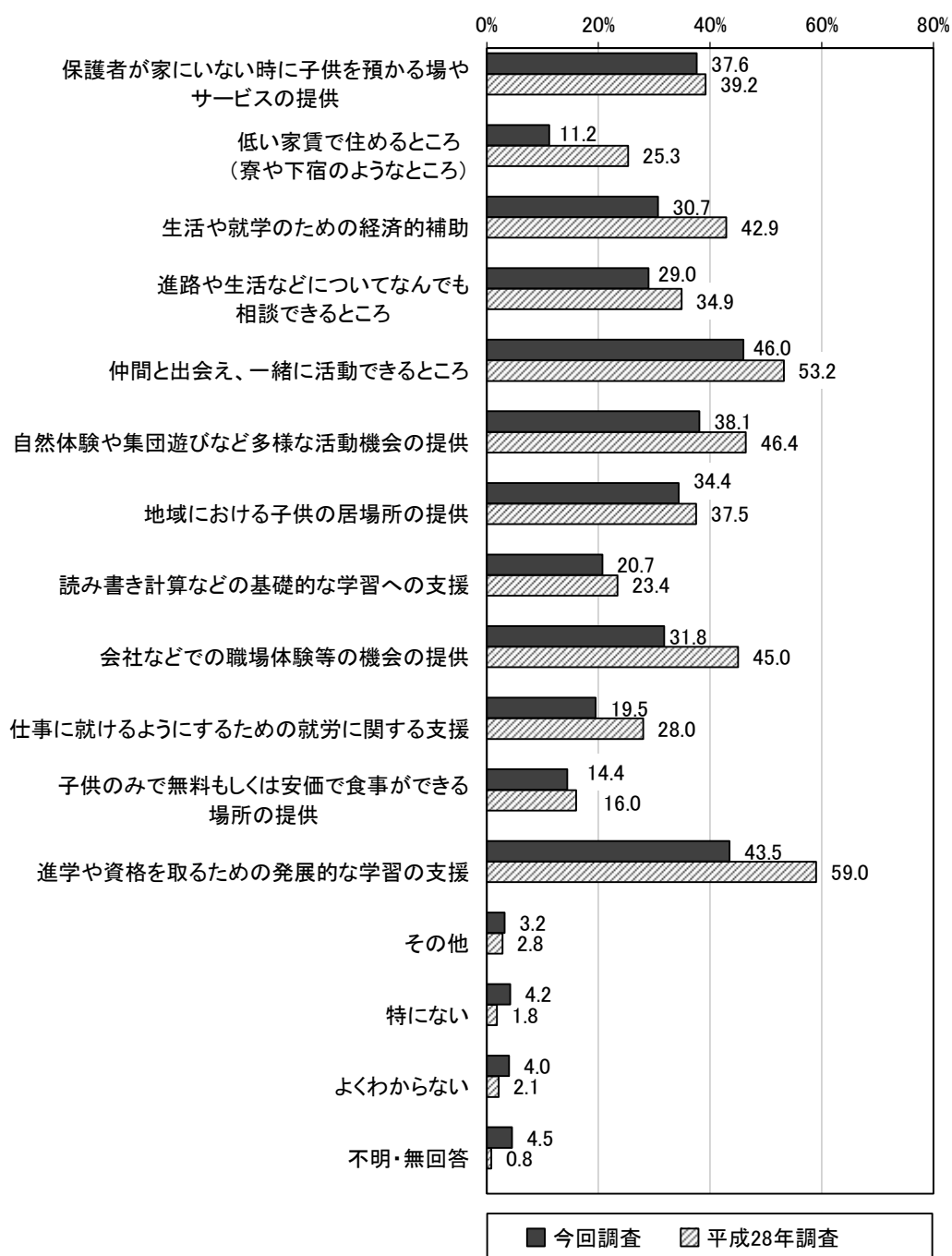
現在、または将来的にあるとよい支援について、「仲間と出会え、一緒に活動できる場所」が46.0%と最も高く、次いで「進学や資格を取るための発展的な学習の支援」が43.5%、「自然体験や集団遊びなど多様な活動機会の提供」が38.1%、「保護者が家にいない時に子供を預かる場やサービスの提供」が37.6%となっています。

全体(N=779)



■過去調査との比較

過去調査と比較すると、「低い家賃で住めるところ（寮や下宿のようなところ）」「生活や就学のための経済的補助」「会社などでの職場体験等の機会の提供」「進学や資格を取るための発展的な学習の支援」の割合が大きく減少しています。



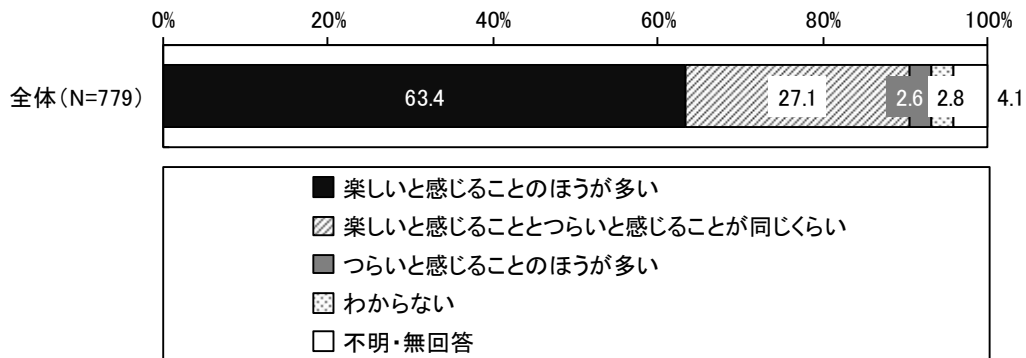
6 子育ての楽しみや不安・負担等について

問 30 子育てを楽しんでいることが多いですか。つらいと感じることが多いですか。（1つに○）

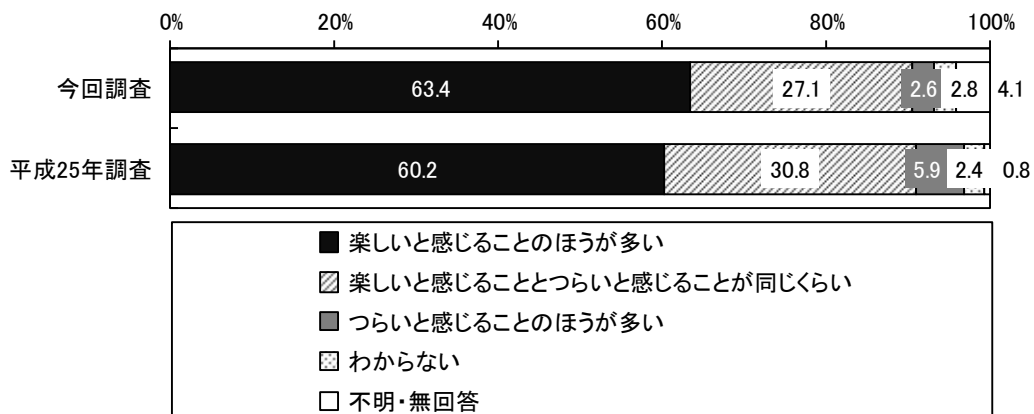
就学前児童用：P79

子育てで感じることにについて、「楽しいと感じることのほうが多い」が 63.4%と最も高く、次いで「楽しいと感じることとつらいと感じることが同じくらい」が 27.1%となっています。

過去調査と比較すると、特に大きな差はみられません。



■ 過去調査との比較

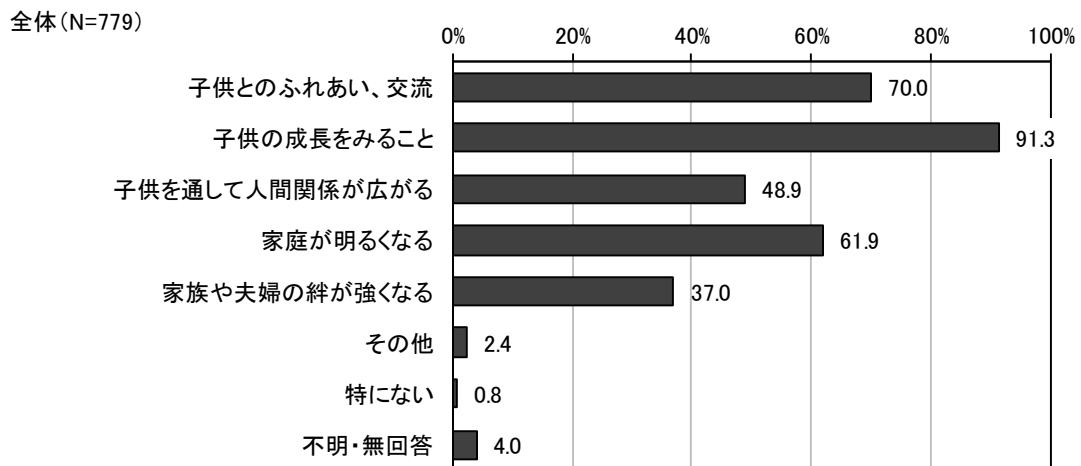


問 31 子育ての楽しみはどんなことですか。（当てはまるものすべてに○）

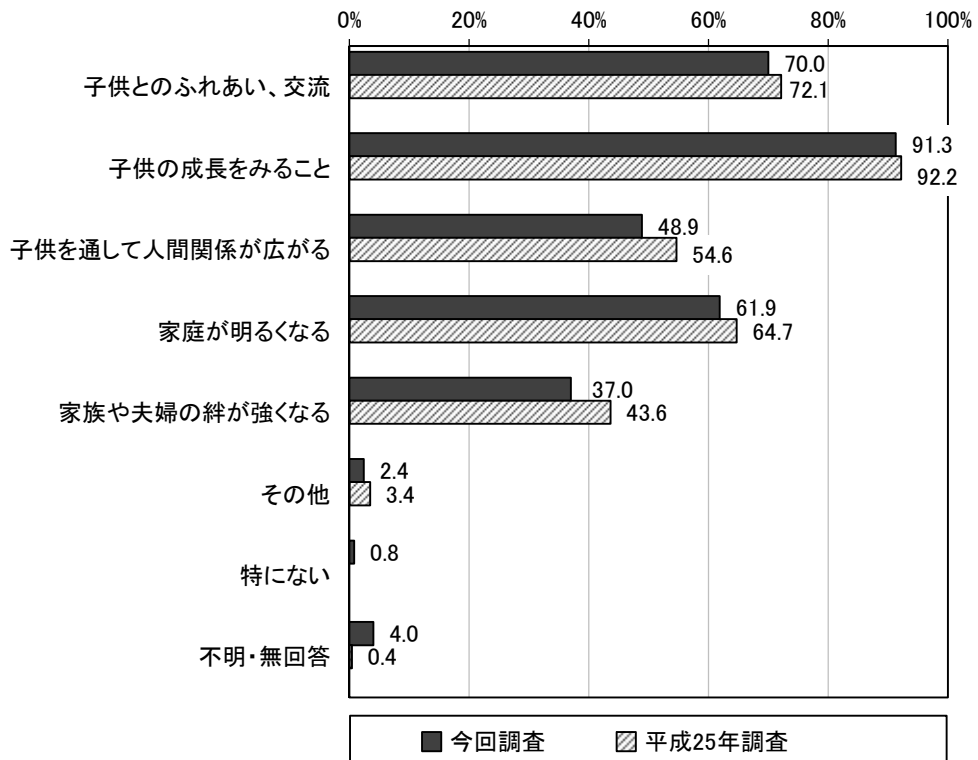
就学前児童用：P80

子育ての楽しみについて、「子供の成長をみること」が 91.3%と最も高く、次いで「子供とのふれあい、交流」が 70.0%、「家庭が明るくなる」が 61.9%となっています。

過去調査と比較すると、特に「子供を通して人間関係が広がる」「家族や夫婦の絆が強くなる」の割合が減少しています。



■ 過去調査との比較




※「特にない」は今回調査のみの選択肢

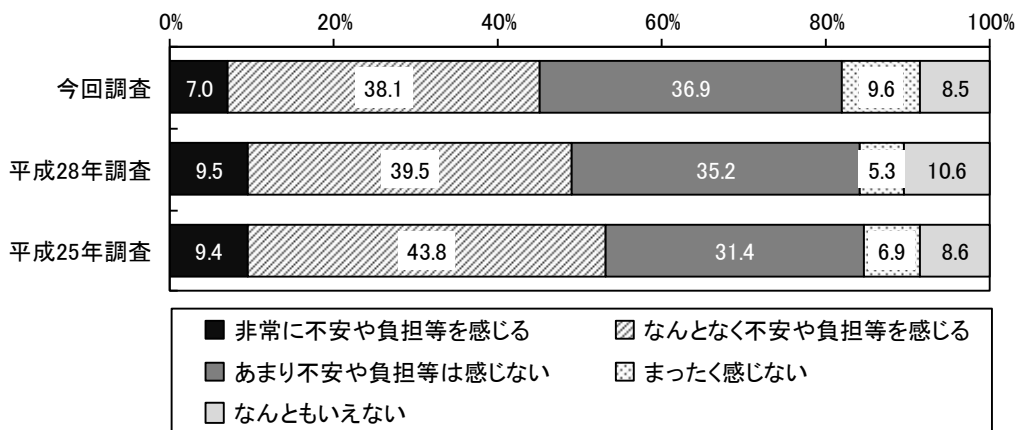
問 32 (1) 子育てに関して不安や負担等を感じますか。(1つに○) 就学前児童用：P81

子育てに関して不安や負担等を感じるかについて、『感じる』（「非常に不安や負担等を感じる」「なんとなく不安や負担等を感じる」の合計）が 42.3%、『感じない』（「あまり不安や負担等は感じない」「まったく感じない」の合計）が 43.7%となっています。

過去調査と比較すると、『感じる』の割合が減少し、『感じない』の割合が増加しています。



■過去調査との比較（不明・無回答を除く）

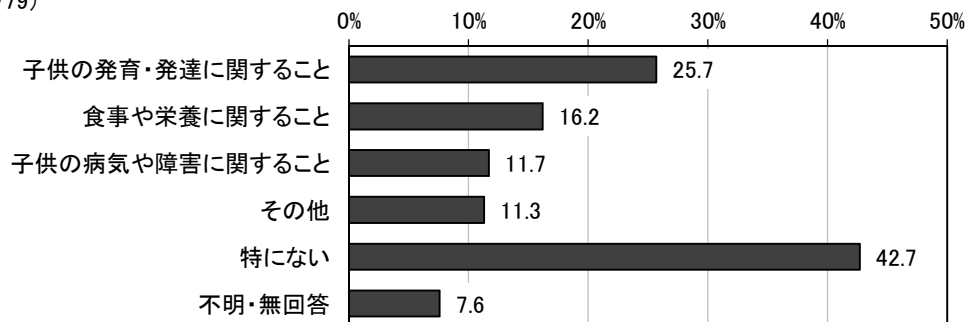


問 32 (2) お子さんの成長に関して、日頃特に不安や負担等を感じることで、また気になることはどのようなことですか。(当てはまるものすべてに○) 就学前児童用:P82

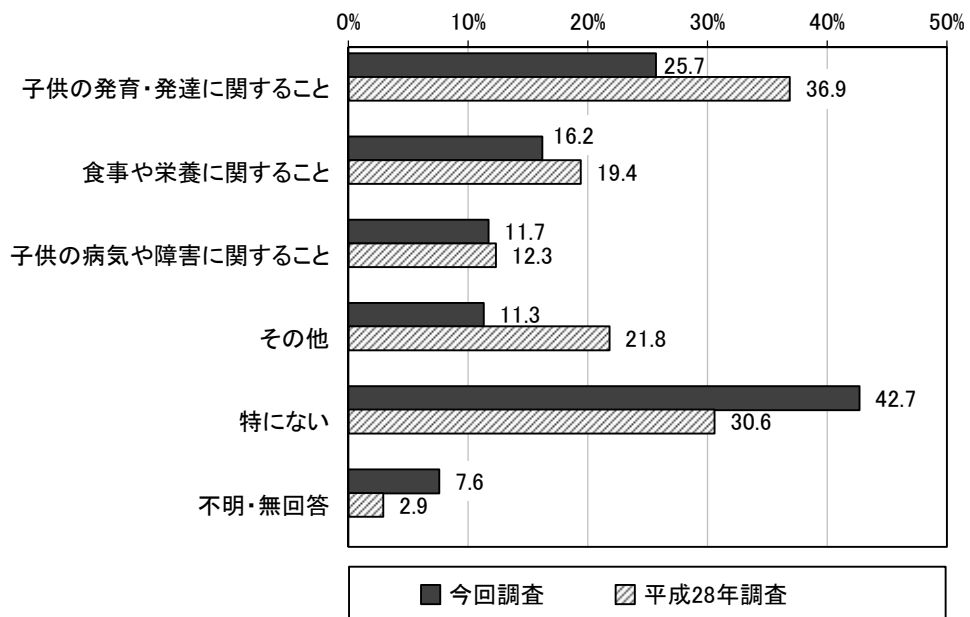
子供の成長に関して感じる不安や負担等について、「特にない」が 42.7%と最も高く、次いで「子供の発育・発達に関すること」が 25.7%、「食事や栄養に関すること」が 16.2%となっています。

過去調査と比較すると、「特にない」の割合が大きく増加し、「子供の発育・発達に関すること」の割合が大きく減少しています。

全体(N=779)



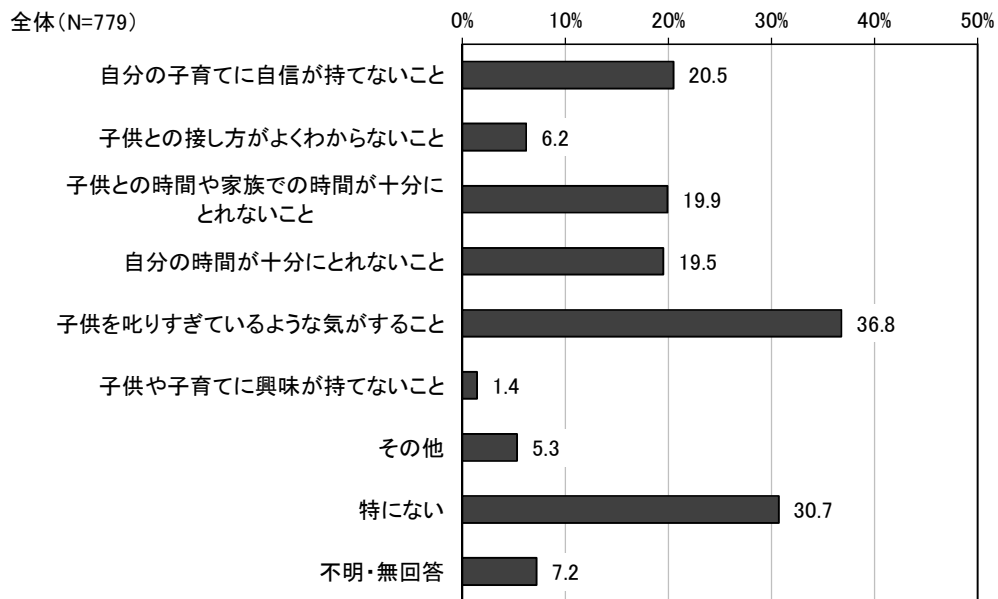
■ 過去調査との比較



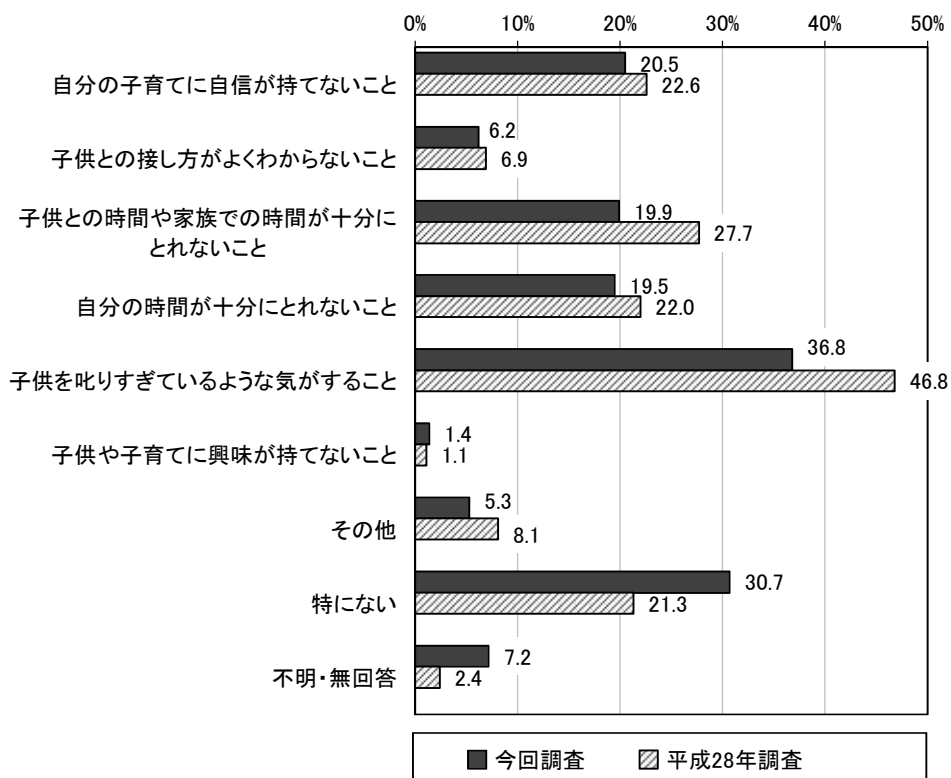
問 32 (3) 子供との関わりに関して、日頃特に不安や負担等を感じること、また気になることはどのようなことですか。(当てはまるものすべてに○) 就学前児童用:P83

子供との関わりに関して感じる不安や負担等について、「子供を叱りすぎているような気がする」が36.8%と最も高く、次いで「特にない」が30.7%、「自分の子育てに自信が持てないこと」が20.5%となっています。

過去調査と比較すると、「特にない」の割合が増加し、「子供を叱りすぎているような気がする」の割合が大きく減少しています。



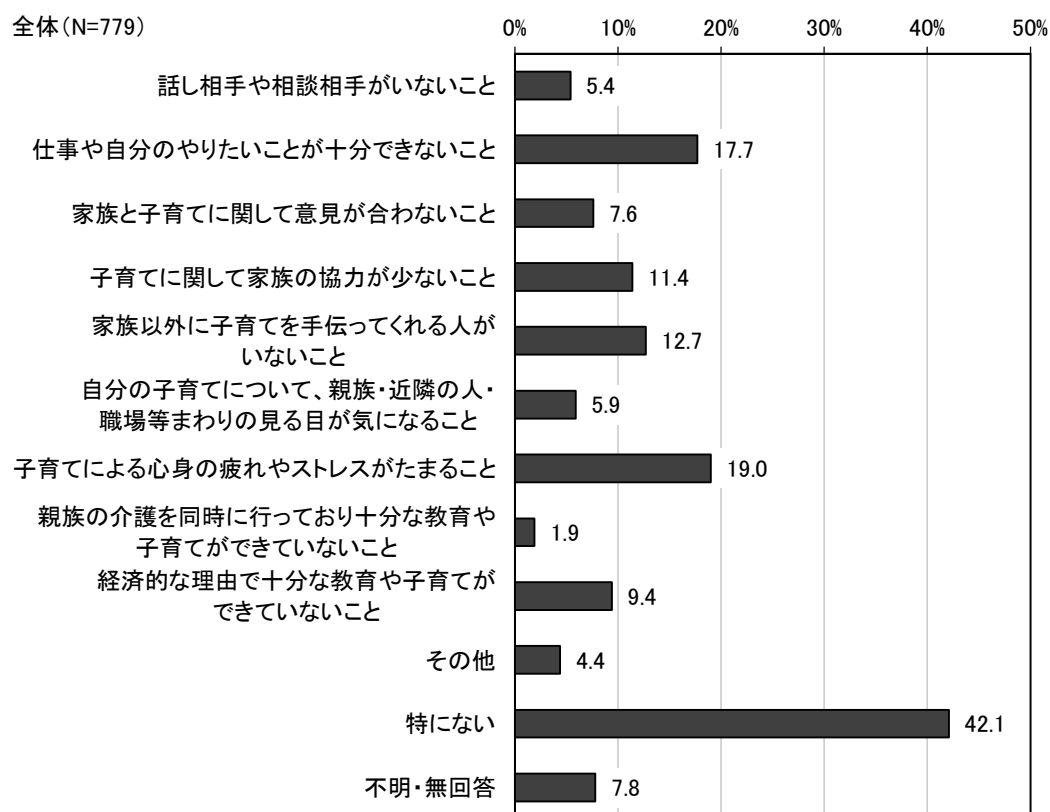
■ 過去調査との比較



問 32（4）子育て環境に関して、日頃特に不安や負担等を感じること、また気になることはどのようなことですか。（当てはまるものすべてに○） **就学前児童用：P84**

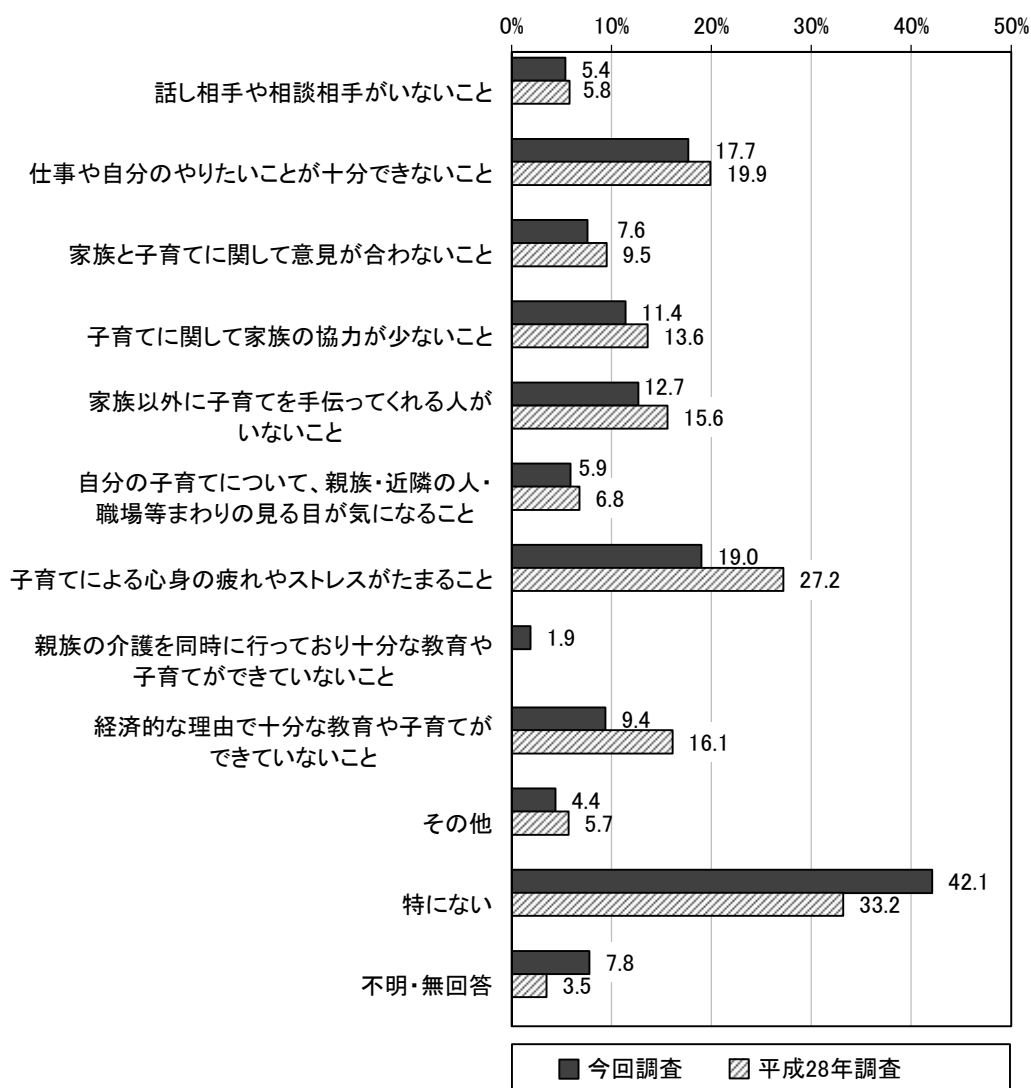
子育て環境に関して感じる不安や負担等について、「特にない」が 42.1%と最も高く、次いで「子育てによる心身の疲れやストレスがたまること」が 19.0%、「仕事や自分のやりたいことが十分できないこと」が 17.7%となっています。

過去調査と比較すると、「特にない」の割合が増加し、特に「子育てによる心身の疲れやストレスがたまること」「経済的な理由で十分な教育や子育てができていないこと」の割合が減少しています。



■過去調査との比較

過去調査と比較すると、「特にない」の割合が増加し、特に「子育てによる心身の疲れやストレスがたまること」「経済的な理由で十分な教育や子育てができていないこと」の割合が減少しています。

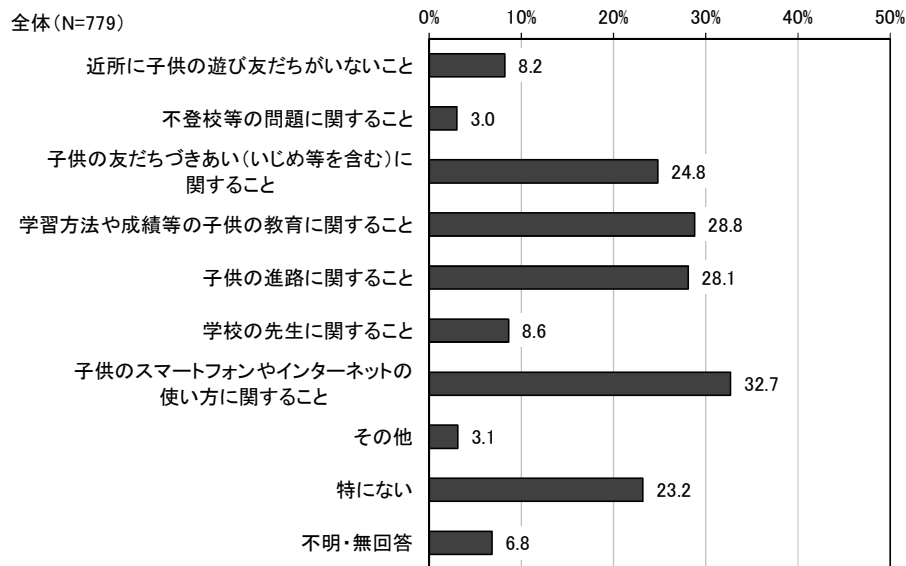


※「親族の介護を同時に行っており十分な教育や子育てができていないこと」は今回調査のみの選択肢

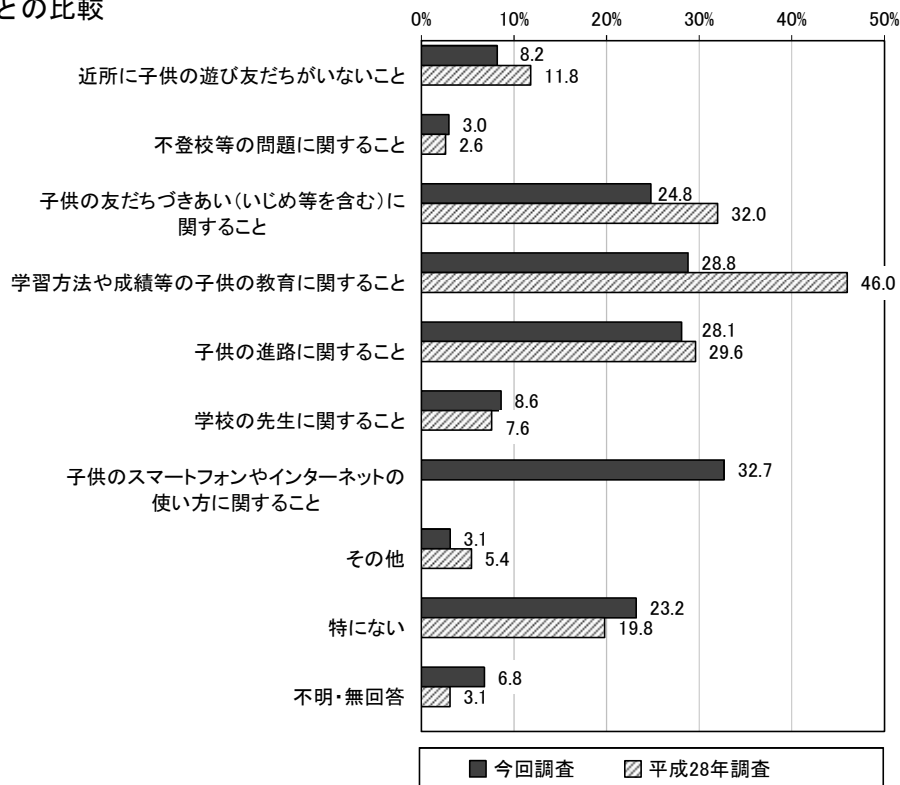
問 32 (5) お子さんに関して、日頃特に不安や負担等を感じること、また気になることほど
 のようなことですか。(当てはまるものすべてに○) **就学前児童用：P85**

子供に関して感じる不安や負担等について、「子供のスマートフォンやインターネットの使い方に関すること」が32.7%と最も高く、次いで「学習方法や成績等の子供の教育に関すること」が28.8%、「子供の進路に関すること」が28.1%となっています。

過去調査と比較すると、特に「学習方法や成績等の子供の教育に関すること」の割合が大きく減少しています。



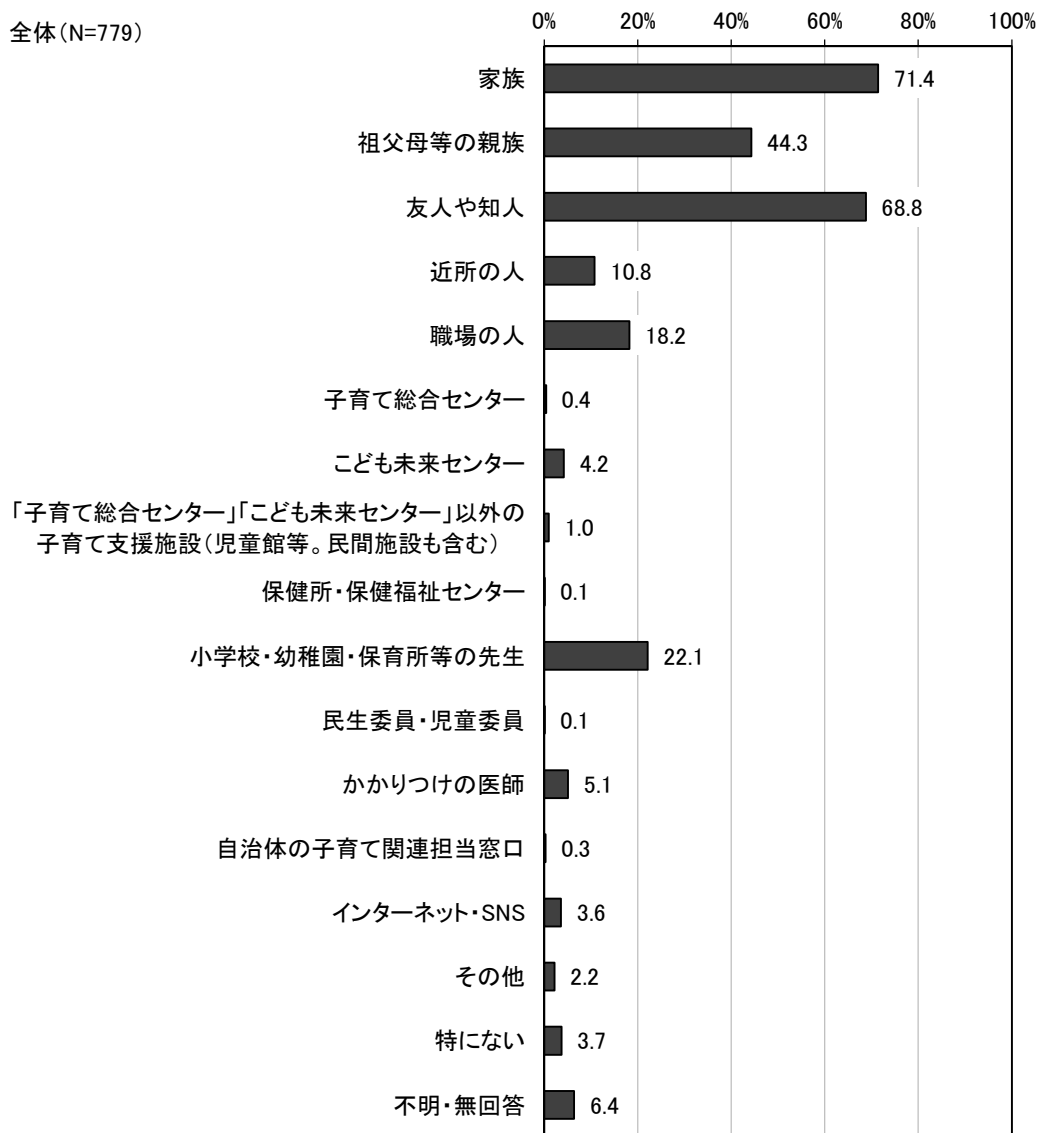
■ 過去調査との比較



※「子供のスマートフォンやインターネットの使い方に関すること」は今回調査のみの選択肢

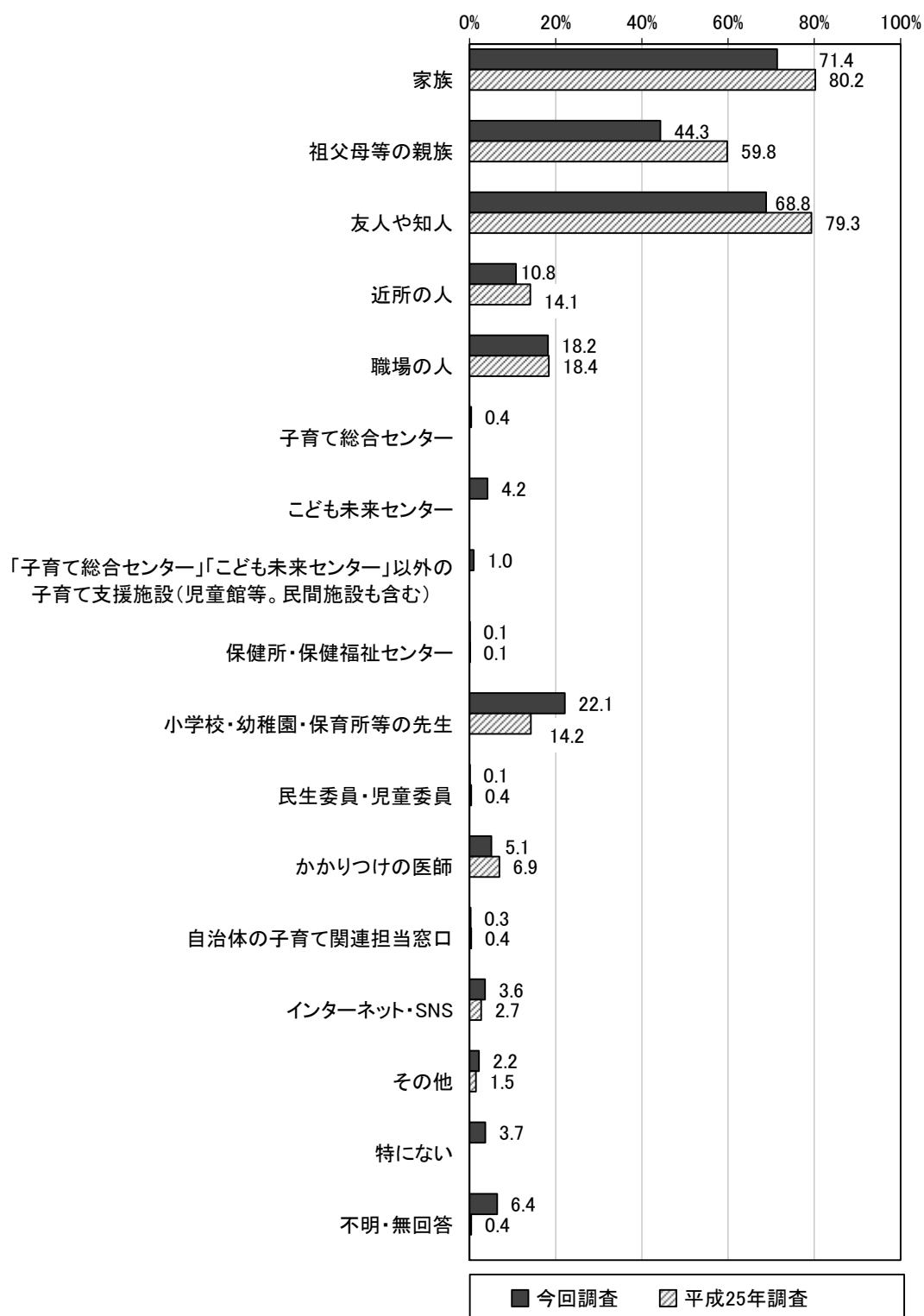
問 33 宛名のお子さんの子育てをする上で、気軽に相談できる人や場所はどこですか。（当てはまるものすべてに○） **就学前児童用：P86**

気軽に相談できる人や場所について、「家族」が 71.4%と最も高く、次いで「友人や知人」が 68.8%、「祖父母等の親族」が 44.3%となっています。



■過去調査との比較

過去調査と比較すると、特に「祖父母等の親族」「友人や知人」の割合が大きく減少し、「小学校・幼稚園・保育所等の先生」の割合が増加しています。



※「子育て総合センター」「こども未来センター」「子育て総合センター」「こども未来センター」以外の子育て支援施設（児童館等。民間施設も含む）は今回調査のみの選択肢

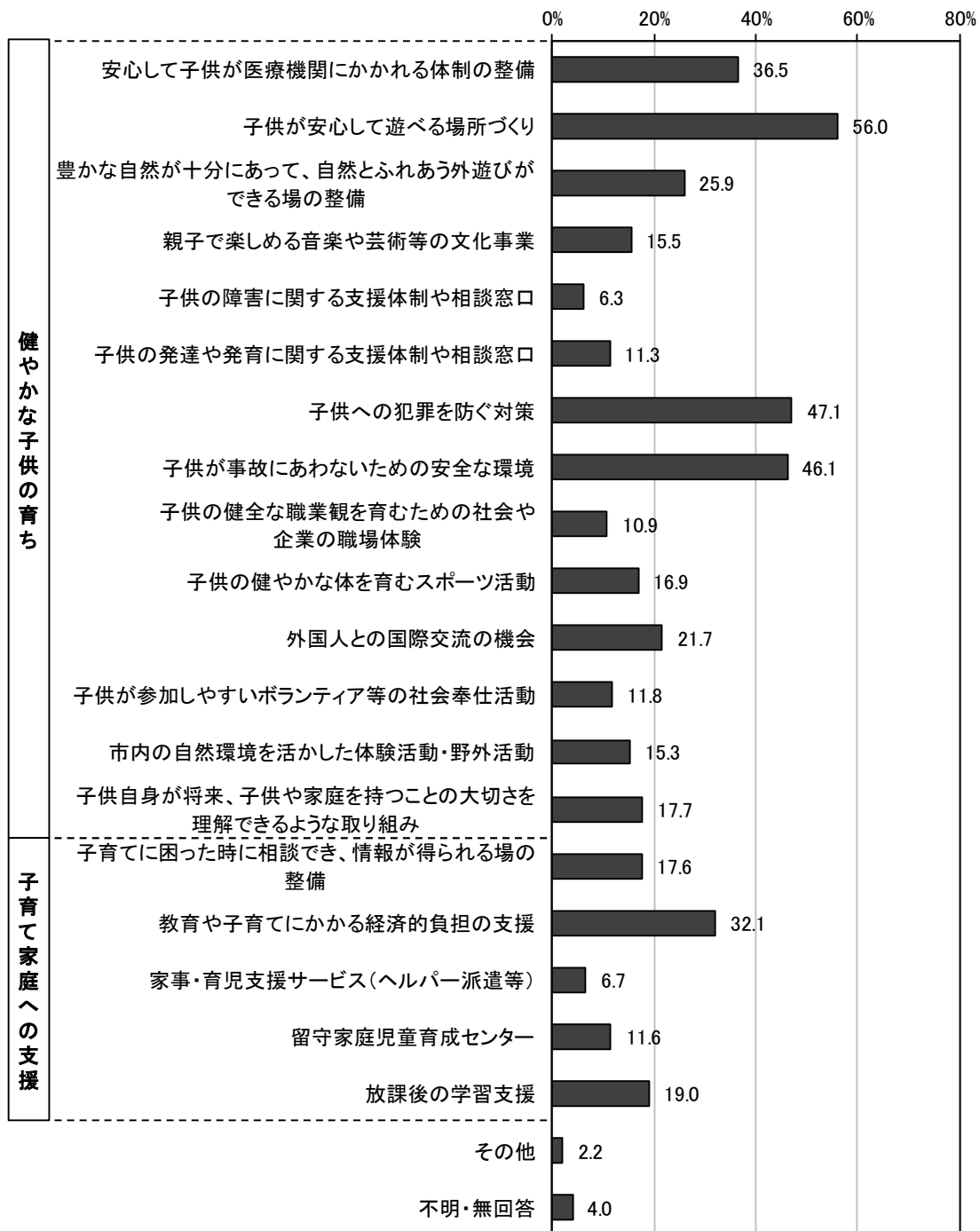
7 子育て全般について

問 34 子育て支援でもっと力をいれてほしいものは何ですか。（5つまで〇）

就学前児童用：P88

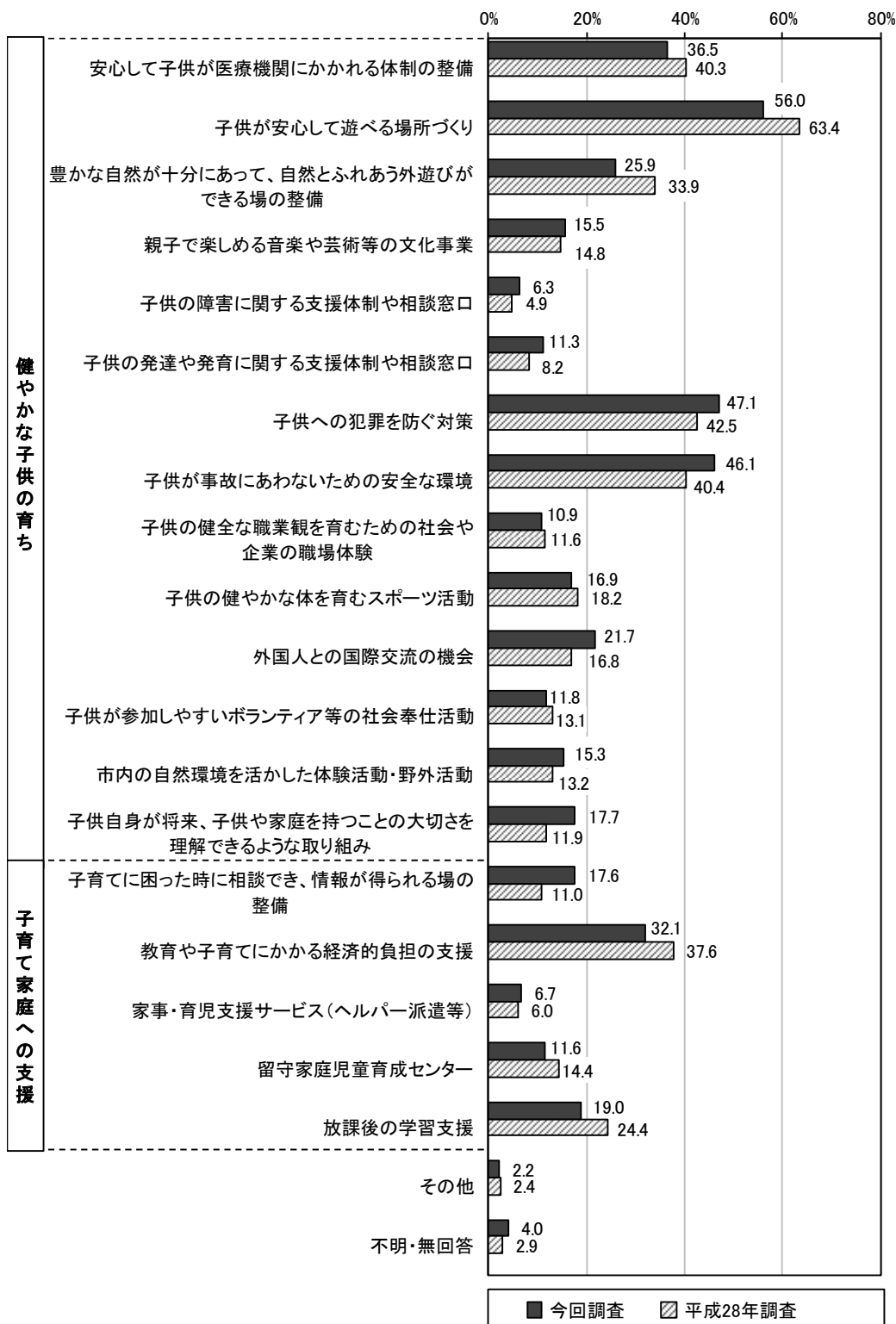
力を入れてほしい子育て支援について、「子供が安心して遊べる場所づくり」が 56.0%と最も高く、次いで「子供への犯罪を防ぐ対策」が 47.1%、「子供が事故にあわないための安全な環境」が 46.1%となっています。

全体(N=779)



■過去調査との比較

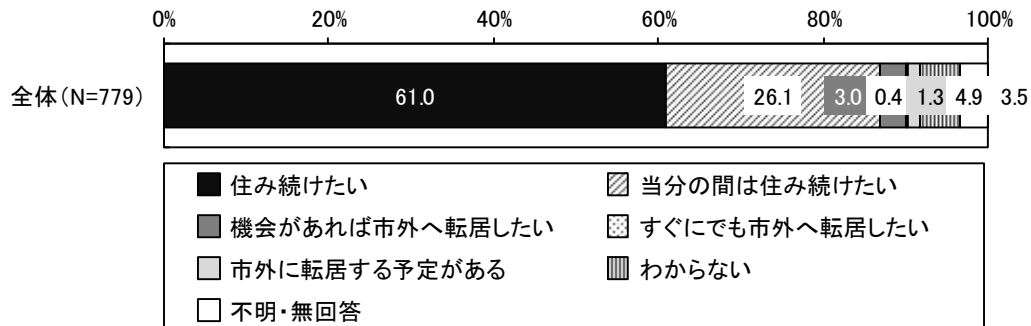
過去調査と比較すると、特に「子供が安心して遊べる場所づくり」「豊かな自然が十分にあって、自然とふれあう外遊びができる場の整備」「教育や子育てにかかる経済的負担の支援」「放課後の学習支援」の割合が減少し、「子供が事故にあわないための安全な環境」「子供自身が将来、子供や家庭を持つことの大切さを理解できるような取り組み」「子育てに困った時に相談でき、情報が得られる場の整備」の割合が増加しています。



問 35（1）あなたは今後も西宮市に住み続けたいと思いますか。（1つに○）

就学前児童用：P90

西宮市に住み続けたいと思うかについて、「住み続けたい」が 61.0%と最も高く、次いで「当分の間は住み続けたい」が 26.1%となっています。

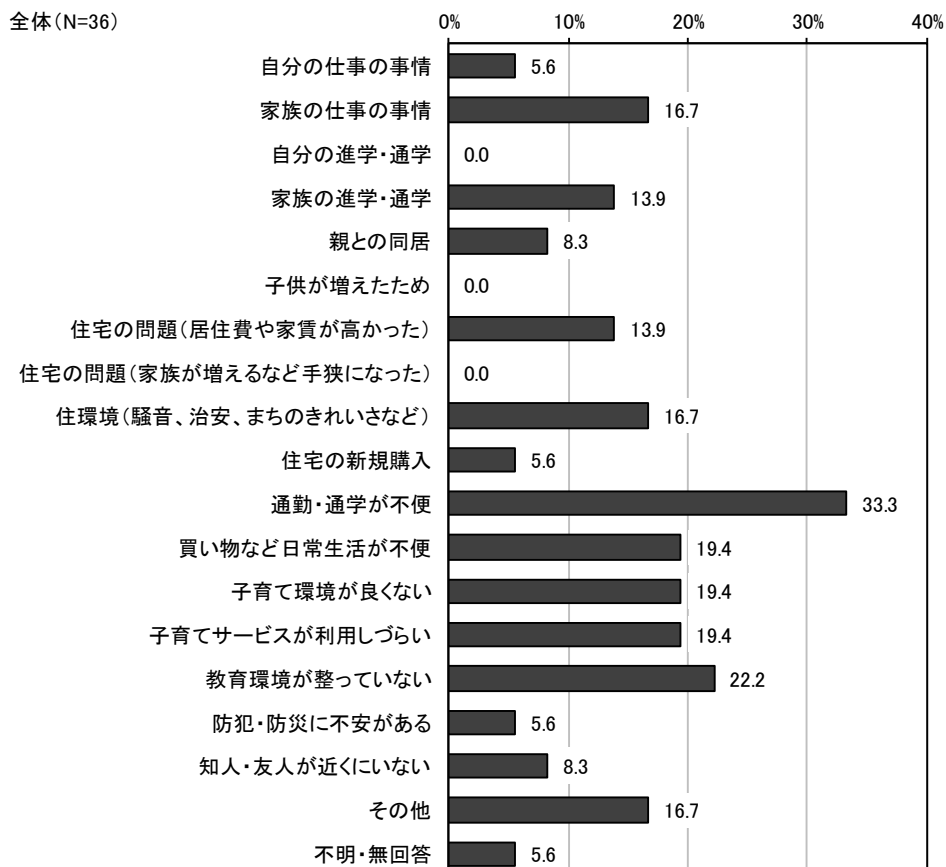


問 35（1）で「転居したい」「転居する予定がある」に○をつけた方にうかがいます。

問 35（2）西宮市から転居される主な理由は何ですか。（当てはまるものすべてに○）

就学前児童用：P90

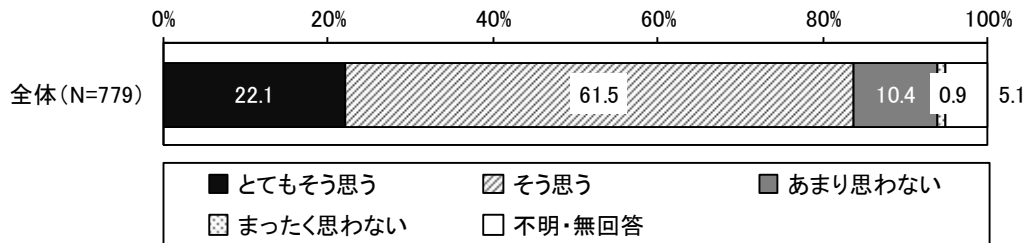
転居する主な理由について、「通勤・通学が不便」が 33.3%と最も高く、次いで「教育環境が整っていない」が 22.2%、「買い物など日常生活が不便」「子育て環境が良くない」「子育てサービスが利用しづらい」がそれぞれ 19.4%となっています。



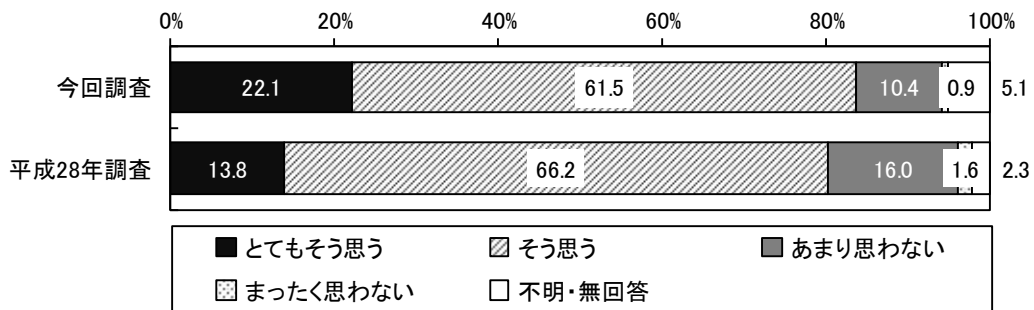
問 36 西宮市は子供にとって住みやすいと感じますか。（1つに〇） 就学前児童用：P91

西宮市は子供にとって住みやすいと感じるかについて、『思う』（「とてもそう思う」「そう思う」の合計）が 83.6%、『思わない』（「あまり思わない」「まったく思わない」の合計）が 11.3%となっています。

過去調査と比較すると、『思う』の割合が増加しています。



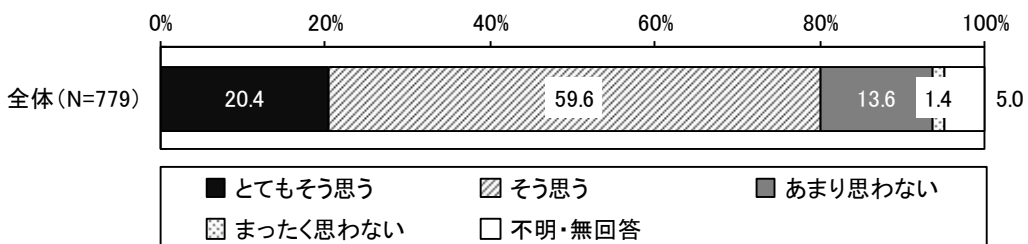
■過去調査との比較



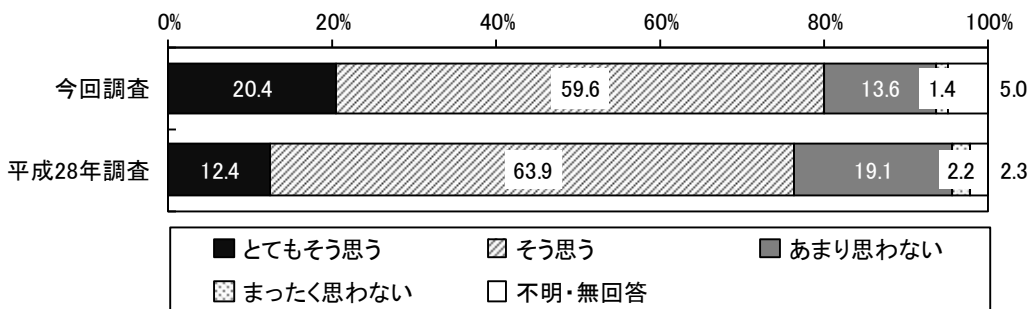
問 37 西宮市は子育てしやすいまちだと感じますか。（1つに〇） 就学前児童用：P91

西宮市は子育てしやすいまちだと感じるかについて、『思う』（「とてもそう思う」「そう思う」の合計）が 80.0%、『思わない』（「あまり思わない」「まったく思わない」の合計）が 15.0%となっています。

過去調査と比較すると、『思う』の割合が増加しています。



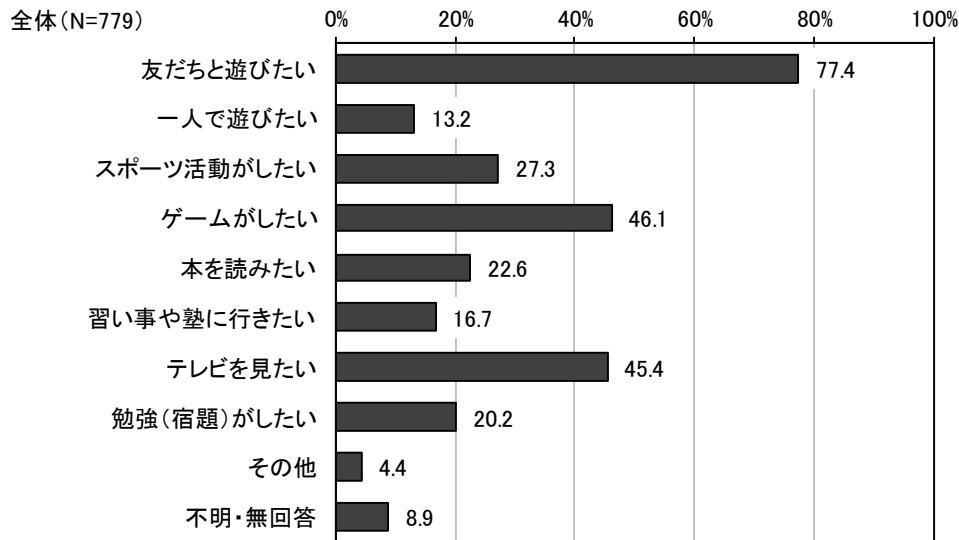
■過去調査との比較



8 放課後の過ごし方について（小学生本人回答）

問 39（1）放課後は何をして過ごしたいですか。（当てはまるものすべてに○）

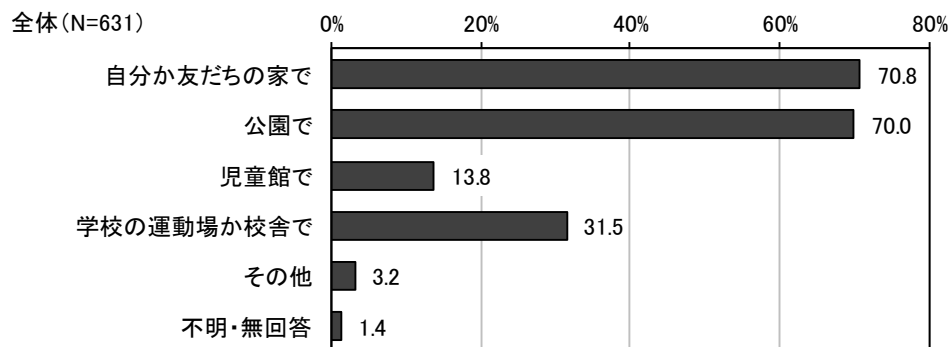
放課後は何をして過ごしたいかについて、「友だちと遊びたい」が 77.4%と最も高く、次いで「ゲームがしたい」が 46.1%、「テレビを見たい」が 45.4%となっています。



問 39（1）で「友だちと遊びたい」「一人で遊びたい」に○をつけた人にうかがいます。

問 39（2）「友だちと遊びたい」「一人で遊びたい」と答えた人はどこで遊びたいですか。（当てはまるものすべてに○）

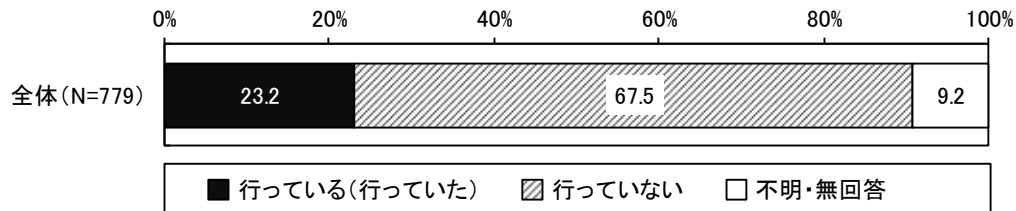
遊びたい場所について、「自分か友だちの家で」が 70.8%と最も高く、次いで「公園で」が 70.0%、「学校の運動場か校舎で」が 31.5%となっています。



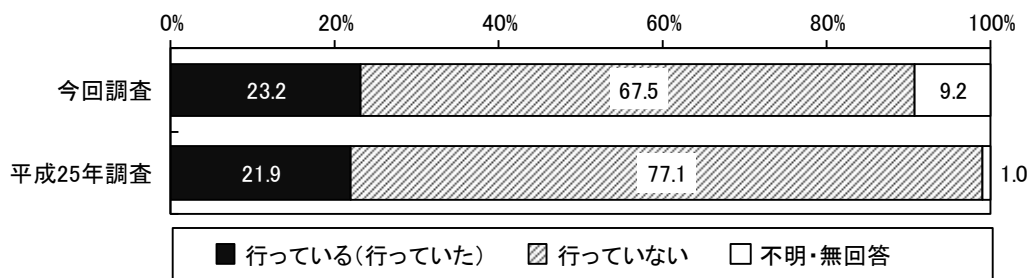
問 40（1）あなたは育成センター（学童保育）に行っていますか。（1つに○）

育成センター（学童保育）に行っているかについて、「行っていない」が67.5%、「行っている（行っていた）」が23.2%となっています。

過去調査と比較すると、「行っている（行っていた）」の割合が増加しています。



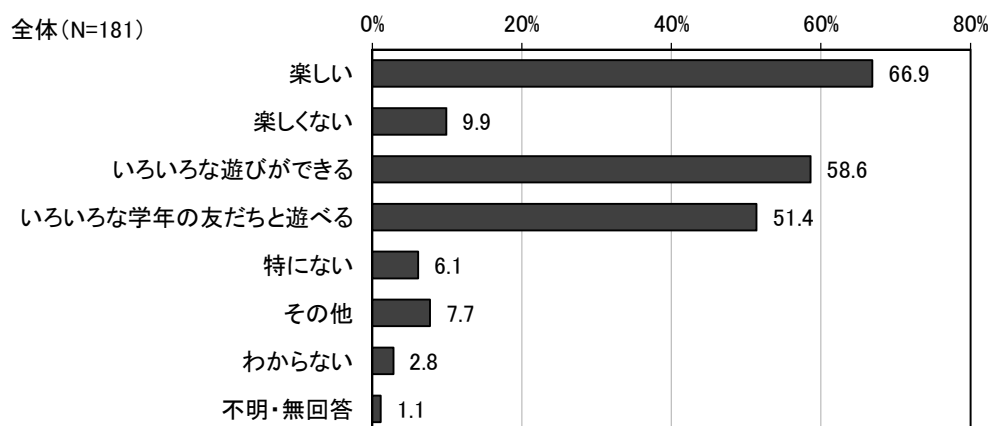
■過去調査との比較



問 40（1）で「行っている（行っていた）」に○をつけた人にうかがいます。

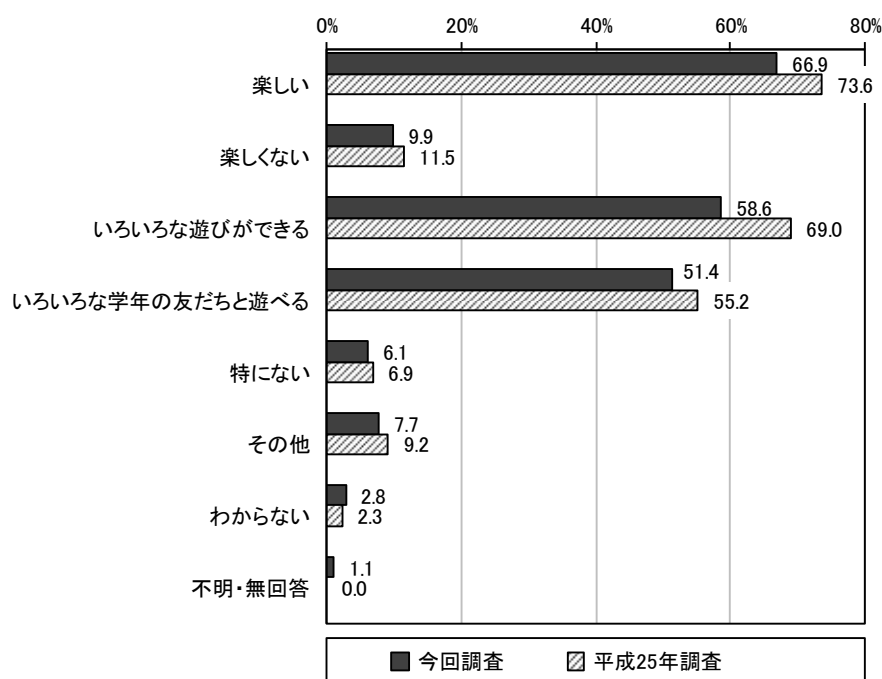
問 40（2）育成センター（学童保育）に行っていてどのように思いますか。（当てはまるものすべてに○）

育成センター（学童保育）に行っていてどのように思うかについて、「楽しい」が66.9%と最も高く、次いで「いろいろな遊びができる」が58.6%、「いろいろな学年の友だちと遊べる」が51.4%となっています。



■過去調査との比較

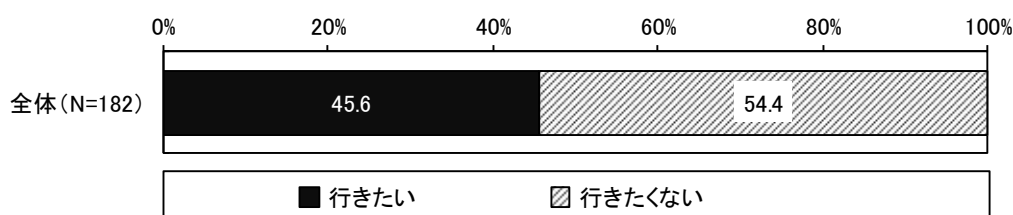
過去調査と比較すると、特に「楽しい」「いろいろな遊びができる」の割合が減少しています。



問 40 (3) あなたは高学年になっても育成センター（学童保育）に行きたいと思います（思いました）か。（1つに○）

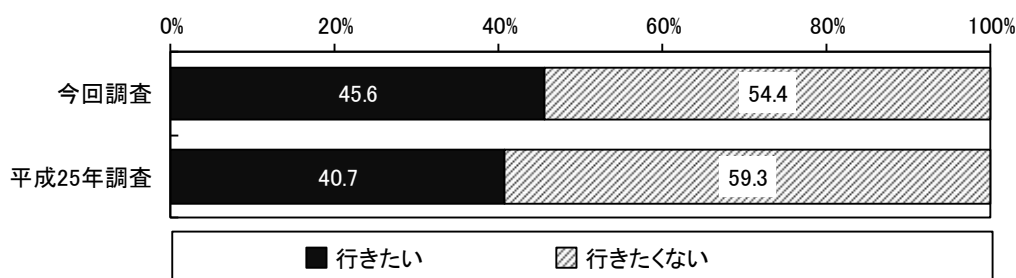
高学年になっても育成センター（学童保育）に行きたいと思うかについて、「行きたくない」が54.4%、「行きたい」が45.6%となっています。

過去調査と比較すると、「行きたい」の割合が増加し、「行きたくない」の割合が減少しています。



※不明・無回答を除く

■過去調査との比較（不明・無回答を除く）

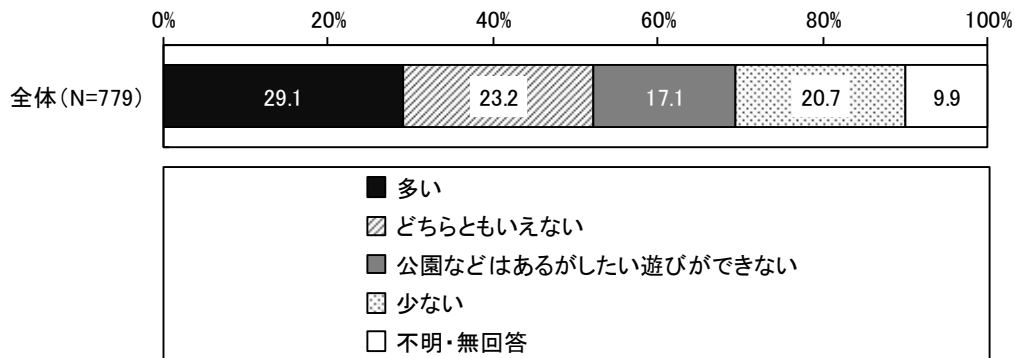


9 身の回りの遊び場やその環境について（小学生本人回答）

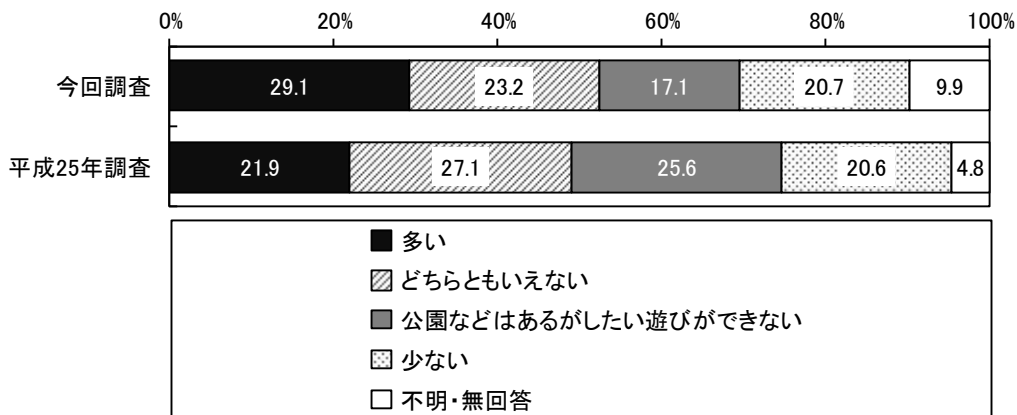
問 41 今住んでいるところは遊び場が多いですか。（1つに〇）

今住んでいるところは遊び場が多いかについて、「多い」が 29.1%と最も高く、次いで「どちらともいえない」が 23.2%、「少ない」が 20.7%となっています。

過去調査と比較すると、「多い」の割合が増加し、「公園などはあるがしたい遊びができない」の割合が減少しています。

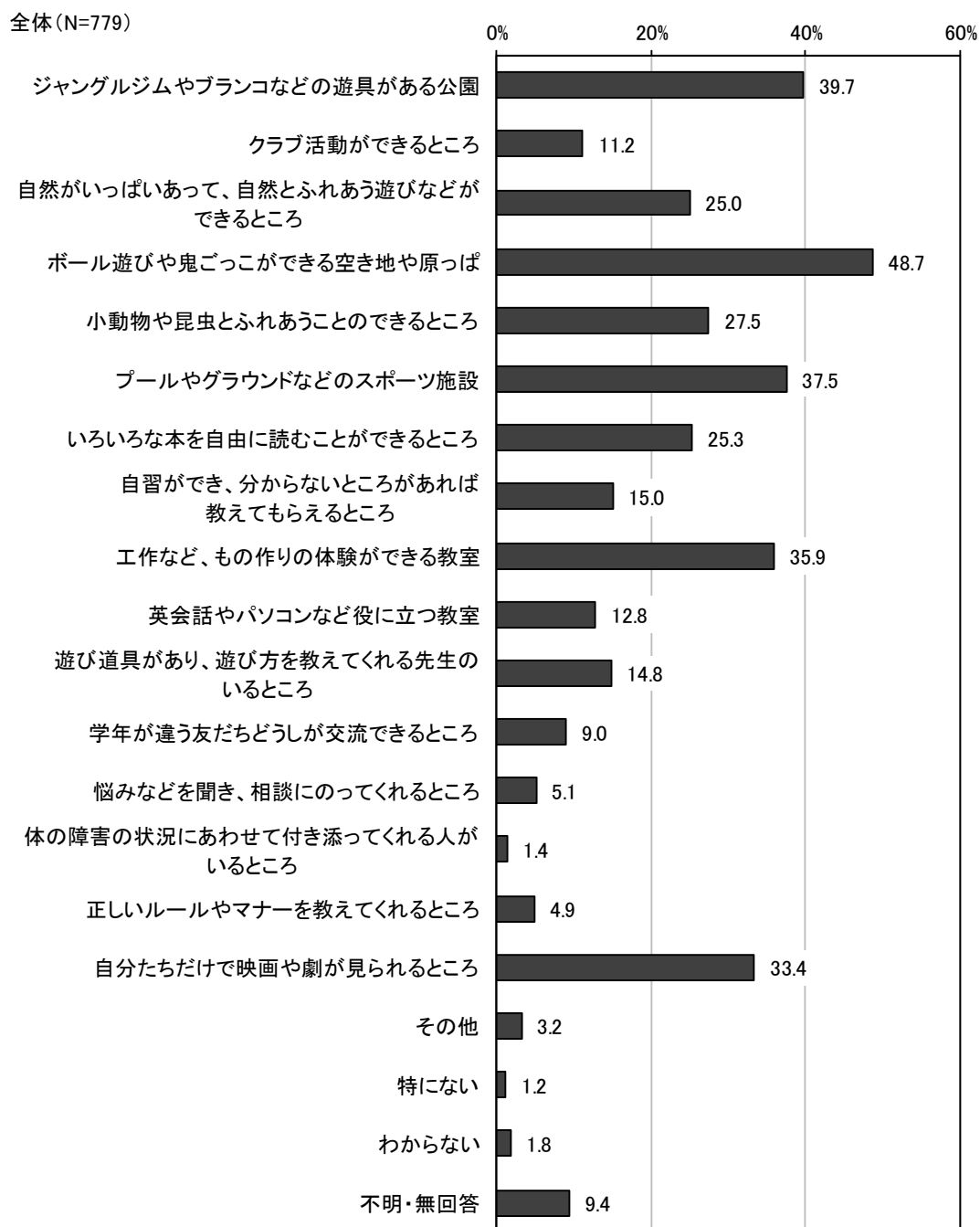


■ 過去調査との比較



問 42 近くにあったらよいと思う遊び場はどのようなものですか。(5つまで〇)

近くにあったらよいと思う遊び場について、「ボール遊びや鬼ごっこができる空き地や原っぱ」が48.7%と最も高く、次いで「ジャングルジムやブランコなどの遊具がある公園」が39.7%、「プールやグラウンドなどのスポーツ施設」が37.5%となっています。



■過去調査との比較

過去調査と比較すると、特に「自然がいっぱいあって、自然とふれあう遊びなどができるところ」「ボール遊びや鬼ごっこができる空き地や原っぱ」の割合が大きく減少し、「工作など、もの作りの体験ができる教室」の割合が増加しています。

