

アンケート調査の分析結果

アンケート調査の分析結果 目次

小ブロックごとの地域特性	・・・ 1～8
地域子ども・子育て支援事業の小ブロック別分析等	・・・ 9～20
世帯状況別の子育てに対する不安や負担感の分析	・・・ 21～24
子供にとって住みやすいと思わない方の「子育て支援でもっと力を入れてほしいこと」の小ブロック別分析	・・・ 25～26
「子育て支援でもっと力を入れてほしいこと」の世帯状況別分析	・・・ 27～34
自由意見まとめ	・・・ 35～37

小ブロックごとの地域特性

①子供の人数

【就学前児童】

上段:度数 下段:%		1人	2人	3人	4人以上	不明・無回答
小学校 区別 (小 ブ ロ ッ ク)	全体 N=3,458	1182 34.2	1637 47.3	498 14.4	77 2.2	64 1.9
	浜脇1 N=273	91 33.3	133 48.7	41 15.0	7 2.6	1 0.4
	浜脇2 N=221	82 37.1	105 47.5	32 14.5	2 0.9	- -
	鳴尾1 N=251	81 32.3	129 51.4	38 15.1	3 1.2	- -
	鳴尾2 N=126	51 40.5	48 38.1	22 17.5	4 3.2	1 0.8
	上甲子園 N=437	147 33.6	212 48.5	66 15.1	12 2.7	- -
	大社1 N=274	83 30.3	143 52.2	40 14.6	7 2.6	1 0.4
	大社2 N=181	69 38.1	91 50.3	18 9.9	3 1.7	- -
	広田1 N=221	81 36.7	102 46.2	35 15.8	3 1.4	- -
	広田2 N=223	83 37.2	118 52.9	20 9.0	2 0.9	- -
	甲東1 N=222	67 30.2	120 54.1	31 14.0	4 1.8	- -
	甲東2 N=275	102 37.1	130 47.3	38 13.8	5 1.8	- -
	山口 N=304	103 33.9	135 44.4	51 16.8	15 4.9	- -
	塩瀬 N=382	139 36.4	167 43.7	66 17.3	10 2.6	- -
	不明・無回答 N=68	3 4.4	4 5.9	- -	- -	61 89.7

【小学生児童】

上段:度数		1人	2人	3人	4人以上	不明・無回答	
下段:%							
小学校 校 区 別 (小 ブ ロ ッ ク)	全体	N=1,214	201 16.6	663 54.6	259 21.3	38 3.1	53 4.4
	浜脇1	N=121	16 13.2	73 60.3	30 24.8	1 0.8	1 0.8
	浜脇2	N=72	8 11.1	47 65.3	16 22.2	1 1.4	- -
	鳴尾1	N=59	15 25.4	26 44.1	15 25.4	3 5.1	- -
	鳴尾2	N=10	1 10.0	5 50.0	4 40.0	- -	- -
	上甲子園	N=120	21 17.5	72 60.0	23 19.2	4 3.3	- -
	大社1	N=104	16 15.4	65 62.5	21 20.2	2 1.9	- -
	大社2	N=53	7 13.2	31 58.5	14 26.4	1 1.9	- -
	広田1	N=60	8 13.3	37 61.7	14 23.3	1 1.7	- -
	広田2	N=32	7 21.9	16 50.0	8 25.0	1 3.1	- -
	甲東1	N=71	11 15.5	43 60.6	15 21.1	2 2.8	- -
	甲東2	N=97	20 20.6	55 56.7	19 19.6	2 2.1	1 1.0
	山口	N=105	18 17.1	53 50.5	27 25.7	7 6.7	- -
	塩瀬	N=255	52 20.4	137 53.7	53 20.8	13 5.1	- -
	不明・無回答	N=55	1 1.8	3 5.5	- -	- -	51 92.7

②祖父母との同居状況

【就学前児童】

上段:度数 下段:%		両親	ひとり親	両親と 祖父母	ひとり親と 祖父母	祖父母のみ	不明・無回答
小学 校 区 別 (小 ブ ロ ッ ク)	全体	N=3,458 3137 90.7	51 1.5	172 5.0	35 1.0	2 0.1	61 1.8
	浜脇1	N=273 256 93.8	5 1.8	10 3.7	2 0.7	-	-
	浜脇2	N=221 207 93.7	4 1.8	8 3.6	2 0.9	-	-
	鳴尾1	N=251 230 91.6	5 2.0	12 4.8	4 1.6	-	-
	鳴尾2	N=126 113 89.7	7 5.6	3 2.4	3 2.4	-	-
	上甲子園	N=437 405 92.7	6 1.4	25 5.7	1 0.2	-	-
	大社1	N=274 262 95.6	4 1.5	4 1.5	4 1.5	-	-
	大社2	N=181 171 94.5	3 1.7	7 3.9	-	-	-
	広田1	N=221 201 91.0	5 2.3	12 5.4	3 1.4	-	-
	広田2	N=223 205 91.9	5 2.2	10 4.5	2 0.9	1 0.4	-
	甲東1	N=222 212 95.5	1 0.5	7 3.2	2 0.9	-	-
	甲東2	N=275 266 96.7	-	8 2.9	1 0.4	-	-
	山口	N=304 258 84.9	5 1.6	32 10.5	8 2.6	1 0.3	-
	塩瀬	N=382 344 90.1	1 0.3	34 8.9	3 0.8	-	-
	不明・無回答	N=68 7 10.3	-	-	-	-	61 89.7

【小学生児童】

上段:度数 下段:%		両親	ひとり親	両親と 祖父母	ひとり親と 祖父母	祖父母のみ	不明・無回答	
小学校 区別 (小ブ ロック)	全体	N=1,214	1017 83.8	48 4.0	67 5.5	30 2.5	- -	52 4.3
	浜脇1	N=121	110 90.9	5 4.1	4 3.3	2 1.7	- -	- -
	浜脇2	N=72	63 87.5	2 2.8	5 6.9	2 2.8	- -	- -
	鳴尾1	N=59	55 93.2	3 5.1	1 1.7	- -	- -	- -
	鳴尾2	N=10	9 90.0	1 10.0	- -	- -	- -	- -
	上甲子園	N=120	104 86.7	5 4.2	8 6.7	3 2.5	- -	- -
	大社1	N=104	89 85.6	2 1.9	10 9.6	3 2.9	- -	- -
	大社2	N=53	49 92.5	- -	3 5.7	1 1.9	- -	- -
	広田1	N=60	58 96.7	- -	1 1.7	1 1.7	- -	- -
	広田2	N=32	26 81.3	4 12.5	1 3.1	1 3.1	- -	- -
	甲東1	N=71	65 91.5	3 4.2	3 4.2	- -	- -	- -
	甲東2	N=97	89 91.8	3 3.1	2 2.1	2 2.1	- -	1 1.0
	山口	N=105	77 73.3	9 8.6	11 10.5	8 7.6	- -	- -
	塩瀬	N=255	219 85.9	11 4.3	18 7.1	7 2.7	- -	- -
	不明・無回答	N=55	4 7.3	- -	- -	- -	- -	51 92.7

③保護者の就労状況

【就学前児童】

上段:度数 下段:%			共働き(両親フルタイム)	共働き(両親とも、または一方がパート)	一方が専業主婦(夫)	無職	不明・無回答
小学校区別 (小ブロック)	全体	N=3,458	962 27.8	523 15.1	1878 54.3	32 0.9	63 1.8
	浜脇1	N=273	84 30.8	45 16.5	142 52.0	2 0.7	-
	浜脇2	N=221	77 34.8	34 15.4	110 49.8	-	-
	鳴尾1	N=251	56 22.3	56 22.3	138 55.0	1 0.4	-
	鳴尾2	N=126	16 12.7	36 28.6	70 55.6	4 3.2	-
	上甲子園	N=437	131 30.0	52 11.9	251 57.4	2 0.5	1 0.2
	大社1	N=274	84 30.7	25 9.1	162 59.1	2 0.7	1 0.4
	大社2	N=181	74 40.9	17 9.4	88 48.6	2 1.1	-
	広田1	N=221	53 24.0	24 10.9	139 62.9	5 2.3	-
	広田2	N=223	75 33.6	23 10.3	121 54.3	4 1.8	-
	甲東1	N=222	57 25.7	26 11.7	137 61.7	2 0.9	-
	甲東2	N=275	89 32.4	32 11.6	152 55.3	2 0.7	-
	山口	N=304	72 23.7	78 25.7	150 49.3	4 1.3	-
	塩瀬	N=382	92 24.1	75 19.6	214 56.0	1 0.3	-
	不明・無回答	N=68	2 2.9	-	4 5.9	1 1.5	61 89.7

【小学生児童】

上段:度数 下段:%		共働き(両親フルタイム)	共働き(両親とも、または一方がパート)	一方が専業主婦(夫)	無職	不明・無回答	
小学校区別 (小ブロック)	全体	N=1,214	207 17.1	439 36.2	497 40.9	19 1.6	52 4.3
	浜脇1	N=121	25 20.7	46 38.0	49 40.5	1 0.8	-
	浜脇2	N=72	10 13.9	31 43.1	30 41.7	1 1.4	-
	鳴尾1	N=59	15 25.4	28 47.5	15 25.4	1 1.7	-
	鳴尾2	N=10	1 10.0	5 50.0	4 40.0	-	-
	上甲子園	N=120	24 20.0	36 30.0	58 48.3	2 1.7	-
	大社1	N=104	18 17.3	26 25.0	59 56.7	1 1.0	-
	大社2	N=53	8 15.1	20 37.7	25 47.2	-	-
	広田1	N=60	8 13.3	23 38.3	28 46.7	1 1.7	-
	広田2	N=32	6 18.8	10 31.3	15 46.9	1 3.1	-
	甲東1	N=71	13 18.3	20 28.2	36 50.7	2 2.8	-
	甲東2	N=97	21 21.6	38 39.2	37 38.1	1 1.0	-
	山口	N=105	19 18.1	45 42.9	38 36.2	2 1.9	1 1.0
	塩瀬	N=255	39 15.3	110 43.1	101 39.6	5 2.0	-
	不明・無回答	N=55	-	1 1.8	2 3.6	1 1.8	51 92.7

④世帯収入

【就学前児童】

上段:度数 下段:%		100万円未満	100～300万 円未満	300～500万 円未満	500～700万 円未満	700～1,000 万円未満	1,000～1,500 万円未満	1,500～2,000 万円未満	2,000万円以 上	不明・無回答	
小学校 区別 (小ブ ロッ ク)	全体	N=3,458	30 0.9	192 5.6	792 22.9	862 24.9	772 22.3	316 9.1	55 1.6	25 0.7	414 12.0
	浜脇1	N=273	1 0.4	17 6.2	62 22.7	79 28.9	61 22.3	25 9.2	3 1.1	1 0.4	24 8.8
	浜脇2	N=221	2 0.9	14 6.3	57 25.8	65 29.4	44 19.9	19 8.6	1 0.5	-	19 8.6
	鳴尾1	N=251	1 0.4	17 6.8	66 26.3	65 25.9	51 20.3	14 5.6	1 0.4	-	36 14.3
	鳴尾2	N=126	4 3.2	24 19.0	49 38.9	19 15.1	12 9.5	2 1.6	-	-	16 12.7
	上甲子園	N=437	5 1.1	14 3.2	93 21.3	114 26.1	110 25.2	46 10.5	7 1.6	3 0.7	45 10.3
	大社1	N=274	2 0.7	5 1.8	31 11.3	54 19.7	75 27.4	47 17.2	15 5.5	9 3.3	36 13.1
	大社2	N=181	1 0.6	8 4.4	21 11.6	42 23.2	57 31.5	26 14.4	7 3.9	4 2.2	15 8.3
	広田1	N=221	1 0.5	10 4.5	57 25.8	48 21.7	58 26.2	21 9.5	2 0.9	1 0.5	23 10.4
	広田2	N=223	4 1.8	14 6.3	27 12.1	61 27.4	62 27.8	33 14.8	5 2.2	1 0.4	16 7.2
	甲東1	N=222	1 0.5	15 6.8	43 19.4	51 23.0	67 30.2	18 8.1	-	1 0.5	26 11.7
	甲東2	N=275	1 0.4	7 2.5	51 18.5	67 24.4	74 26.9	30 10.9	12 4.4	2 0.7	31 11.3
	山口	N=304	6 2.0	23 7.6	119 39.1	83 27.3	28 9.2	11 3.6	2 0.7	2 0.7	30 9.9
	塩瀬	N=382	1 0.3	24 6.3	113 29.6	113 29.6	73 19.1	24 6.3	-	1 0.3	33 8.6
	不明・無回答	N=68	-	-	3 4.4	1 1.5	-	-	-	-	64 94.1

【小学生児童】

上段:度数 下段:%		100万円未満	100～300万 円未満	300～500万 円未満	500～700万 円未満	700～1,000 万円未満	1,000～1,500 万円未満	1,500～2,000 万円未満	2,000万円以 上	不明・無回答	
小学校 区別 (小ブ ロッケ)	全体	N=1,214	18 1.5	74 6.1	192 15.8	288 23.7	291 24.0	135 11.1	23 1.9	6 0.5	187 15.4
	浜脇1	N=121	3 2.5	4 3.3	27 22.3	35 28.9	30 24.8	5 4.1	3 2.5	-	14 11.6
	浜脇2	N=72	2 2.8	2 2.8	14 19.4	18 25.0	14 19.4	9 12.5	2 2.8	-	11 15.3
	鳴尾1	N=59	-	3 5.1	11 18.6	16 27.1	18 30.5	3 5.1	2 3.4	-	6 10.2
	鳴尾2	N=10	1 10.0	1 10.0	6 60.0	1 10.0	1 10.0	-	-	-	-
	上甲子園	N=120	-	12 10.0	15 12.5	29 24.2	37 30.8	13 10.8	1 0.8	1 0.8	12 10.0
	大社1	N=104	-	5 4.8	11 10.6	14 13.5	30 28.8	22 21.2	7 6.7	4 3.8	11 10.6
	大社2	N=53	-	3 5.7	6 11.3	10 18.9	13 24.5	11 20.8	3 5.7	-	7 13.2
	広田1	N=60	-	2 3.3	10 16.7	13 21.7	16 26.7	10 16.7	1 1.7	-	8 13.3
	広田2	N=32	2 6.3	4 12.5	1 3.1	4 12.5	13 40.6	2 6.3	-	-	6 18.8
	甲東1	N=71	1 1.4	2 2.8	10 14.1	16 22.5	22 31.0	7 9.9	1 1.4	-	12 16.9
	甲東2	N=97	-	6 6.2	11 11.3	22 22.7	28 28.9	19 19.6	1 1.0	1 1.0	9 9.3
	山口	N=105	4 3.8	14 13.3	23 21.9	29 27.6	13 12.4	12 11.4	1 1.0	-	9 8.6
	塩瀬	N=255	4 1.6	16 6.3	45 17.6	81 31.8	56 22.0	22 8.6	1 0.4	-	30 11.8
	不明・無回答	N=55	1 1.8	-	2 3.6	-	-	-	-	-	52 94.5

地域子ども・子育て支援事業の小ブロック別分析等

子育て短期支援事業（子育て家庭ショートステイ事業）

1. WG での評価：○

■ 意見

- ・ 認知度が低い。
子育てひろばなど、子育て世帯が利用する施設の職員などにも周知徹底する必要がある。

2. アンケート結果

■ 事業の認知度・満足度

【全体】 認知度：27.7% 満足度：69.9%

【地区別】

上段:度数 下段:%	N	認知・利用の有無				上段:度数 下段:%	満足度			
		知っており、 利用したことがある	知っている が、利用した ことがない	知らない	不明・無回答		満足	やや満足	やや不満	不満
全体	N=3,458	9 0.3	949 27.4	2,423 70.1	77 2.2	N=104	16 15.4	60 57.7	25 24.0	3 2.9
浜脇1	N=273	1 0.4	81 29.7	187 68.5	4 1.5	N=14	1 7.1	9 64.3	4 28.6	-
浜脇2	N=221	-	64 29.0	151 68.3	6 2.7	N=7	1 14.3	2 28.6	4 57.1	-
鳴尾1	N=251	-	61 24.3	184 73.3	6 2.4	N=3	-	3 100.0	-	-
鳴尾2	N=126	-	24 19.0	99 78.6	3 2.4	N=2	1 50.0	1 50.0	-	-
上甲子園	N=437	3 0.7	138 31.6	291 66.6	5 1.1	N=14	2 14.3	9 64.3	2 14.3	1 7.1
大社1	N=274	1 0.4	75 27.4	195 71.2	3 1.1	N=11	-	8 72.7	2 18.2	1 9.1
大社2	N=181	-	48 26.5	131 72.4	2 1.1	N=6	1 16.7	2 33.3	3 50.0	-
広田1	N=221	1 0.5	68 30.8	145 65.6	7 3.2	N=6	1 16.7	3 50.0	2 33.3	-
広田2	N=223	1 0.4	63 28.3	151 67.7	8 3.6	N=7	-	4 57.1	3 42.9	-
甲東1	N=222	-	60 27.0	159 71.6	3 1.4	N=3	-	2 66.7	1 33.3	-
甲東2	N=275	-	84 30.5	183 66.5	8 2.9	N=14	5 35.7	7 50.0	2 14.3	-
山口	N=304	2 0.7	64 21.1	230 75.7	8 2.6	N=7	4 57.1	3 42.9	-	-
塩瀬	N=382	-	95 24.9	275 72.0	12 3.1	N=8	-	5 62.5	2 25.0	1 12.5
不明・無回答	N=68	-	24 35.3	42 61.8	2 2.9	N=2	-	2 100.0	-	-

■ 事業の認知・利用の有無による子育ての不安や負担感

上段:度数 下段:%	N	非常に不安 や負担等 を感じる	なんとなく不 安や負担等 を感じる	あまり不安や 負担等は感 じない	まったく感じ ない	なんともいえ ない	不明・無回答
全体	N=3,458	253 7.3	1468 42.5	1154 33.4	207 6.0	338 9.8	38 1.1
認知 度 別	知っており、利用したことがある	N=9	2 22.2	3 33.3	3 33.3	1 11.1	-
	知っているが、利用したことがない	N=949	81 8.5	419 44.2	316 33.3	44 4.6	73 7.7
	知らない	N=2,423	160 6.6	1026 42.3	806 33.3	154 6.4	256 10.6
	不明・無回答	N=77	10 13.0	20 26.0	29 37.7	8 10.4	9 11.7

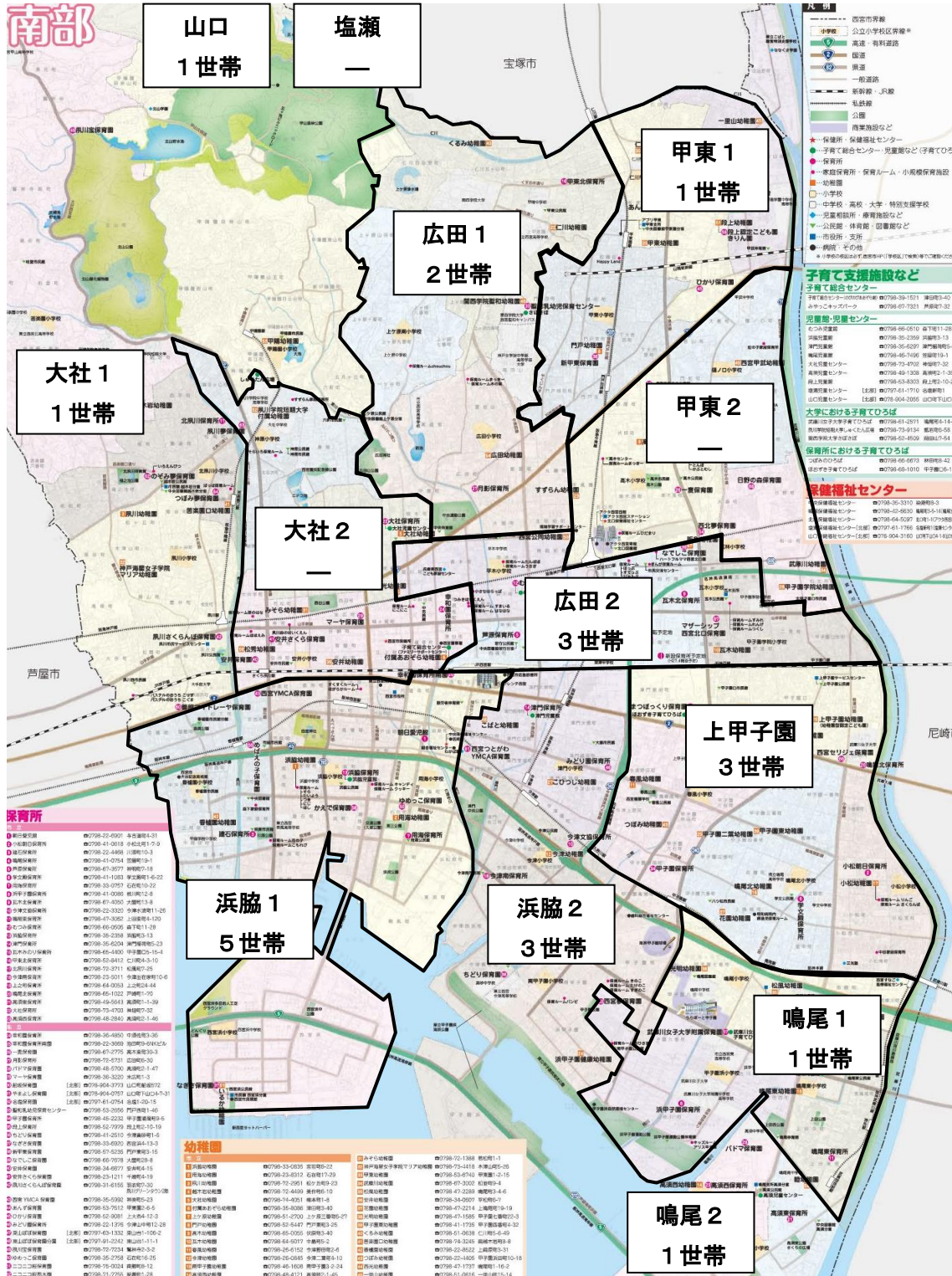
3. H27実績

- 指定施設数：10か所
- 利用世帯数：21世帯/年間延べ利用人数：122人



※年間延べ利用人数は、各利用世帯の利用人数×利用日数を合計した値

【利用世帯の13ブロックの分布】



養育支援訪問事業（育児支援家庭訪問事業）

1. WG での評価：△

■ 意見

- ・市民の需要に対応できるよう、量の拡大を図る必要がある。

2. アンケート結果

■ 事業の認知度・満足度

【全体】 認知度：39.1% 満足度：75.0%

【地区別】

上段:度数 下段:%	N	認知・利用の有無				上段:度数 下段:%	満足度			
		知っており、 利用したことが ある	知っている が、利用した ことがない	知らない	不明・無回答		満足	やや満足	やや不満	不満
全体	N=3,458	56 1.6	1,298 37.5	2,027 58.6	77 2.2	N=213	43 20.2	116 54.5	41 19.2	13 6.1
浜脇1	N=273	7 2.6	102 37.4	161 59.0	3 1.1	N=18	6 33.3	8 44.4	2 11.1	2 11.1
浜脇2	N=221	3 1.4	92 41.6	121 54.8	5 2.3	N=11	2 18.2	7 63.6	2 18.2	-
鳴尾1	N=251	4 1.6	99 39.4	141 56.2	7 2.8	N=13	4 30.8	7 53.8	1 7.7	1 7.7
鳴尾2	N=126	-	41 32.5	81 64.3	4 3.2	N=6	2 33.3	2 33.3	-	2 33.3
上甲子園	N=437	7 1.6	169 38.7	255 58.4	6 1.4	N=27	4 14.8	17 63.0	6 22.2	-
大社1	N=274	4 1.5	98 35.8	168 61.3	4 1.5	N=18	1 5.6	10 55.6	5 27.8	2 11.1
大社2	N=181	2 1.1	66 36.5	109 60.2	4 2.2	N=6	-	5 83.3	1 16.7	-
広田1	N=221	7 3.2	93 42.1	114 51.6	7 3.2	N=17	-	12 70.6	4 23.5	1 5.9
広田2	N=223	6 2.7	80 35.9	130 58.3	7 3.1	N=15	2 13.3	9 60.0	3 20.0	1 6.7
甲東1	N=222	6 2.7	84 37.8	129 58.1	3 1.4	N=12	4 33.3	5 41.7	3 25.0	-
甲東2	N=275	3 1.1	106 38.5	160 58.2	6 2.2	N=21	9 42.9	10 47.6	2 9.5	-
山口	N=304	4 1.3	101 33.2	193 63.5	6 2.0	N=17	6 35.3	6 35.3	3 17.6	2 11.8
塩瀬	N=382	3 0.8	144 37.7	222 58.1	13 3.4	N=27	3 11.1	14 51.9	9 33.3	1 3.7
不明・無回答	N=68	-	23 33.8	43 63.2	2 2.9	N=5	-	4 80.0	-	1 20.0

■ 事業の認知・利用の有無による子育ての不安や負担感

上段:度数 下段:%	N	非常に不安 や負担等を感じ る	なんとなく不安 や負担等を感じ る	あまり不安や 負担等は感じ ない	まったく感じ ない	なんともいえ ない	不明・無回答	
全体	N=3,458	253 7.3	1468 42.5	1154 33.4	207 6.0	338 9.8	38 1.1	
認知 度 別	知っており、利用し たことがある	N=56	11 19.6	28 50.0	15 26.8	- -	2 3.6	-
	知っているが、利 用したことがない	N=1,298	74 5.7	539 41.5	473 36.4	79 6.1	115 8.9	18 1.4
	知らない	N=2,027	159 7.8	879 43.4	636 31.4	123 6.1	211 10.4	19 0.9
	不明・無回答	N=77	9 11.7	22 28.6	30 39.0	5 6.5	10 13.0	1 1.3

地域子育て支援拠点事業（子育てひろば）

1. WG での評価：△

■ 意見

- 子育てひろばが定着してきており、毎日多くの方が利用しているが、本当に必要な方が来にくいといった状況もあるため、需要を満たすためにどうするべきか考える必要がある。
- 研修については、現場のスタッフが本当に必要な内容と差があるため、実際に即した研修を行うことで、さらに質の向上ができると思う。
- 空白地域や利便性の高い場所に整備する必要がある。

2. アンケート結果

■ 事業の認知度・満足度

【全体】 認知度：89.4% 満足度 87.8%

【地区別】

上段:度数 下段:%	認知・利用の有無				上段:度数 下段:%	満足度			
	知っており、 利用したことがある	知っている が、利用した ことがない	知らない	不明・無回答		満足	やや満足	やや不満	不満
全体 N=3,458	2,123 61.4	967 28.0	303 8.8	65 1.9	N=2,252	808 35.9	1,169 51.9	226 10.0	49 2.2
浜脇1 N=273	174 63.7	75 27.5	21 7.7	3 1.1	N=184	63 34.2	99 53.8	19 10.3	3 1.6
浜脇2 N=221	132 59.7	72 32.6	11 5.0	6 2.7	N=141	49 34.8	77 54.6	12 8.5	3 2.1
鳴尾1 N=251	161 64.1	63 25.1	20 8.0	7 2.8	N=167	68 40.7	85 50.9	13 7.8	1 0.6
鳴尾2 N=126	87 69.0	27 21.4	10 7.9	2 1.6	N=89	31 34.8	51 57.3	6 6.7	1 1.1
上甲子園 N=437	250 57.2	148 33.9	35 8.0	4 0.9	N=264	87 33.0	139 52.7	28 10.6	10 3.8
大社1 N=274	144 52.6	97 35.4	30 10.9	3 1.1	N=156	46 29.5	84 53.8	20 12.8	6 3.8
大社2 N=181	125 69.1	50 27.6	4 2.2	2 1.1	N=132	57 43.2	59 44.7	13 9.8	3 2.3
広田1 N=221	134 60.6	59 26.7	23 10.4	5 2.3	N=139	46 33.1	79 56.8	12 8.6	2 1.4
広田2 N=223	147 65.9	52 23.3	18 8.1	6 2.7	N=156	59 37.8	71 45.5	21 13.5	5 3.2
甲東1 N=222	142 64.0	63 28.4	15 6.8	2 0.9	N=151	65 43.0	69 45.7	14 9.3	3 2.0
甲東2 N=275	148 53.8	86 31.3	34 12.4	7 2.5	N=164	52 31.7	90 54.9	21 12.8	1 0.6
山口 N=304	196 64.5	70 23.0	30 9.9	8 2.6	N=203	97 47.8	85 41.9	19 9.4	2 1.0
塩瀬 N=382	238 62.3	88 23.0	47 12.3	9 2.4	N=259	77 29.7	150 57.9	24 9.3	8 3.1
不明・無回答 N=68	45 66.2	17 25.0	5 7.4	1 1.5	N=47	11 23.4	31 66.0	4 8.5	1 2.1

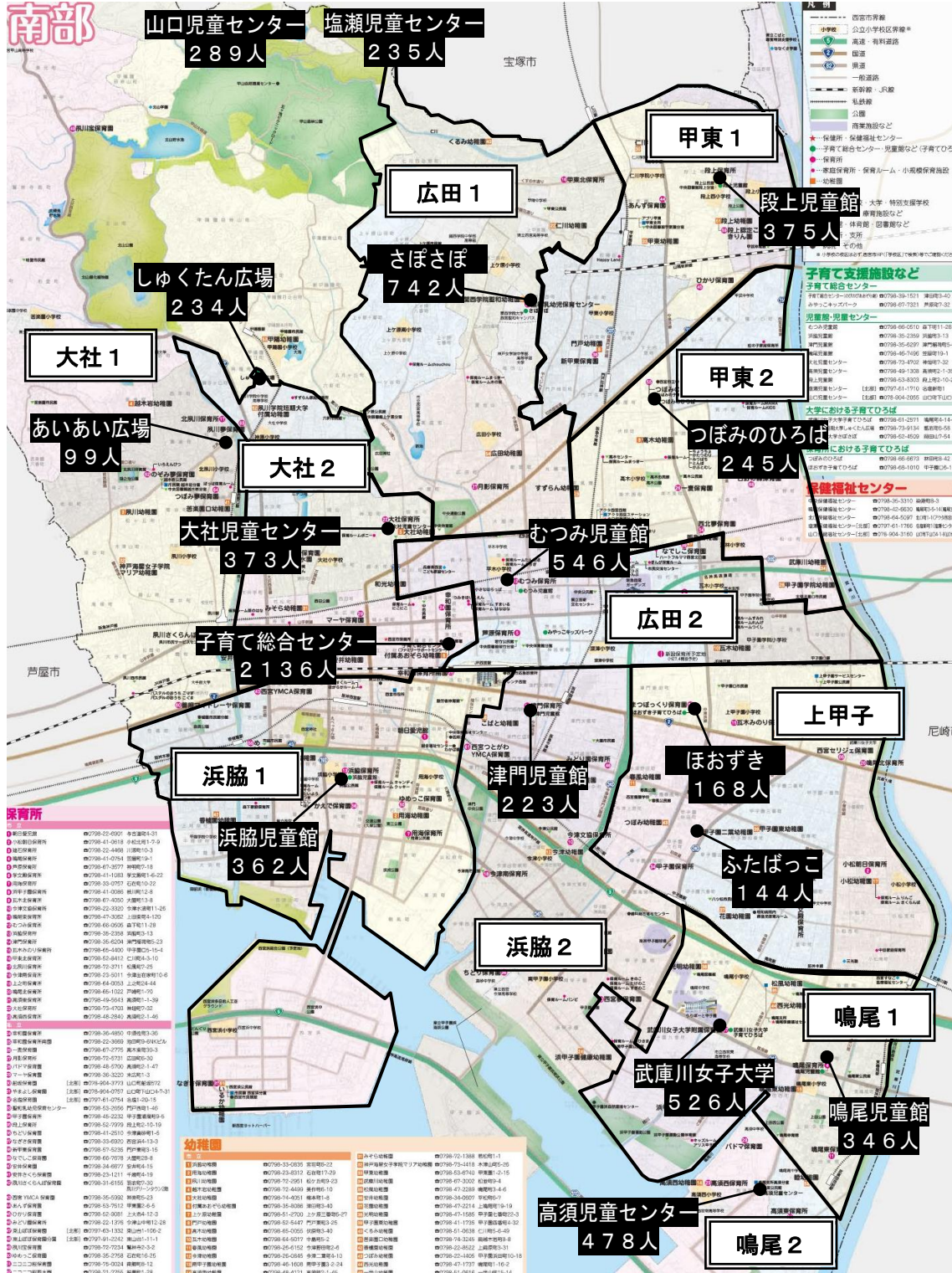
■ 事業の認知・利用の有無による子育ての不安や負担感

上段:度数 下段:%	非常に不安 や負担等 を感じる	なんとなく不 安や負担等 を感じる	あまり不安や 負担等は感 じない	まったく感じ ない	なんともいえ ない	不明・無回答
全体 N=3,458	253 7.3	1468 42.5	1154 33.4	207 6.0	338 9.8	38 1.1
認知 度別						
知っており、利用し たことがある N=2,123	148 7.0	931 43.9	695 32.7	129 6.1	192 9.0	28 1.3
知っているが、利 用したことがない N=967	64 6.6	402 41.6	339 35.1	56 5.8	99 10.2	7 0.7
知らない N=303	32 10.6	116 38.3	99 32.7	17 5.6	37 12.2	2 0.7
不明・無回答 N=65	9 13.8	19 29.2	21 32.3	5 7.7	10 15.4	1 1.5

3. H27 実績

- 実施箇所数：17箇所
- ひと月あたりの延べ利用人数：7,521人／受入可能人数：13,640人

【ひと月あたりの延べ利用人数の13ブロックの分布】



一時預かり事業

1. WGでの評価：○

■ 意見

- 定員は設けていても保育士の体制などにより、断る場合があることや、保育所に入所できない方が一時預かりを利用すると定員が埋まるなど、受入可能人数と実際の利用人数に差があるため、本当の実態をどのように把握し、解決していくかが今後の課題である。
- 重度の障害のある子供の預かりについても、具体的な解決策が必要である。

2. アンケート結果

■ 事業の認知度・満足度

【全体】 認知度：77.6% 満足度：59.1%

【地区別】

上段:度数 下段:%	認知・利用の有無				上段:度数 下段:%	満足度			
	知っており、 利用したことがある	知っている が、利用した ことがない	知らない	不明・無回答		満足	やや満足	やや不満	不満
全体 N=3,458	466 13.5	2,218 64.1	701 20.3	73 2.1	N=841	182 21.6	316 37.6	231 27.5	112 13.3
浜脇1 N=273	54 19.8	173 63.4	43 15.8	3 1.1	N=102	24 23.5	34 33.3	30 29.4	14 13.7
浜脇2 N=221	29 13.1	145 65.6	42 19.0	5 2.3	N=49	11 22.4	23 46.9	10 20.4	5 10.2
鳴尾1 N=251	26 10.4	170 67.7	49 19.5	6 2.4	N=40	14 35.0	14 35.0	10 25.0	2 5.0
鳴尾2 N=126	9 7.1	72 57.1	43 34.1	2 1.6	N=23	5 21.7	8 34.8	5 21.7	5 21.7
上甲子園 N=437	67 15.3	274 62.7	92 21.1	4 0.9	N=106	29 27.4	55 51.9	16 15.1	6 5.7
大社1 N=274	48 17.5	164 59.9	57 20.8	5 1.8	N=76	19 25.0	28 36.8	21 27.6	8 10.5
大社2 N=181	26 14.4	120 66.3	31 17.1	4 2.2	N=49	11 22.4	13 26.5	16 32.7	9 18.4
広田1 N=221	39 17.6	136 61.5	40 18.1	6 2.7	N=56	14 25.0	22 39.3	14 25.0	6 10.7
広田2 N=223	17 7.6	160 71.7	38 17.0	8 3.6	N=45	5 11.1	16 35.6	14 31.1	10 22.2
甲東1 N=222	40 18.0	155 69.8	24 10.8	3 1.4	N=61	9 14.8	29 47.5	19 31.1	4 6.6
甲東2 N=275	36 13.1	177 64.4	56 20.4	6 2.2	N=67	12 17.9	21 31.3	22 32.8	12 17.9
山口 N=304	19 6.3	169 55.6	110 36.2	6 2.0	N=42	9 21.4	12 28.6	14 33.3	7 16.7
塩瀬 N=382	44 11.5	258 67.5	68 17.8	12 3.1	N=101	15 14.9	33 32.7	33 32.7	20 19.8
不明・無回答 N=68	12 17.6	45 66.2	8 11.8	3 4.4	N=24	5 20.8	8 33.3	7 29.2	4 16.7

■ 事業の認知・利用の有無による子育ての不安や負担感

上段:度数 下段:%		非常に不安 や負担等を感じ る	なんとなく不安 や負担等を感じ る	あまり不安や 負担等は感じ ない	まったく感じ ない	なんとなくい え	不明・無回答
認知 度 別	全体 N=3,458	253 7.3	1468 42.5	1154 33.4	207 6.0	338 9.8	38 1.1
	知っており、利用 したことがある N=466	61 13.1	195 41.8	143 30.7	26 5.6	32 6.9	9 1.9
	知っているが、利 用したことがない N=2,218	137 6.2	970 43.7	766 34.5	125 5.6	199 9.0	21 0.9
	知らない N=701	46 6.6	281 40.1	218 31.1	51 7.3	98 14.0	7 1.0
	不明・無回答 N=73	9 12.3	22 30.1	27 37.0	5 6.8	9 12.3	1 1.4

病児保育事業

1. WGでの評価：△

■ 意見

- ・北部では施設が無いいため、近隣市の施設を利用しているが、市民優先で必要な時に利用できない状況があると聞いており、検討が必要である。
- ・今後の方向性で「新規の開発を検討していく」としているが、施設の稼働率 40%である中、様々な所があれば、利用が増えるのか、現状で補えているのか検証が必要である。
- ・病児保育施設と訪問型の利用料負担に差があり、訪問型の補助の増額を検討する必要がある。

2. アンケート結果

■ 事業の認知度・満足度

【全体】 認知度：68.6% 満足度：39.2%

【地区別】

上段:度数 下段:%	認知・利用の有無				上段:度数 下段:%	満足度			
	知っており、 利用したことがある	知っている が、利用した ことがない	知らない	不明・無回答		満足	やや満足	やや不満	不満
全体 N=3,458	74 2.1	2,300 66.5	1,017 29.4	67 1.9	N=494	49 9.9	144 29.1	141 28.5	160 32.4
浜脇1 N=273	7 2.6	186 68.1	77 28.2	3 1.1	N=51	5 9.8	10 19.6	11 21.6	25 49.0
浜脇2 N=221	3 1.4	149 67.4	64 29.0	5 2.3	N=31	2 6.5	8 25.8	10 32.3	11 35.5
鳴尾1 N=251	5 2.0	166 66.1	75 29.9	5 2.0	N=26	3 11.5	9 34.6	8 30.8	6 23.1
鳴尾2 N=126	3 2.4	81 64.3	40 31.7	2 1.6	N=19	4 21.1	4 21.1	7 36.8	4 21.1
上甲子園 N=437	10 2.3	295 67.5	127 29.1	5 1.1	N=58	5 8.6	21 36.2	18 31.0	14 24.1
大社1 N=274	4 1.5	182 66.4	85 31.0	3 1.1	N=35	3 8.6	11 31.4	8 22.9	13 37.1
大社2 N=181	5 2.8	120 66.3	54 29.8	2 1.1	N=30	5 16.7	6 20.0	9 30.0	10 33.3
広田1 N=221	5 2.3	147 66.5	62 28.1	7 3.2	N=24	1 4.2	6 25.0	13 54.2	4 16.7
広田2 N=223	7 3.1	145 65.0	64 28.7	7 3.1	N=32	3 9.4	11 34.4	9 28.1	9 28.1
甲東1 N=222	7 3.2	148 66.7	64 28.8	3 1.4	N=32	5 15.6	14 43.8	10 31.3	3 9.4
甲東2 N=275	8 2.9	195 70.9	66 24.0	6 2.2	N=45	7 15.6	19 42.2	11 24.4	8 17.8
山口 N=304	2 0.7	190 62.5	106 34.9	6 2.0	N=40	4 10.0	3 7.5	10 25.0	23 57.5
塩瀬 N=382	6 1.6	245 64.1	120 31.4	11 2.9	N=57	2 3.5	14 24.6	14 24.6	27 47.4
不明・無回答 N=68	2 2.9	51 75.0	13 19.1	2 2.9	N=14	-	8 57.1	3 21.4	3 21.4

■ 事業の認知・利用の有無による子育ての不安や負担感

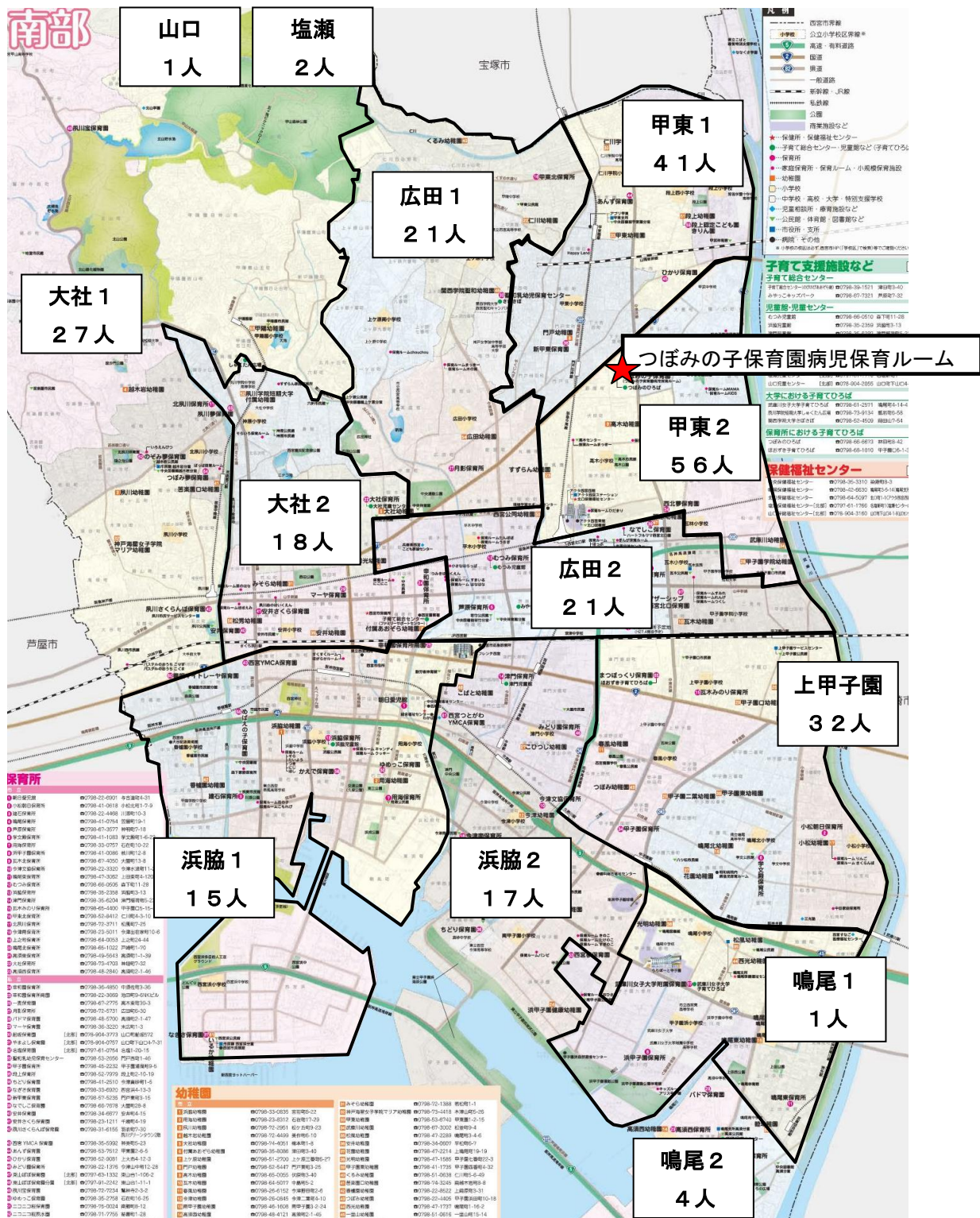
上段:度数 下段:%	非常に不安 や負担等 を感じる	なんとなく不安 や負担等 を感じる	あまり不安や 負担等は感 じない	まったく感じ ない	なんともいえ ない	不明・無回答
全体 N=3,458	253 7.3	1468 42.5	1154 33.4	207 6.0	338 9.8	38 1.1
知っており、利用したことがある N=74	11 14.9	39 52.7	15 20.3	5 6.8	4 5.4	-
知っているが、利用したことがない N=2,300	160 7.0	1004 43.7	774 33.7	122 5.3	215 9.3	25 1.1
知らない N=1,017	74 7.3	407 40.0	339 33.3	75 7.4	110 10.8	12 1.2
不明・無回答 N=67	8 11.9	18 26.9	26 38.8	5 7.5	9 13.4	1 1.5

3. H27実績

- 登録人数：482人
- 延べ利用人数：739人
- 実利用人数：257人 ※市外からの利用が1人



【実利用者の13ブロックの分布】



子育て援助活動支援事業（にしのみやしファミリー・サポート・センター事業）

1. WGでの評価：○

■ 意見

- ・ヒヤリハットの集約・発信だけで安全管理の意識を高められるとは思えない。預けたいと思える体制になっているかと疑問に思う。幼稚園・保育所の開所時間の拡大以外に利用の減少の原因があるのではないか。
- ・特別な支援や配慮の必要な子供にもきちんと目配りができるような制度になってほしい。

2. アンケート結果

■ 事業の認知度・満足度

【全体】 認知度：67.2% 満足度：53.0%

【地区別】

上段:度数 下段:%		認知・利用の有無				上段:度数 下段:%	満足度			
		知っており、 利用したことがある	知っている が、利用した ことがない	知らない	不明・無回答		満足	やや満足	やや不満	不満
全体	N=3,458	135 3.9	2,188 63.3	1,062 30.7	73 2.1	N=480	82 17.1	174 36.3	166 34.6	58 12.1
浜脇1	N=273	13 4.8	191 70.0	66 24.2	3 1.1	N=47	8 17.0	18 38.3	15 31.9	6 12.8
浜脇2	N=221	7 3.2	130 58.8	79 35.7	5 2.3	N=26	6 23.1	7 26.9	10 38.5	3 11.5
鳴尾1	N=251	7 2.8	150 59.8	88 35.1	6 2.4	N=21	4 19.0	11 52.4	6 28.6	-
鳴尾2	N=126	3 2.4	66 52.4	54 42.9	3 2.4	N=14	1 7.1	4 28.6	6 42.9	3 21.4
上甲子園	N=437	17 3.9	290 66.4	124 28.4	6 1.4	N=62	9 14.5	24 38.7	23 37.1	6 9.7
大社1	N=274	12 4.4	170 62.0	89 32.5	3 1.1	N=43	6 14.0	12 27.9	17 39.5	8 18.6
大社2	N=181	9 5.0	125 69.1	45 24.9	2 1.1	N=31	6 19.4	10 32.3	11 35.5	4 12.9
広田1	N=221	17 7.7	139 62.9	59 26.7	6 2.7	N=38	7 18.4	13 34.2	15 39.5	3 7.9
広田2	N=223	13 5.8	152 68.2	51 22.9	7 3.1	N=35	5 14.3	13 37.1	14 40.0	3 8.6
甲東1	N=222	8 3.6	156 70.3	55 24.8	3 1.4	N=26	8 30.8	8 30.8	7 26.9	3 11.5
甲東2	N=275	17 6.2	186 67.6	65 23.6	7 2.5	N=48	14 29.2	21 43.8	7 14.6	6 12.5
山口	N=304	1 0.3	148 48.7	148 48.7	7 2.3	N=23	3 13.0	5 21.7	9 39.1	6 26.1
塩瀬	N=382	8 2.1	241 63.1	120 31.4	13 3.4	N=58	4 6.9	22 37.9	25 43.1	7 12.1
不明・無回答	N=68	3 4.4	44 64.7	19 27.9	2 2.9	N=8	1 12.5	6 75.0	1 12.5	-

■ 事業の認知・利用の有無による子育ての不安や負担感

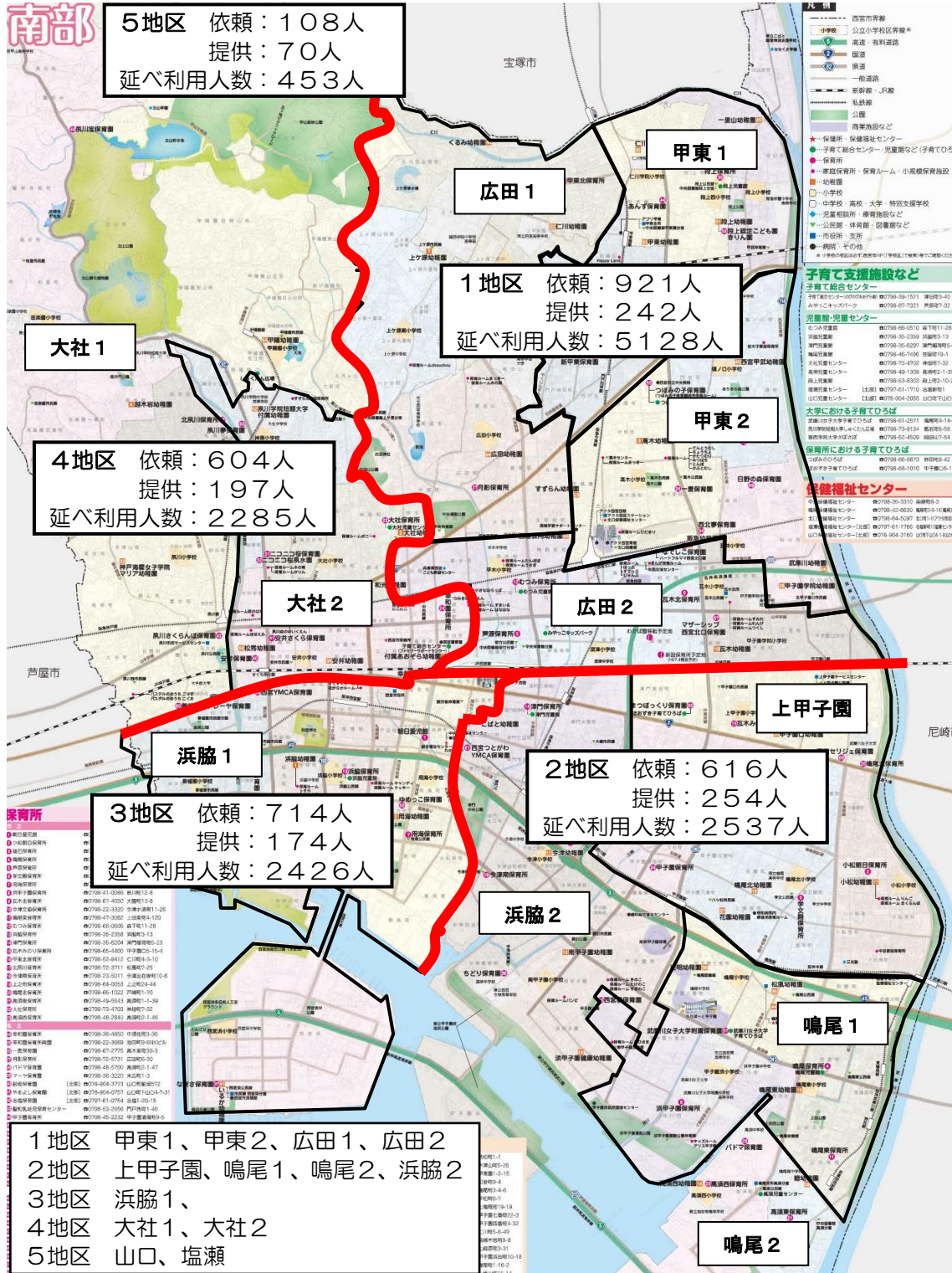
上段:度数 下段:%			非常に不安 や負担等を感じ	なんとなく不安 や負担等を感じ	あまり不安や 負担等は感じない	まったく感じ ない	なんともいえ ない	不明・無回答
全体	N=3,458	253 7.3	1468 42.5	1154 33.4	207 6.0	338 9.8	38 1.1	
認知 度 別	知っており、利用し たことがある	N=135	21 15.6	61 45.2	33 24.4	3 2.2	16 11.9	1 0.7
	知っているが、利 用したことがない	N=2,188	155 7.1	971 44.4	723 33.0	119 5.4	193 8.8	27 1.2
	知らない	N=1,062	67 6.3	415 39.1	372 35.0	79 7.4	120 11.3	9 0.8
	不明・無回答	N=73	10 13.7	21 28.8	26 35.6	6 8.2	9 12.3	1 1.4

3. H27実績

- 依頼会員：2,963人 / 提供会員：937人 ※両方会員含む
- 年間延べ利用人数：12,829人（就学前：8,715人、就学児4,114人）

【依頼会員、提供会員、延べ利用人数の分布】

※ファミサポについては、下記の5地区に区分して、人数を把握している。



世帯状況別の子育てに対する不安や負担感の分析

「非常に不安や負担等を感じる」「なんとなく不安や負担等を感じる」×

① 子供の人数

【就学前児童】

上段:度数 下段:%			非常に不安 や負担等 を感じる	なんとなく不 安や負担等 を感じる	あまり不安や 負担等は感 じない	まったく感 じない	なんともい えない	不明・無回答
子供の 人数別	全体	N=3,458	253 7.3	1468 42.5	1154 33.4	207 6.0	338 9.8	38 1.1
	1人	N=1,182	95 8.0	515 43.6	382 32.3	68 5.8	107 9.1	15 1.3
	2人	N=1,637	113 6.9	687 42.0	568 34.7	95 5.8	157 9.6	17 1.0
	3人	N=498	38 7.6	211 42.4	155 31.1	34 6.8	57 11.4	3 0.6
	4人以上	N=77	4 5.2	32 41.6	24 31.2	6 7.8	10 13.0	1 1.3
	不明・無回答	N=64	3 4.7	23 35.9	25 39.1	4 6.3	7 10.9	2 3.1

【小学生児童】

上段:度数 下段:%			非常に不安 や負担等 を感じる	なんとなく不 安や負担等 を感じる	あまり不安や 負担等は感 じない	まったく感 じない	なんともい えない	不明・無回答
子供の 人数別	全体	N=1,214	112 9.2	467 38.5	416 34.3	63 5.2	125 10.3	31 2.6
	1人	N=201	23 11.4	85 42.3	51 25.4	14 7.0	22 10.9	6 3.0
	2人	N=663	62 9.4	253 38.2	238 35.9	35 5.3	62 9.4	13 2.0
	3人	N=259	19 7.3	99 38.2	86 33.2	9 3.5	36 13.9	10 3.9
	4人以上	N=38	5 13.2	12 31.6	19 50.0	-	1 2.6	1 2.6
	不明・無回答	N=53	3 5.7	18 34.0	22 41.5	5 9.4	4 7.5	1 1.9

②祖父母との同居状況

【就学前児童】

上段:度数 下段:%		非常に不安 や負担等を 感じる	なんとなく不 安や負担等 を感じる	あまり不安や 負担等は感 じない	まったく感じ ない	なんともいえ ない	不明・無回答	
同居 状況 別	全体	N=3,458	253 7.3	1468 42.5	1154 33.4	207 6.0	338 9.8	38 1.1
	両親	N=3,137	231 7.4	1357 43.3	1041 33.2	181 5.8	294 9.4	33 1.1
	ひとり親	N=51	4 7.8	21 41.2	10 19.6	4 7.8	11 21.6	1 2.0
	両親と祖父母	N=172	8 4.7	57 33.1	70 40.7	13 7.6	23 13.4	1 0.6
	ひとり親と祖父母	N=35	7 20.0	12 34.3	8 22.9	5 14.3	2 5.7	1 2.9
	祖父母のみ	N=2	-	1 50.0	-	-	1 50.0	-
	不明・無回答	N=61	3 4.9	20 32.8	25 41.0	4 6.6	7 11.5	2 3.3

【小学生児童】

上段:度数 下段:%		非常に不安 や負担等を 感じる	なんとなく不 安や負担等 を感じる	あまり不安や 負担等は感 じない	まったく感じ ない	なんともいえ ない	不明・無回答	
同居 状況 別	全体	N=1,214	112 9.2	467 38.5	416 34.3	63 5.2	125 10.3	31 2.6
	両親	N=1,017	88 8.7	399 39.2	357 35.1	45 4.4	105 10.3	23 2.3
	ひとり親	N=48	12 25.0	16 33.3	9 18.8	3 6.3	6 12.5	2 4.2
	両親と祖父母	N=67	3 4.5	22 32.8	26 38.8	5 7.5	8 11.9	3 4.5
	ひとり親と祖父母	N=30	6 20.0	12 40.0	3 10.0	6 20.0	1 3.3	2 6.7
	祖父母のみ	N=0	-	-	-	-	-	-
	不明・無回答	N=52	3 5.8	18 34.6	21 40.4	4 7.7	5 9.6	1 1.9

③子育てを主に行っている方

【就学前児童】

上段:度数 下段:%			非常に不安 や負担等を 感じる	なんとなく不 安や負担等 を感じる	あまり不安や 負担等は感 じない	まったく感じ ない	なんともいえ ない	不明・無回答
子 育 て を 主 に 行 っ て い る 方 別	全体	N=3,458	253 7.3	1468 42.5	1154 33.4	207 6.0	338 9.8	38 1.1
	父母ともに	N=1,721	86 5.0	684 39.7	652 37.9	118 6.9	161 9.4	20 1.2
	主に母親	N=1,643	157 9.6	748 45.5	469 28.5	85 5.2	168 10.2	16 1.0
	主に父親	N=8	2 25.0	4 50.0	1 12.5	-	1 12.5	-
	主に祖父母	N=16	4 25.0	7 43.8	4 25.0	-	1 6.3	-
	その他	N=6	-	4 66.7	2 33.3	-	-	-
	不明・無回答	N=64	4 6.3	21 32.8	26 40.6	4 6.3	7 10.9	2 3.1

【小学生児童】

上段:度数 下段:%			非常に不安 や負担等を 感じる	なんとなく不 安や負担等 を感じる	あまり不安や 負担等は感 じない	まったく感じ ない	なんともいえ ない	不明・無回答
子 育 て を 主 に 行 っ て い る 方 別	全体	N=1,214	112 9.2	467 38.5	416 34.3	63 5.2	125 10.3	31 2.6
	父母ともに	N=602	38 6.3	236 39.2	225 37.4	33 5.5	57 9.5	13 2.2
	主に母親	N=542	68 12.5	204 37.6	168 31.0	24 4.4	62 11.4	16 3.0
	主に父親	N=8	1 12.5	5 62.5	1 12.5	-	1 12.5	-
	主に祖父母	N=11	2 18.2	4 36.4	1 9.1	2 18.2	1 9.1	1 9.1
	不明・無回答	N=51	3 5.9	18 35.3	21 41.2	4 7.8	4 7.8	1 2.0

④母親の就労

【就学前児童】

上段:度数 下段:%			非常に不安 や負担等を 感じる	なんとなく不 安や負担等 を感じる	あまり不安や 負担等は感 じない	まったく感じ ない	なんともいえ ない	不明・無回答
母 親 の 就 労 状 況 別	全体	N=3,458	253 7.3	1468 42.5	1154 33.4	207 6.0	338 9.8	38 1.1
	就労している(育休 含む)	N=1,569	112 7.1	668 42.6	515 32.8	97 6.2	157 10.0	20 1.3
	就労していない	N=1,800	134 7.4	764 42.4	609 33.8	106 5.9	171 9.5	16 0.9
	その他(学生等)	N=11	1 9.1	6 54.5	3 27.3	- -	1 9.1	- -
	不明・無回答	N=78	6 7.7	30 38.5	27 34.6	4 5.1	9 11.5	2 2.6

【小学生児童】

上段:度数 下段:%			非常に不安 や負担等を 感じる	なんとなく不 安や負担等 を感じる	あまり不安や 負担等は感 じない	まったく感じ ない	なんともいえ ない	不明・無回答
保 護 者 の 就 労 状 況 別	全体	N=1,214	112 9.2	467 38.5	416 34.3	63 5.2	125 10.3	31 2.6
	就労している(育休 含む)	N=718	73 10.2	277 38.6	242 33.7	33 4.6	71 9.9	22 3.1
	就労していない	N=430	36 8.4	164 38.1	149 34.7	26 6.0	48 11.2	7 1.6
	その他(学生等)	N=0	- -	- -	- -	- -	- -	- -
	不明・無回答	N=66	3 4.5	26 39.4	25 37.9	4 6.1	6 9.1	2 3.0

子供にとって住みやすいと思わない方の「子育て支援でもっと力を入れてほしいこと」の小ブロック別クロス集計結果（就学前児童）

[鳴尾2]では「産後の母の心身ケアや授乳等の指導を行うケア施設」と「子育てにかかる経済的負担の支援」、[大社2][広田2]では「安心して遊べる場や公園の整備」、それ以外では「子育てにかかる経済的負担の支援」が高くなっています。

上段:度数 下段:%		安心して出産できる医療体制	出産に向けた準備教室・講座	産後の母の心身ケアや授乳等の指導を行うケア施設(宿泊や日帰り等)	出産後に安心して就職・復職できるための保育所の確保	残業時間の短縮や休暇、育児休業、介護休暇の取得促進等企業に対する働きかけ	親子が安心して集まれる身近な交流の場や機会の提供	安心して子供が医療機関にかかれる体制の整備	安心して遊べる場や公園の整備	親子で楽しめる音楽や芸術等の文化事業	子供の障害に関する支援体制や相談窓口	子供の発達や発育に関する支援体制や相談窓口	
小学校区 (小ブロック)	全体	N=570	130 22.8	19 3.3	104 18.2	243 42.6	151 26.5	88 15.4	176 30.9	261 45.8	71 12.5	31 5.4	53 9.3
	浜脇1	N=36	6 16.7	2 5.6	5 13.9	14 38.9	16 44.4	6 16.7	8 22.2	9 25.0	3 8.3	2 5.6	3 8.3
	浜脇2	N=27	9 33.3	2 7.4	4 14.8	15 55.6	9 33.3	2 7.4	7 25.9	9 33.3	3 11.1	1 3.7	1 3.7
	鳴尾1	N=25	4 16.0	-	2 8.0	10 40.0	7 28.0	2 8.0	8 32.0	7 28.0	2 8.0	1 4.0	1 4.0
	鳴尾2	N=12	2 16.7	-	6 50.0	4 33.3	4 33.3	2 16.7	2 16.7	5 41.7	1 8.3	-	1 8.3
	上甲子園	N=53	8 15.1	2 3.8	12 22.6	24 45.3	10 18.9	9 17.0	16 30.2	22 41.5	10 18.9	3 5.7	12 22.6
	大社1	N=55	9 16.4	1 1.8	8 14.5	30 54.5	15 27.3	8 14.5	15 27.3	31 56.4	7 12.7	2 3.6	3 5.5
	大社2	N=38	7 18.4	1 2.6	12 31.6	17 44.7	6 15.8	5 13.2	11 28.9	21 55.3	10 26.3	2 5.3	3 7.9
	広田1	N=38	10 26.3	1 2.6	8 21.1	11 28.9	13 34.2	6 15.8	13 34.2	16 42.1	1 2.6	6 15.8	9 23.7
	広田2	N=35	9 25.7	2 5.7	3 8.6	15 42.9	8 22.9	5 14.3	10 28.6	24 68.6	3 8.6	4 11.4	3 8.6
	甲東1	N=34	7 20.6	2 5.9	5 14.7	11 32.4	7 20.6	9 26.5	5 14.7	20 58.8	4 11.8	3 8.8	6 17.6
	甲東2	N=42	15 35.7	-	10 23.8	18 42.9	7 16.7	4 9.5	15 35.7	20 47.6	7 16.7	3 7.1	1 2.4
	山口	N=63	17 27.0	3 4.8	11 17.5	21 33.3	16 25.4	8 12.7	30 47.6	32 50.8	8 12.7	2 3.2	6 9.5
	塩瀬	N=98	24 24.5	3 3.1	16 16.3	45 45.9	32 32.7	17 17.3	33 33.7	39 39.8	9 9.2	1 1.0	4 4.1
	不明・無回答	N=14	3 21.4	-	2 14.3	8 57.1	1 7.1	5 35.7	3 21.4	6 42.9	3 21.4	1 7.1	-

上段:度数 下段:%		子供が事故にあわな いたための安全な環境の整備	保育所への入所の支援や情報提供	子育てに困った時に相談でき、情報が得られる場の整備	認可保育所等の一時預かり(低料金化、実施場所の増設、障害のある子供の利用等)	子育てサークルへの支援	子供に関する行政サービスの総合窓口	子育てにかかる経済的負担の支援	家事・育児支援サービス(ヘルパー派遣等)	その他	不明・無回答	
小学校区 (小ブロック)	全体	N=570	173 30.4	231 40.5	77 13.5	176 30.9	18 3.2	32 5.6	337 59.1	50 8.8	18 3.2	52 9.1
	浜脇1	N=36	8 22.2	17 47.2	5 13.9	12 33.3	2 5.6	1 2.8	19 52.8	4 11.1	3 8.3	6 16.7
	浜脇2	N=27	5 18.5	14 51.9	2 7.4	9 33.3	-	4 14.8	16 59.3	1 3.7	-	2 7.4
	鳴尾1	N=25	9 36.0	12 48.0	1 4.0	6 24.0	1 4.0	-	16 64.0	2 8.0	2 8.0	5 20.0
	鳴尾2	N=12	2 16.7	3 25.0	1 8.3	4 33.3	-	1 8.3	6 50.0	2 16.7	-	3 25.0
	上甲子園	N=53	14 26.4	26 49.1	10 18.9	15 28.3	1 1.9	6 11.3	30 56.6	4 7.5	1 1.9	4 7.5
	大社1	N=55	18 32.7	26 47.3	5 9.1	21 38.2	2 3.6	2 3.6	33 60.0	8 14.5	3 5.5	3 5.5
	大社2	N=38	17 44.7	14 36.8	8 21.1	10 26.3	2 5.3	1 2.6	20 52.6	3 7.9	1 2.6	1 2.6
	広田1	N=38	11 28.9	13 34.2	5 13.2	14 36.8	1 2.6	1 2.6	22 57.9	4 10.5	1 2.6	2 5.3
	広田2	N=35	13 37.1	16 45.7	6 17.1	9 25.7	-	1 2.9	18 51.4	1 2.9	1 2.9	1 2.9
	甲東1	N=34	11 32.4	10 29.4	7 20.6	12 35.3	2 5.9	3 8.8	21 61.8	5 14.7	1 2.9	2 5.9
	甲東2	N=42	17 40.5	13 31.0	3 7.1	13 31.0	1 2.4	1 2.4	24 57.1	3 7.1	-	4 9.5
	山口	N=63	22 34.9	24 38.1	10 15.9	15 23.8	3 4.8	4 6.3	41 65.1	4 6.3	1 1.6	10 15.9
	塩瀬	N=98	22 22.4	35 35.7	13 13.3	30 30.6	3 3.1	7 7.1	63 64.3	8 8.2	4 4.1	8 8.2
	不明・無回答	N=14	4 28.6	8 57.1	1 7.1	6 42.9	-	-	8 57.1	1 7.1	-	1 7.1

子供にとって住みやすいと思わない方の「子育て支援でもっと力を入れてほしいこと」の小ブロック別分析（小学生児童）

[浜脇2]では「豊かな自然が十分にあって、自然とふれあう外遊びができる場の整備」、[広田1]では「教育や子育てにかかる経済的負担の支援」、[広田2]では「子供が安心して遊べる場所づくり」「豊かな自然が十分にあって、自然とふれあう外遊びができる場の整備」「子供が事故にあわないための安全な環境」、[山口]では「安心して子供が医療機関にかかる体制の整備」、それ以外では「子供が安心して遊べる場所づくり」が高くなっています。

上段:度数 下段:%		安心して子供が医療機関にかかる体制の整備	子供が安心して遊べる場所づくり	豊かな自然が十分にあって、自然とふれあう外遊びができる場の整備	親子で楽しめる音楽や芸術等の文化事業	子供の障害に関する支援体制や相談窓口	子供の発達や発育に関する支援体制や相談窓口	子供への犯罪を防ぐ対策	子供が事故にあわないための安全な環境	子供の健全な職業観を育むための社会や企業の職場体験	子供の健やかな体を育むスポーツ活動	外国人との国際交流の機会		
小学校区 (小ブロック)	全体	N=214	92 43.0	136 63.6	69 32.2	33 15.4	14 6.5	26 12.1	87 40.7	87 40.7	27 12.6	33 15.4	37 17.3	
	浜脇1	N=21	12 57.1	14 66.7	4 19.0	2 9.5	3 14.3	4 19.0	9 42.9	7 33.3	-	1 4.8	2 9.5	
	浜脇2	N=8	2 25.0	5 62.5	6 75.0	2 25.0	1 12.5	1 12.5	3 37.5	3 37.5	-	-	2 25.0	
	鳴尾1	N=11	6 54.5	9 81.8	3 27.3	2 18.2	-	-	8 72.7	6 54.5	2 18.2	1 9.1	-	
	鳴尾2	N=1	-	1 100.0	-	-	-	-	-	-	1 100.0	-	-	
	上甲子園	N=15	4 26.7	10 66.7	5 33.3	2 13.3	1 6.7	1 6.7	5 33.3	6 40.0	6.7	1 13.3	2 26.7	
	大社1	N=14	7 50.0	8 57.1	6 42.9	5 35.7	-	2 14.3	6 42.9	7 50.0	3 21.4	2 14.3	3 21.4	
	大社2	N=11	3 27.3	9 81.8	4 36.4	1 9.1	-	-	7 63.6	4 36.4	-	-	1 9.1	
	広田1	N=10	2 20.0	6 60.0	4 40.0	3 30.0	3 30.0	-	3 30.0	4 40.0	4 40.0	1 10.0	1 10.0	4 40.0
	広田2	N=6	1 16.7	4 66.7	4 66.7	2 33.3	1 16.7	1 16.7	3 50.0	4 66.7	1 16.7	1 16.7	1 16.7	
	甲東1	N=15	4 26.7	13 86.7	9 60.0	3 20.0	1 6.7	1 6.7	5 33.3	7 46.7	-	5 33.3	2 13.3	
	甲東2	N=16	6 37.5	13 81.3	6 37.5	3 18.8	2 12.5	2 12.5	4 25.0	5 31.3	6 37.5	2 12.5	2 12.5	
	山口	N=21	13 61.9	11 52.4	3 14.3	2 9.5	2 9.5	2 9.5	5 23.8	9 42.9	7 33.3	5 23.8	5 23.8	
	塩瀬	N=55	25 45.5	27 49.1	13 23.6	6 10.9	3 5.5	3 5.5	7 12.7	20 36.4	24 43.6	9 16.4	12 21.8	7 12.7
	不明・無回答	N=10	7 70.0	6 60.0	2 20.0	-	-	-	-	4 40.0	2 20.0	2 20.0	1 10.0	2 20.0

上段:度数 下段:%		子供が参加し やすいボランティア等の社会 奉仕活動	市内の自然環 境を活かした体 験活動・野外活 動	子供自身が将 来、子供や家庭 を持つことの大切さを理解でき るような取り組み	子育てに困った 時に相談でき、 情報が得られる 場の整備	教育や子育て にかかる経済 的負担の支援	家事・育児支援 サービス(ヘル パー派遣等)	留守家庭児童 育成センター	放課後の学習 支援	その他	不明・無回答
全体	N=214	27 12.6	31 14.5	21 9.8	36 16.8	91 42.5	15 7.0	42 19.6	60 28.0	11 5.1	4 1.9
浜脇1	N=21	1 4.8	4 19.0	3 14.3	6 28.6	11 52.4	1 4.8	2 9.5	5 23.8	3 14.3	-
浜脇2	N=8	-	3 37.5	1 12.5	3 37.5	4 50.0	1 12.5	-	1 12.5	-	-
鳴尾1	N=11	1 9.1	-	2 18.2	1 9.1	6 54.5	1 9.1	-	3 27.3	-	-
鳴尾2	N=1	1 100.0	-	-	-	1 100.0	-	-	1 100.0	-	-
上甲子園	N=15	4 26.7	-	-	3 20.0	4 26.7	2 13.3	5 33.3	5 33.3	-	1 6.7
大社1	N=14	3 21.4	-	1 7.1	1 7.1	6 42.9	-	2 14.3	5 35.7	1 7.1	-
大社2	N=11	-	2 18.2	1 9.1	1 9.1	4 36.4	-	3 27.3	4 36.4	-	1 9.1
広田1	N=10	-	1 10.0	-	-	7 70.0	1 10.0	5 50.0	1 10.0	1 10.0	1 10.0
広田2	N=6	1 16.7	1 16.7	-	-	3 50.0	1 16.7	3 50.0	-	1 16.7	-
甲東1	N=15	2 13.3	2 13.3	3 20.0	4 26.7	4 26.7	-	4 26.7	2 13.3	-	-
甲東2	N=16	1 6.3	1 6.3	3 18.8	1 6.3	5 31.3	3 18.8	4 25.0	6 37.5	-	-
山口	N=21	5 23.8	6 28.6	3 14.3	4 19.0	7 33.3	1 4.8	4 19.0	6 28.6	-	-
塩瀬	N=55	5 9.1	10 18.2	3 5.5	11 20.0	25 45.5	4 7.3	7 12.7	17 30.9	4 7.3	1 1.8
不明・無回答	N=10	3 30.0	1 10.0	1 10.0	1 10.0	4 40.0	-	3 30.0	4 40.0	1 10.0	-

「子育て支援でもっと力を入れてほしいこと」の世帯状況別分析

子育て支援でもっと力を入れてほしいこと ×

①子供の人数

【就学前児童】

上段:度数 下段:%		安心して出産できる医療体制	出産に向けた準備教室・講座	産後の母の心身ケアや授乳等の指導を行うケア施設(宿泊や日帰り等)	出産後に安心して就職・復職できるための保育所の確保	残業時間の短縮や休暇、育児休業、介護休業の取得促進等企業に対する働きかけ	親子が安心して集まれる身近な交流の場や機会の提供	安心して子供が医療機関にかかる体制の整備	
子供の人数別	全体	N=3,458	821 23.7	117 3.4	615 17.8	1432 41.4	889 25.7	602 17.4	1112 32.2
	1人	N=1,182	338 28.6	61 5.2	241 20.4	535 45.3	334 28.3	255 21.6	393 33.2
	2人	N=1,637	345 21.1	45 2.7	281 17.2	642 39.2	420 25.7	269 16.4	520 31.8
	3人	N=498	105 21.1	7 1.4	66 13.3	196 39.4	108 21.7	59 11.8	149 29.9
	4人以上	N=77	17 22.1	3 3.9	12 15.6	33 42.9	11 14.3	11 14.3	28 36.4
	不明・無回答	N=64	16 25.0	1 1.6	15 23.4	26 40.6	16 25.0	8 12.5	22 34.4
	上段:度数 下段:%	安心して遊べる場や公園の整備	親子で楽しめる音楽や芸術等の文化事業	子供の障害に関する支援体制や相談窓口	子供の発達や発育に関する支援体制や相談窓口	子供が事故にあわないための安全な環境の整備	保育所への入所の支援や情報提供	子育てに困った時に相談でき、情報が得られる場の整備	
子供の人数別	全体	N=3,458	1513 43.8	449 13.0	145 4.2	328 9.5	1081 31.3	1289 37.3	450 13.0
	1人	N=1,182	487 41.2	177 15.0	41 3.5	113 9.6	396 33.5	526 44.5	180 15.2
	2人	N=1,637	753 46.0	209 12.8	78 4.8	164 10.0	495 30.2	539 32.9	210 12.8
	3人	N=498	225 45.2	45 9.0	16 3.2	45 9.0	151 30.3	173 34.7	49 9.8
	4人以上	N=77	27 35.1	9 11.7	6 7.8	4 5.2	19 24.7	25 32.5	7 9.1
	不明・無回答	N=64	21 32.8	9 14.1	4 6.3	2 3.1	20 31.3	26 40.6	4 6.3
	上段:度数 下段:%	認可保育所等の一時預かり(低料金化、実施場所の増設、障害のある子供の利用等)	子育てサークルへの支援	子供に関する行政サービスの総合窓口	子育てにかかる経済的負担の支援	家事・育児支援サービス(ヘルパー派遣等)	その他	不明・無回答	
子供の人数別	全体	N=3,458	970 28.1	92 2.7	131 3.8	1922 55.6	282 8.2	74 2.1	379 11.0
	1人	N=1,182	288 24.4	39 3.3	52 4.4	636 53.8	100 8.5	21 1.8	88 7.4
	2人	N=1,637	493 30.1	43 2.6	61 3.7	895 54.7	138 8.4	35 2.1	206 12.6
	3人	N=498	145 29.1	10 2.0	16 3.2	303 60.8	31 6.2	13 2.6	69 13.9
	4人以上	N=77	25 32.5	-	1 1.3	53 68.8	7 9.1	3 3.9	7 9.1
	不明・無回答	N=64	19 29.7	-	1 1.6	35 54.7	6 9.4	2 3.1	9 14.1

【小学生児童】

上段:度数 下段:%		安心して子供が 医療機関にか かれる体制の 整備	子供が安心して 遊べる場所づく り	豊かな自然が 十分にあって、 自然とふれあう 外遊びができる 場の整備	親子で楽しめる 音楽や芸術等 の文化事業	子供の障害に 関する支援体 制や相談窓口	子供の発達や 発育に関する 支援体制や相 談窓口	子供への犯罪 を防ぐ対策	
子供 の 人 数 別	全体	N=1,214	489 40.3	770 63.4	412 33.9	180 14.8	60 4.9	99 8.2	516 42.5
	1人	N=201	85 42.3	111 55.2	52 25.9	43 21.4	12 6.0	25 12.4	90 44.8
	2人	N=663	258 38.9	423 63.8	229 34.5	96 14.5	30 4.5	45 6.8	293 44.2
	3人	N=259	109 42.1	180 69.5	94 36.3	30 11.6	15 5.8	25 9.7	95 36.7
	4人以上	N=38	15 39.5	25 65.8	15 39.5	4 10.5	- -	1 2.6	20 52.6
	不明・無回答	N=53	22 41.5	31 58.5	22 41.5	7 13.2	3 5.7	3 5.7	18 34.0
	上段:度数 下段:%		子供が事故に あわないための 安全な環境	子供の健全な 職業観を育む ための社会や 企業の職場体 験	子供の健やか な体を育むス ポーツ活動	外国人との国 際交流の機会	子供が参加し やすいボラン ティア等の社会 奉仕活動	市内の自然環 境を活かした体 験活動・野外活 動	子供自身が将 来、子供や家庭 を持つことの大切さを理解でき るような取り組 み
子供 の 人 数 別	全体	N=1,214	491 40.4	141 11.6	221 18.2	204 16.8	159 13.1	160 13.2	144 11.9
	1人	N=201	88 43.8	24 11.9	31 15.4	31 15.4	24 11.9	32 15.9	21 10.4
	2人	N=663	272 41.0	79 11.9	130 19.6	121 18.3	88 13.3	83 12.5	78 11.8
	3人	N=259	96 37.1	21 8.1	49 18.9	35 13.5	31 12.0	36 13.9	33 12.7
	4人以上	N=38	17 44.7	7 18.4	4 10.5	5 13.2	6 15.8	1 2.6	7 18.4
	不明・無回答	N=53	18 34.0	10 18.9	7 13.2	12 22.6	10 18.9	8 15.1	5 9.4
	上段:度数 下段:%		子育てに困った 時に相談でき、 情報が得られる 場の整備	教育や子育て にかかる経済 的負担の支援	家事・育児支援 サービス(ヘル パー派遣等)	留守家庭児童 育成センター	放課後の学習 支援	その他	不明・無回答
子供 の 人 数 別	全体	N=1,214	133 11.0	457 37.6	73 6.0	175 14.4	296 24.4	29 2.4	35 2.9
	1人	N=201	34 16.9	65 32.3	23 11.4	40 19.9	50 24.9	6 3.0	7 3.5
	2人	N=663	64 9.7	229 34.5	31 4.7	96 14.5	157 23.7	13 2.0	21 3.2
	3人	N=259	29 11.2	119 45.9	14 5.4	26 10.0	64 24.7	7 2.7	4 1.5
	4人以上	N=38	1 2.6	24 63.2	1 2.6	7 18.4	11 28.9	1 2.6	1 2.6
	不明・無回答	N=53	5 9.4	20 37.7	4 7.5	6 11.3	14 26.4	2 3.8	2 3.8

② 配偶者の有無

【就学前児童】

上段:度数 下段:%			安心して出産で きる医療体制	出産に向けた 準備教室・講座	産後の母の心 身ケアや授乳 等の指導を行う ケア施設(宿泊 や日帰り等)	出産後に安心し て就職・復職で きるための保育 所の確保	残業時間の短 縮や休暇、育児 休業、介護休暇 の取得促進等 企業に対する 働きかけ	親子が安心して 集まれる身近な 交流の場や機 会の提供	安心して子供が 医療機関にか かれる体制の 整備
配偶者の有無別	全体	N=3,458	821 23.7	117 3.4	615 17.8	1432 41.4	889 25.7	602 17.4	1112 32.2
	配偶者がいる	N=3,268	768 23.5	111 3.4	579 17.7	1353 41.4	840 25.7	580 17.7	1059 32.4
	配偶者がいない	N=119	35 29.4	2 1.7	20 16.8	53 44.5	31 26.1	13 10.9	30 25.2
	不明・無回答	N=71	18 25.4	4 5.6	16 22.5	26 36.6	18 25.4	9 12.7	23 32.4
上段:度数 下段:%			安心して遊べる 場や公園の整 備	親子で楽しめる 音楽や芸術等 の文化事業	子供の障害に 関する支援体 制や相談窓口	子供の発達や 発育に関する 支援体制や相 談窓口	子供が事故に あわないため の安全な環境 の整備	保育所への入 所の支援や情 報提供	子育てに困った 時に相談でき 、情報が得られ る場の整備
配偶者の有無別	全体	N=3,458	1513 43.8	449 13.0	145 4.2	328 9.5	1081 31.3	1289 37.3	450 13.0
	配偶者がいる	N=3,268	1440 44.1	428 13.1	132 4.0	311 9.5	1018 31.2	1221 37.4	427 13.1
	配偶者がいない	N=119	48 40.3	10 8.4	8 6.7	15 12.6	41 34.5	41 34.5	18 15.1
	不明・無回答	N=71	25 35.2	11 15.5	5 7.0	2 2.8	22 31.0	27 38.0	5 7.0
上段:度数 下段:%			認可保育所等 の一時預かり (低料金を、実 施場所の増設、 障害のある子 供の利用等)	子育てサーク ルへの支援	子供に関する 行政サービス の総合窓口	子育てにかかる 経済的負担の 支援	家事・育児支援 サービス(ヘル パー派遣等)	その他	不明・無回答
配偶者の有無別	全体	N=3,458	970 28.1	92 2.7	131 3.8	1922 55.6	282 8.2	74 2.1	379 11.0
	配偶者がいる	N=3,268	917 28.1	87 2.7	120 3.7	1811 55.4	262 8.0	71 2.2	355 10.9
	配偶者がいない	N=119	34 28.6	4 3.4	10 8.4	74 62.2	14 11.8	1 0.8	15 12.6
	不明・無回答	N=71	19 26.8	1 1.4	1 1.4	37 52.1	6 8.5	2 2.8	9 12.7

【小学生児童】

上段:度数 下段:%			安心して子供が 医療機関にか かれる体制の 整備	子供が安心して 遊べる場所づく り	豊かな自然が 十分にあって、 自然とふれあう 外遊びができる 場の整備	親子で楽しめる 音楽や芸術等 の文化事業	子供の障害に 関する支援体 制や相談窓口	子供の発達や 発育に関する 支援体制や相 談窓口	子供への犯罪 を防ぐ対策
配偶者の有無別	全体	N=1,214	489 40.3	770 63.4	412 33.9	180 14.8	60 4.9	99 8.2	516 42.5
	配偶者がいる	N=1,069	437 40.9	676 63.2	359 33.6	156 14.6	48 4.5	86 8.0	459 42.9
	配偶者がいない	N=85	29 34.1	59 69.4	28 32.9	15 17.6	8 9.4	10 11.8	32 37.6
	不明・無回答	N=60	23 38.3	35 58.3	25 41.7	9 15.0	4 6.7	3 5.0	25 41.7
上段:度数 下段:%			子供が事故に あわないための 安全な環境	子供の健全な 職業観を育む ための社会や 企業の職場体 験	子供の健やか な体を育むス ポーツ活動	外国人との国 際交流の機会	子供が参加し やすいボラン ティア等の社会 奉仕活動	市内の自然環 境を活かした体 験活動・野外活 動	子供自身が将 来、子供や家庭 を持つことの大切さを理解できるような取り組み
配偶者の有無別	全体	N=1,214	491 40.4	141 11.6	221 18.2	204 16.8	159 13.1	160 13.2	144 11.9
	配偶者がいる	N=1,069	438 41.0	123 11.5	203 19.0	183 17.1	140 13.1	136 12.7	127 11.9
	配偶者がいない	N=85	29 34.1	6 7.1	10 11.8	8 9.4	8 9.4	16 18.8	12 14.1
	不明・無回答	N=60	24 40.0	12 20.0	8 13.3	13 21.7	11 18.3	8 13.3	5 8.3
上段:度数 下段:%			子育てに困った 時に相談でき、 情報が得られる 場の整備	教育や子育て にかかる経済 的負担の支援	家事・育児支援 サービス(ヘル パー派遣等)	留守家庭児童 育成センター	放課後の学習 支援	その他	不明・無回答
配偶者の有無別	全体	N=1,214	133 11.0	457 37.6	73 6.0	175 14.4	296 24.4	29 2.4	35 2.9
	配偶者がいる	N=1,069	115 10.8	395 37.0	59 5.5	151 14.1	259 24.2	24 2.2	29 2.7
	配偶者がいない	N=85	13 15.3	41 48.2	10 11.8	17 20.0	24 28.2	3 3.5	4 4.7
	不明・無回答	N=60	5 8.3	21 35.0	4 6.7	7 11.7	13 21.7	2 3.3	2 3.3

③家庭類型

【就学前児童】

上段:度数 下段:%		安心して出産できる医療体制	出産に向けた準備教室・講座	産後の母の心身ケアや授乳等の指導を行うケア施設(宿泊や日帰り等)	出産後に安心して就職・復職できるための保育所の確保	残業時間の短縮や休暇、育児休業、介護休業の取得促進等企業に対する働きかけ	親子が安心して集まれる身近な交流の場や機会の提供	安心して子供が医療機関にかかれる体制の整備	
家庭類型別	全体	N=3,458	821 23.7	117 3.4	615 17.8	1432 41.4	889 25.7	602 17.4	1112 32.2
	両親あり	N=3,309	782 23.6	114 3.4	589 17.8	1375 41.6	847 25.6	587 17.7	1070 32.3
	母子家庭	N=81	23 28.4	2 2.5	12 14.8	34 42.0	24 29.6	7 8.6	17 21.0
	父子家庭	N=5	1 20.0	-	-	-	1 20.0	1 20.0	2 40.0
	祖父母家庭	N=2	-	-	-	-	1 50.0	-	1 50.0
	不明・無回答	N=61	15 24.6	1 1.6	14 23.0	23 37.7	16 26.2	7 11.5	22 36.1
	全体	N=3,458	1513 43.8	449 13.0	145 4.2	328 9.5	1081 31.3	1289 37.3	450 13.0
両親あり	N=3,309	1461 44.2	431 13.0	135 4.1	317 9.6	1031 31.2	1236 37.4	435 13.1	
母子家庭	N=81	31 38.3	9 11.1	6 7.4	9 11.1	28 34.6	27 33.3	8 9.9	
父子家庭	N=5	-	-	-	-	2 40.0	2 40.0	2 40.0	
祖父母家庭	N=2	2 100.0	-	-	-	1 50.0	-	1 50.0	
不明・無回答	N=61	19 31.1	9 14.8	4 6.6	2 3.3	19 31.1	24 39.3	4 6.6	
上段:度数 下段:%		認可保育所等(一時預かり(低料金化、実施場所の増設、障害のある子供の利用等))	子育てサークルへの支援	子供に関する行政サービスの総合窓口	子育てにかかる経済的負担の支援	家事・育児支援サービス(ヘルパー派遣等)	その他	不明・無回答	
家庭類型別	全体	N=3,458	970 28.1	92 2.7	131 3.8	1922 55.6	282 8.2	74 2.1	379 11.0
	両親あり	N=3,309	928 28.0	88 2.7	121 3.7	1832 55.4	266 8.0	72 2.2	357 10.8
	母子家庭	N=81	25 30.9	4 4.9	9 11.1	54 66.7	10 12.3	-	11 13.6
	父子家庭	N=5	-	-	-	1 20.0	-	-	2 40.0
	祖父母家庭	N=2	-	-	-	2 100.0	-	-	-
	不明・無回答	N=61	17 27.9	-	1 1.6	33 54.1	6 9.8	2 3.3	9 14.8

【小学生児童】

上段:度数 下段:%		安心して子供が 医療機関にか かれる体制の 整備	子供が安心して 遊べる場所づく り	豊かな自然が 十分にあって、 自然とふれあう 外遊びができる 場の整備	親子で楽しめる 音楽や芸術等 の文化事業	子供の障害に 関する支援体 制や相談窓口	子供の発達や 発育に関する 支援体制や相 談窓口	子供への犯罪 を防ぐ対策	
家庭 類型 別	全体	N=1,214	489 40.3	770 63.4	412 33.9	180 14.8	60 4.9	99 8.2	516 42.5
	両親あり	N=1,084	441 40.7	686 63.3	366 33.8	158 14.6	49 4.5	87 8.0	466 43.0
	母子家庭	N=71	23 32.4	49 69.0	23 32.4	13 18.3	8 11.3	9 12.7	30 42.3
	父子家庭	N=7	3 42.9	4 57.1	1 14.3	2 28.6	-	-	1 14.3
	祖父母家庭	N=0	-	-	-	-	-	-	-
	不明・無回答	N=52	22 42.3	31 59.6	22 42.3	7 13.5	3 5.8	3 5.8	19 36.5
	上段:度数 下段:%		子供が事故に あわないための 安全な環境	子供の健全な 職業観を育む ための社会や 企業の職場体 験	子供の健やか な体を育むス ポーツ活動	外国人との国 際交流の機会	子供が参加し やすいボラン ティア等の社会 奉仕活動	市内の自然環 境を活かした体 験活動・野外活 動	子供自身が将 来、子供や家庭 を持つことの 大切さを理解 できるような 取り組み
家庭 類型 別	全体	N=1,214	491 40.4	141 11.6	221 18.2	204 16.8	159 13.1	160 13.2	144 11.9
	両親あり	N=1,084	447 41.2	125 11.5	207 19.1	183 16.9	142 13.1	136 12.5	127 11.7
	母子家庭	N=71	21 29.6	6 8.5	7 9.9	8 11.3	6 8.5	15 21.1	10 14.1
	父子家庭	N=7	3 42.9	4 57.1	1 14.3	2 28.6	-	-	1 14.3
	祖父母家庭	N=0	-	-	-	-	-	-	-
	不明・無回答	N=52	19 36.5	10 19.2	7 13.5	13 25.0	10 19.2	8 15.4	5 9.6
	上段:度数 下段:%		子育てに困った 時に相談でき、 情報が得られる 場の整備	教育や子育て にかかる経済 的負担の支援	家事・育児支援 サービス(ヘル パー派遣等)	留守家庭児童 育成センター	放課後の学習 支援	その他	不明・無回答
家庭 類型 別	全体	N=1,214	133 11.0	457 37.6	73 6.0	175 14.4	296 24.4	29 2.4	35 2.9
	両親あり	N=1,084	118 10.9	398 36.7	59 5.4	153 14.1	261 24.1	24 2.2	30 2.8
	母子家庭	N=71	10 14.1	36 50.7	8 11.3	16 22.5	20 28.2	3 4.2	3 4.2
	父子家庭	N=7	3 42.9	4 57.1	1 14.3	2 28.6	-	-	1 14.3
	祖父母家庭	N=0	-	-	-	-	-	-	-
	不明・無回答	N=52	5 9.6	19 36.5	4 7.7	5 9.6	13 25.0	2 3.8	2 3.8

④世帯収入

【就学前児童】

上段:度数 下段:%		安心して出産できる医療体制	出産に向けた準備教室・講座	産後の母の心身ケアや授乳等の指導を行うケア施設(宿泊や日帰り等)	出産後に安心して就職・復職できるための保育所の確保	残業時間の短縮や休暇、育児休業、介護休業の取得促進等企业に対する働きかけ	親子が安心して集まれる身近な交流の場や機会の提供	安心して子供が医療機関にかかる体制の整備	
世帯収入別	全体	N=3,458	821 23.7	117 3.4	615 17.8	1432 41.4	889 25.7	602 17.4	1112 32.2
	100万円未満	N=30	5 16.7	-	4 13.3	11 36.7	10 33.3	5 16.7	12 40.0
	100～300万円未満	N=192	52 27.1	4 2.1	24 12.5	75 39.1	41 21.4	27 14.1	51 26.6
	300～500万円未満	N=792	210 26.5	31 3.9	145 18.3	342 43.2	186 23.5	126 15.9	235 29.7
	500～700万円未満	N=862	196 22.7	26 3.0	156 18.1	356 41.3	248 28.8	158 18.3	281 32.6
	700～1,000万円未満	N=772	152 19.7	32 4.1	148 19.2	325 42.1	211 27.3	150 19.4	257 33.3
	1,000～1,500万円未満	N=316	71 22.5	13 4.1	56 17.7	127 40.2	85 26.9	55 17.4	121 38.3
	1,500～2,000万円未満	N=55	12 21.8	1 1.8	10 18.2	24 43.6	12 21.8	3 5.5	15 27.3
	2,000万円以上	N=25	6 24.0	1 4.0	1 4.0	12 48.0	6 24.0	1 4.0	11 44.0
	不明・無回答	N=414	117 28.3	9 2.2	71 17.1	160 38.6	90 21.7	77 18.6	129 31.2
	上段:度数 下段:%		安心して遊べる場や公園の整備	親子で楽しめる音楽や芸術等の文化事業	子供の障害に関する支援体制や相談窓口	子供の発達や発育に関する支援体制や相談窓口	子供が事故にあわないための安全な環境の整備	保育所への入所の支援や情報提供	子育てに困った時に相談でき、情報が得られる場の整備
	世帯収入別	全体	N=3,458	1513 43.8	449 13.0	145 4.2	328 9.5	1081 31.3	1289 37.3
100万円未満		N=30	13 43.3	6 20.0	4 13.3	5 16.7	14 46.7	11 36.7	5 16.7
100～300万円未満		N=192	79 41.1	21 10.9	13 6.8	21 10.9	63 32.8	67 34.9	21 10.9
300～500万円未満		N=792	332 41.9	88 11.1	24 3.0	71 9.0	250 31.6	316 39.9	97 12.2
500～700万円未満		N=862	393 45.6	104 12.1	38 4.4	87 10.1	264 30.6	315 36.5	121 14.0
700～1,000万円未満		N=772	349 45.2	120 15.5	35 4.5	75 9.7	232 30.1	289 37.4	96 12.4
1,000～1,500万円未満		N=316	131 41.5	46 14.6	9 2.8	24 7.6	100 31.6	112 35.4	54 17.1
1,500～2,000万円未満		N=55	20 36.4	10 18.2	3 5.5	6 10.9	17 30.9	25 45.5	5 9.1
2,000万円以上		N=25	9 36.0	5 20.0	-	1 4.0	7 28.0	9 36.0	2 8.0
不明・無回答		N=414	187 45.2	49 11.8	19 4.6	38 9.2	134 32.4	145 35.0	49 11.8
上段:度数 下段:%		認可保育所等の一時預かり(低料金化、実施場所の増設、障害のある子供の利用等)	子育てサークルへの支援	子供に関する行政サービスの総合窓口	子育てにかかる経済的負担の支援	家事・育児支援サービス(ヘルパー派遣等)	その他	不明・無回答	
世帯収入別		全体	N=3,458	970 28.1	92 2.7	131 3.8	1922 55.6	282 8.2	74 2.1
	100万円未満	N=30	14 46.7	-	5 16.7	22 73.3	3 10.0	-	3 10.0
	100～300万円未満	N=192	49 25.5	3 1.6	6 3.1	127 66.1	8 4.2	1 0.5	26 13.5
	300～500万円未満	N=792	199 25.1	19 2.4	24 3.0	501 63.3	52 6.6	13 1.6	103 13.0
	500～700万円未満	N=862	255 29.6	25 2.9	35 4.1	521 60.4	54 6.3	12 1.4	88 10.2
	700～1,000万円未満	N=772	248 32.1	22 2.8	26 3.4	393 50.9	72 9.3	18 2.3	67 8.7
	1,000～1,500万円未満	N=316	79 25.0	11 3.5	18 5.7	122 38.6	41 13.0	15 4.7	27 8.5
	1,500～2,000万円未満	N=55	21 38.2	1 1.8	-	18 32.7	12 21.8	5 9.1	5 9.1
	2,000万円以上	N=25	5 20.0	-	2 8.0	5 20.0	7 28.0	1 4.0	3 12.0
	不明・無回答	N=414	100 24.2	11 2.7	15 3.6	213 51.4	33 8.0	9 2.2	57 13.8

【小学生児童】

上段:度数 下段:%		安心して子供が 医療機関にかか れる体制の整備	子供が安心して 遊べる場所づくり	豊かな自然が十 分にあつて、自 然とふれあう外 遊びができる場 の整備	親子で楽しめる 音楽や芸術等の 文化事業	子供の障害に関 する支援体制や 相談窓口	子供の発達や発 育に関する支援 体制や相談窓口	子供への犯罪を 防ぐ対策	
世帯 収入 別	全体	N=1,214	489 40.3	770 63.4	412 33.9	180 14.8	60 4.9	99 8.2	516 42.5
	100万円未満	N=18	5 27.8	15 83.3	8 44.4	4 22.2	3 16.7	4 22.2	10 55.6
	100～300万円 未満	N=74	21 28.4	48 64.9	24 32.4	9 12.2	5 6.8	7 9.5	29 39.2
	300～500万円 未満	N=192	68 35.4	126 65.6	64 33.3	29 15.1	5 2.6	15 7.8	66 34.4
	500～700万円 未満	N=288	122 42.4	188 65.3	95 33.0	33 11.5	15 5.2	24 8.3	133 46.2
	700～1,000万円 未満	N=291	119 40.9	177 60.8	109 37.5	42 14.4	14 4.8	26 8.9	141 48.5
	1,000～1,500万円 未満	N=135	63 46.7	76 56.3	37 27.4	29 21.5	6 4.4	8 5.9	51 37.8
	1,500～2,000万円 未満	N=23	11 47.8	13 56.5	13 56.5	3 13.0	- -	2 8.7	12 52.2
	2,000万円以上	N=6	2 33.3	3 50.0	- -	1 16.7	1 16.7	1 16.7	3 50.0
	不明・無回答	N=187	78 41.7	124 66.3	62 33.2	30 16.0	11 5.9	12 6.4	71 38.0
	上段:度数 下段:%		子供が事故にあ わないための安 全な環境	子供の健全な職 業親を育むため の社会や企業の 職場体験	子供の健やかな 体を育むスポー ツ活動	外国人との国際 交流の機会	子供が参加しや すいボランティア 等の社会奉仕活 動	市内の自然環境 を活かした体験 活動・野外活動	子供自身が将来、 子供や家庭を持 つことの大 切さを理解できる ような取り組み
世帯 収入 別	全体	N=1,214	491 40.4	141 11.6	221 18.2	204 16.8	159 13.1	160 13.2	144 11.9
	100万円未満	N=18	11 61.1	2 11.1	- -	1 5.6	4 22.2	3 16.7	3 16.7
	100～300万円 未満	N=74	29 39.2	7 9.5	12 16.2	10 13.5	4 5.4	13 17.6	13 17.6
	300～500万円 未満	N=192	69 35.9	22 11.5	35 18.2	29 15.1	18 9.4	27 14.1	26 13.5
	500～700万円 未満	N=288	127 44.1	33 11.5	54 18.8	42 14.6	39 13.5	38 13.2	30 10.4
	700～1,000万円 未満	N=291	126 43.3	34 11.7	63 21.6	49 16.8	47 16.2	32 11.0	38 13.1
	1,000～1,500万円 未満	N=135	50 37.0	14 10.4	23 17.0	26 19.3	15 11.1	12 8.9	16 11.9
	1,500～2,000万円 未満	N=23	9 39.1	2 8.7	3 13.0	4 17.4	2 8.7	4 17.4	1 4.3
	2,000万円以上	N=6	3 50.0	1 16.7	- -	- -	1 16.7	- -	- -
	不明・無回答	N=187	67 35.8	26 13.9	31 16.6	43 23.0	29 15.5	31 16.6	17 9.1
	上段:度数 下段:%		子育てに困った 時に相談でき、 情報が得られる 場の整備	教育や子育てに かかる経済的負 担の支援	家事・育児支援 サービス(ヘル パー派遣等)	留守家庭児童育 成センター	放課後の学習支 援	その他	不明・無回答
世帯 収入 別	全体	N=1,214	133 11.0	457 37.6	73 6.0	175 14.4	296 24.4	29 2.4	35 2.9
	100万円未満	N=18	5 27.8	6 33.3	1 5.6	2 11.1	2 11.1	1 5.6	- -
	100～300万円 未満	N=74	8 10.8	47 63.5	5 6.8	12 16.2	22 29.7	2 2.7	2 2.7
	300～500万円 未満	N=192	27 14.1	101 52.6	10 5.2	22 11.5	56 29.2	4 2.1	7 3.6
	500～700万円 未満	N=288	33 11.5	116 40.3	14 4.9	39 13.5	75 26.0	5 1.7	5 1.7
	700～1,000万円 未満	N=291	23 7.9	80 27.5	15 5.2	44 15.1	62 21.3	9 3.1	8 2.7
	1,000～1,500万円 未満	N=135	12 8.9	37 27.4	11 8.1	23 17.0	31 23.0	4 3.0	7 5.2
	1,500～2,000万円 未満	N=23	2 8.7	5 21.7	2 8.7	5 21.7	3 13.0	1 4.3	- -
	2,000万円以上	N=6	1 16.7	2 33.3	1 16.7	3 50.0	2 33.3	1 16.7	- -
	不明・無回答	N=187	22 11.8	63 33.7	14 7.5	25 13.4	43 23.0	2 1.1	6 3.2

自由意見まとめ

①医療について

内 容	就学前 保護者	小学生 保護者	合計
医療費助成の拡充（無料化、所得制限や年齢制限の改善、予防接種の助成等）	137	45	182
病院の増設・充実（小児科、産婦人科等）	44	5	49
緊急医療（夜間・休日、高度医療等）の体制整備	30	2	32
受診しやすい健診、予防接種（情報提供、回数増加、相談しやすい環境等）	25	1	26
出産時の環境整備（出産費用助成、妊婦健診の充実等）	19	0	19
不妊治療の助成、ケア体制の充実	11	0	11
合計	266	53	319

②保育園・幼稚園について

内 容	就学前 保護者	小学生 保護者	合計
幼稚園・保育所・認定こども園へ入りやすい環境整備 （兄弟入園、待機児童の解消、入所条件の緩和等）	316	6	322
保育料の軽減 （兄弟年齢制限、所得制限の見直し・軽減、認可外への助成等）	225	8	233
幼稚園・保育所・認定こども園の増設・定員増	111	3	114
一時預かり利用の充実 （空きがない、時間延長、利用料金の見直し、理由に関係なく等）	63	4	67
幼稚園の充実（設備の整備、公立幼稚園の3年保育実施、時間延長、長期 休暇中の保育等）	54	1	55
公立幼稚園の継続	49	3	52
病児・病後保育の充実（増設、定員増加、手続きの簡素化等）	39	4	43
保育所の充実（設備の整備、時間延長、休日保育等）	40	0	40
幼稚園・保育所・認定こども園の質の向上 （職員や教育内容の見直し、安全性等）	38	1	39
保育士の待遇改善	17	2	19
小規模保育施設（設備の充実、3歳以降の受け入れ先の確約等）	11	0	11
その他（幼稚園・保育所・認定こども園の入園方法等）	62	0	62
合計	1,025	32	1,057

③小中学校・高校について

内 容	就学前 保護者	小学生 保護者	合計
留守家庭児童育成センターの充実（時間延長、利用条件、教育内容、6年生までの利用、長期休暇期間のみの利用等）	50	58	108
放課後や長期休暇の際に誰でも過ごせる場所の充実（学校の開放、一時預かり等）	5	58	63
学校教育や教員の質の向上（授業内容、時間の見直し、人数や学力などの公平な教育、教員研修等）	21	42	63
通学路の安全（見守り、危険な通学路の安全対策、集団登下校の実施、不審者対策等）	29	21	50
費用の負担軽減（留守家庭児童育成センターの利用料、給食費、バス通学、高校無償化等）	16	25	41
P T Aの改善（負担軽減、開催時間の見直し等）	14	10	24
校舎等の改修・整備（プレハブ校舎、トイレ改修、設備の充実）	13	7	20
校区設定の柔軟な対応	13	2	15
給食の改善（アレルギー対応、地産地消等）	8	4	12
その他(学校の情報開示等)	13	19	32
合計	182	246	428

④子育て支援、サービス等について

内 容	就学前 保護者	小学生 保護者	合計
子育てに関する経済的負担の見直し（児童手当の増額、年齢制限や所得制限の見直し、習い事や多子世帯への補助等）	158	32	190
子育て講座や地域交流の充実（土日の開催、子育てサークルの充実、双子や第二子以降、父親の参加、北部地域での開催等）	70	12	82
障害児やその家族に対する支援の充実（こども未来センターの充実、相談しやすい体制、サークル開催、サポート体制、連携、補助等）	37	29	66
子育て支援に関する情報の提供（ホームページの見やすさ、父親の育児参加について等）	58	5	63
子育て支援サービスの充実（訪問事業、ファミリー・サポート・センター、産前産後のケア体制、手続きの場所等）	57	4	61
相談しやすい窓口の場の充実（気軽に、どこでも、予約制等）	22	7	29
子育てしやすい雇用環境の改善（就労支援、育児休暇の取得、病気の際の柔軟な対応等）	15	6	21
保健師や電話相談、窓口の職員の対応向上	18	0	18
その他（習い事等）	22	10	32
合計	457	105	562

⑤公共施設・公共交通機関・安全対策について

内 容	就学前 保護者	小学生 保護者	合計
安全なまちづくり（歩道の整備、街灯設置等）	52	23	75
マナーの改善（運転、歩きたばこ、放置自転車等）	10	7	17
公共交通機関の充実（バリアフリー、バスの増便等）	11	4	15
合計	73	34	107

⑥遊びの環境・子育て支援施設について

内 容	就学前 保護者	小学生 保護者	合計
公園の増設・整備（ボール遊び可能、遊具設置、清掃等）	205	89	294
子育て施設・児童館の充実（増設、場所、土日開設、無料駐車場等）	95	19	114
遊べる施設の充実（室内施設、乳幼児等が利用しやすい、駐車場がある等）	72	8	80
図書館の充実（増設、内容、自習室等）	11	15	26
スポーツ施設の充実（プール、体育館等）	12	11	23
合計	395	142	537

⑦まちづくりについて

内 容	就学前 保護者	小学生 保護者	合計
市内（北部と南部）の支援の格差解消	118	47	165
特になし、現状で満足（子育て支援が充実している、医療費が無料等）	23	12	35
希望するまちづくり（親子に優しい、障害者に対する対応、自然を大切に等）	27	7	34
他市町との連携（施設の利用、医療機関の利用、予防接種等）	27	4	31
アンケートについて（結果の公表、英語表記、回答方法等）	11	5	16
その他（市の対応等）	17	7	24
合計	223	82	305