

弁天公園リニューアルに向けたアンケート結果

■アンケート調査の回答数

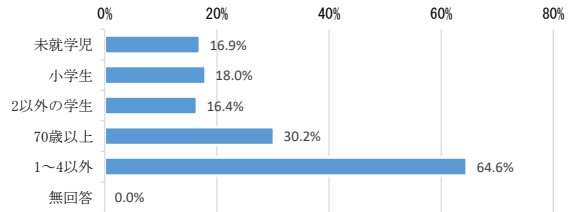
配布数	回答数 (世帯)	回答率 (%)
676*	189	28.0

*: 各戸配布数 (=664) に現場に掲示したQRよりご回答いただいた数 (=12) を足したもの

■回答者について

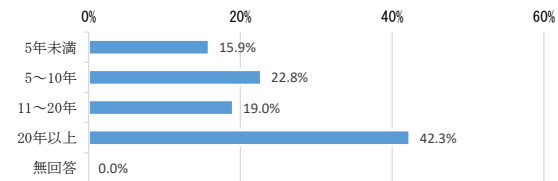
【問1】家族構成（複数選択）

選択肢	回答数	割合(%)
1 未就学児	32	16.9
2 小学生	34	18.0
3 2以外の学生	31	16.4
4 70歳以上	57	30.2
5 1~4以外	122	64.6
無回答	0	0.0
合計	276	



【問2】居住年数（1つ選択）

選択肢	回答数	割合(%)
1 5年未満	30	15.9
2 5~10年	43	22.8
3 11~20年	36	19.0
4 20年以上	80	42.3
無回答	0	0.0
合計	189	

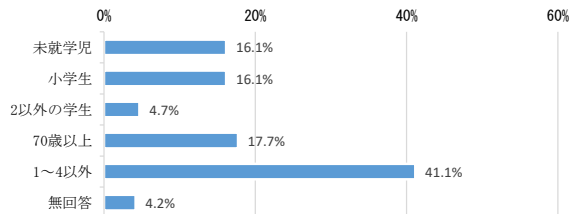


割合は小数点以下第2位を四捨五入しているため、合計しても必ずしも100とはなりません。
指定回答数以上の回答をした人の回答も採用しています。

■現在の弁天公園について

【問3】家族の中で一番公園を利用されている方の年齢層（1つ選択）

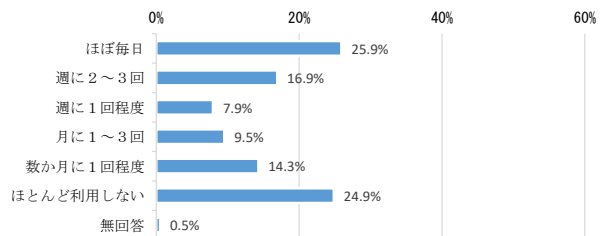
選択肢	回答数	割合(%)
1 未就学児	31	16.1
2 小学生	31	16.1
3 2以外の学生	9	4.7
4 70歳以上	34	17.7
5 1~4以外	79	41.1
無回答	8	4.2
合計	192	



割合は小数点以下第2位を四捨五入しているため、合計しても必ずしも100とはなりません。
指定回答数以上の回答をした人の回答も採用しています。

【問4】問3で答えた方の弁天公園を利用する頻度（1つ選択）

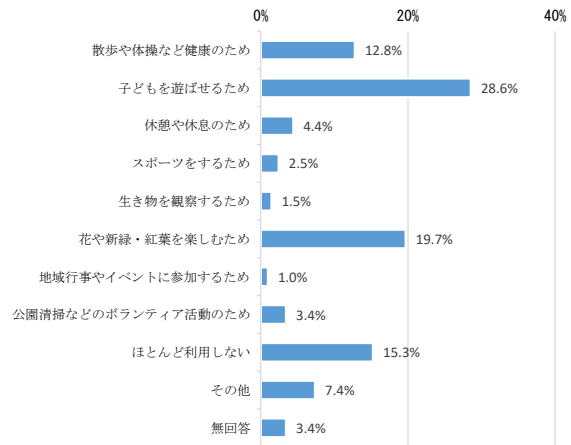
選択肢	回答数	割合(%)
1 ほぼ毎日	49	25.9
2 週に2~3回	32	16.9
3 週に1回程度	15	7.9
4 月に1~3回	18	9.5
5 数か月に1回程度	27	14.3
6 ほとんど利用しない	47	24.9
無回答	1	0.5
合計	189	



割合は小数点以下第2位を四捨五入しているため、合計しても必ずしも100とはなりません。

【問5】利用目的（1つ選択）

選択肢	回答数	割合(%)
1 散歩や体操など健康のため	26	12.8
2 子どもを遊ばせるため	58	28.6
3 休憩や休息のため	9	4.4
4 スポーツをするため	5	2.5
5 生き物を観察するため	3	1.5
6 花や新緑・紅葉を楽しむため	40	19.7
7 地域行事やイベントに参加するため	2	1.0
8 公園清掃などのボランティア活動のため	7	3.4
9 ほとんど利用しない	31	15.3
10 その他	15	7.4
無回答	7	3.4
合計	203	

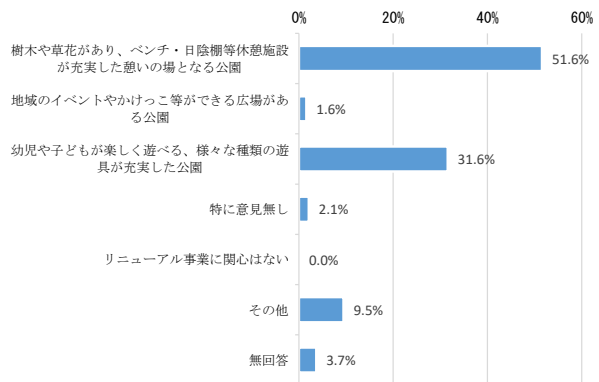


割合は小数点以下第2位を四捨五入しているため、合計しても必ずしも100とはなりません。指定回答数以上の回答をした人の回答も採用しています。

■リニューアル事業について

【問6】リニューアル実施後、どのような公園になればいいと思うか（1つ選択）

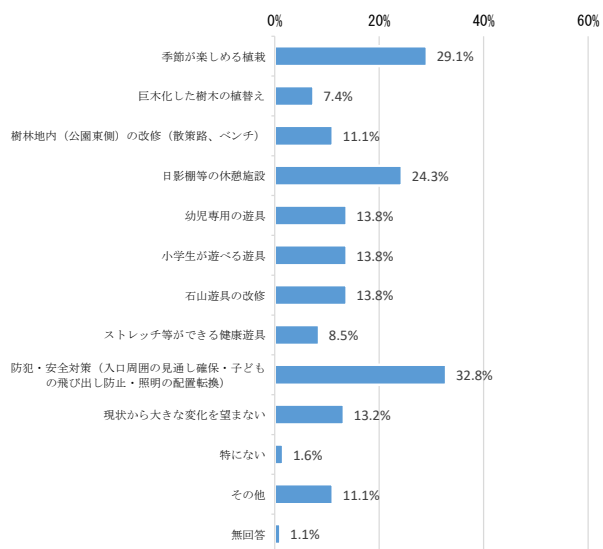
選択肢	回答数	割合(%)
1 樹木や草花があり、ベンチ・日陰棚等休憩施設が充実した憩いの場となる公園	98	51.6
2 地域のイベントやかけっこ等ができる広場がある公園	3	1.6
3 幼児や子どもが楽しく遊べる、様々な種類の遊具が充実した公園	60	31.6
4 特に意見無し	4	2.1
5 リニューアル事業に関心はない	0	0.0
6 その他	18	9.5
無回答	7	3.7
合計	190	



割合は小数点以下第2位を四捨五入しているため、合計しても必ずしも100とはなりません。指定回答数以上の回答をした人の回答も採用しています。

【問7】リニューアルすることについて要望（2つまで選択）

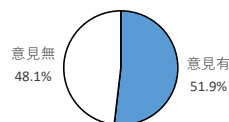
選択肢	回答数	割合(%)
1 季節が楽しめる植栽	55	29.1
2 巨木化した樹木の植替え	14	7.4
3 樹林地内（公園東側）の改修（散策路、ベンチ）	21	11.1
4 日影棚等の休憩施設	46	24.3
5 幼児専用の遊具	26	13.8
6 小学生が遊べる遊具	26	13.8
7 石山遊具の改修	26	13.8
8 ストレッチ等ができる健康遊具	16	8.5
9 防犯・安全対策（入口周囲の見通し確保・子どもの飛び出し防止・照明の配置転換）	62	32.8
10 現状から大きな変化を望まない	25	13.2
11 特にない	3	1.6
12 その他	21	11.1
無回答	2	1.1
合計	343	



指定回答数以上の回答をした人の回答も採用しています。

【問8】その他意見

選択肢	回答数	割合(%)
1 意見有	98	51.9
2 意見無	91	48.1
合計	189	



指定回答数以上の回答をした人の回答も採用しています。