

環境学習都市宣言20周年記念事業
市民自然調査

西宮にはどんな生き物がいるかな？
どれだけ見つけられるかな？

10年に一度の大調査
学校のタブレットからも参加可
調査用紙は6月配布

調査に参加すると こどものエコカード・保護者用エコカードにエコスタンプを押印します。
アースレンジャーファミリーへの第一歩としても、ぜひご参加お待ちしております！



SDGs
~ Sustainable Development Goals ~
持続可能な開発目標

2015年に国連サミットで決められた目標で、2030年までに世界の全ての人々が豊かに幸せになるため、そしてつと地球に暮らしていくために、私たちが目指すべきことが「17のゴール」として示されています。エコカード活動を通じてできることから始めましょう！



保護者の方へ

次世代を育む環境学習都市にしのみや

2023年度
イー・ダブリュ・シー
EWCエコカード・保護者用エコカード
エコ活動のてびき

※この「エコ活動のてびき」は1年間使用しますので、保管をお願いいたします。

今年度から「全学年」対象
家族でアースレンジャーファミリー「地球にやさしい家族」に認定します

■認定条件
①お子さんかエコカードでアースレンジャーになる
②保護者の方が保護者用エコカードにエコスタンプやサインを15個集める
条件を達成した方は、上記①と②のカードを一緒に、右記の方法で提出してください。

①エコスタンプ(サイン)を集める
このマークのある枠はエコスタンプを押しつけてもらおうか、主催者にサインをもらいましょう。
②「サイン」と書いてある枠は、達成できたら自分でサインしましょう。
③カードを送る
アースレンジャーファミリー認定条件(上記)を達成したら、右記の方法で提出すると、認定後学校を通じて返送されます。



エコスタンプを押してもらえのはこちら

施設

このステッカーがめじるし!

公民館 公民館講座に参加や、エコクイズをしたとき
児童館 環境イベントに参加や、エコクイズをしたとき
図書館・分室 環境関連の本を借りたとき
環境学習施設 施設見学やイベント参加、エコクイズをしたとき

- ◆西宮市環境学習サポートセンター
- ◆西宮市立甲山自然環境センター(甲山自然の家、甲山・社家郷山キャンプ場、甲山自然学習館)
- ◆西宮市立甲子園浜自然環境センター
- ◆西宮市貝類館
- ◆西宮市北山緑化植物園
- ◆みやっこキッズパーク

地域の協力団体

地域の清掃活動や団体主催の催しに参加したとき

- ◆自治会
- ◆エココミュニティ会議
- ◆西宮市環境衛生協議会
- ◆西宮市社会福祉協議会
- ◆西宮市労働者福祉協議会
- ◆公民館地域学習推進員会
- ◆青少年愛護協議会
- ◆子ども会
- ◆(一社)西宮青年会議所
- ◆西宮自然保護協会
- ◆(公財)西宮市国際交流協会
- ◆地球っ子クラブNIA
- ◆ボーイスカウト
- ◆ガールスカウト
- ◆鳴尾浜臨海公園南地区
- ◆海浜の自然環境を守る会

- ◆浜・川・山の自然たんけん隊
- ◆にしのみや遊び場つくる会
- ◆生活協同組合コープこうべ 第2地区活動本部
- ◆チーム御前浜・香榎園浜 里浜づくり事務局
- ◆東山台ボランティアセンター
- ◆ジョイフルクラブ自然塾
- ◆西宮YMCA
- ◆ブレンヒューマニティ
- ◆社会福祉法人豊中福祉会 ローズガーデン甲子園
- ◆社会福祉法人円勝会 シルバーコースト甲子園 第2シルバーコースト甲子園
- ◆こども環境活動支援協会

市内の環境情報

EWC ホームページ
子どもたちの環境学習を応援!
<http://ewc.leaf.or.jp>

EWC ニュースの閲覧や、子ども達の「エコとれーにんぐ」作品の紹介、エコクイズの問題やエコカードのダウンロードなど。




人・まち・エコ つなげてマップ にしのみや
地域学習支援情報 検索システム
<http://map.leaf.or.jp>

小学校区ごとに歴史、文化、自然、生活、防災、環境活動支援施設・事業所などの情報、町名の話など様々な検索ができます。




未来につなぐ 西宮の自然
生きものと であいふれあい まなびあい
http://ikimono.nishi.or.jp/nishi_shizen

西宮市で見られる生き物の写真を閲覧できます。また市民の皆さんから市内で撮影した生き物写真を募集しています。





環境学習サポート

PTA活動での環境学習をサポートします

学年・時期・活動場所などご相談に応じます。校庭や近くの自然に触れる自然体験などから身近な環境を考える機会にご活用ください。



＜PTA役員の方へ＞
PTA活動で環境や自然に関する活動に取り組まれた場合には「エコカード」や「保護者用エコカード」にエコスタンプの押印をお願いいたします。PTAでエコスタンプをお持ちでない場合は、お送りします。



お問合せ

西宮市環境学習サポートセンター
住所：〒662-0832 西宮市甲風園1丁目8-1
TEL：0798-67-4520 FAX：0798-67-4523
事業受託者：NPO法人こども環境活動支援協会



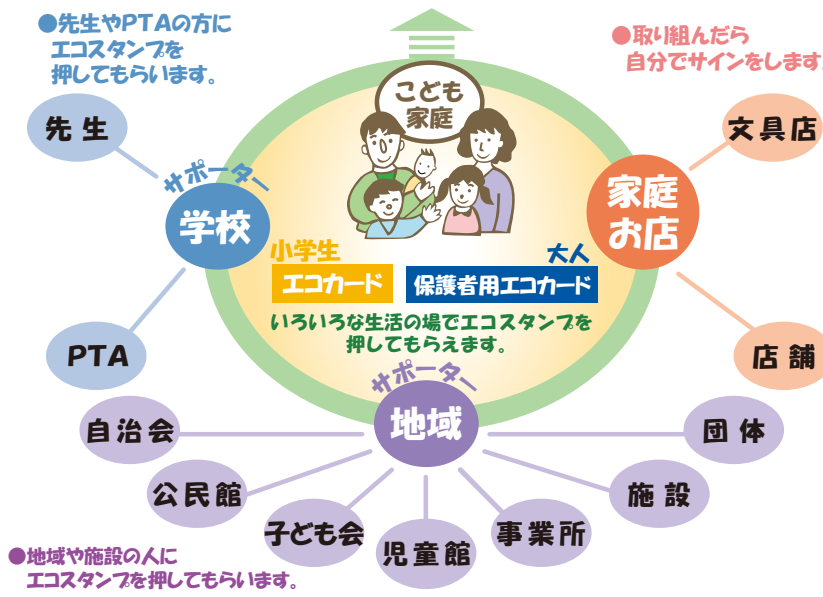
←ミニミニ水族館もあります！

エコカードとは

私たちの日常生活の様々な場面で環境との関わりがたくさん生まれています。しかしこのことに気づき、関連づけて理解することは難しいものです。「エコカード」は「エコスタンプ」を通じてそれを押す人と押しってもらう人、双方の「気づき」をつなぐツールです。また自らの行動を記録することは、生活をふりかえり、様々な「気づき」を得る機会となります。そして、それらの「気づき」を地域に関わる各々の立場の人が共有し、学び、考え、行動するというライフスタイルを地域に定着させることが持続可能なまちづくりにつながります。

子どもから大人まで 各世代が学びあう 持続可能なまちづくり

- 先生やPTAの方にエコスタンプを押しもらいます。
- 取り組んだら自分でサインをします。



先生、PTA、学校、児童館、子ども会、事業所、施設、団体、店舗、文具店、家庭お店

子ども 大人
エコカード 保護者用エコカード

いろいろな生活の場でエコスタンプを押しもらえます。

●地域や施設の人にエコスタンプを押しもらいます。

保護者名 _____

子どもの名前 _____

小学校名 _____

住所 _____

電話番号 _____

カード提出方法は2通り

- ★小学校の担任の先生に提出
- ★下記住所に持参または郵送

〒662-0832 西宮市甲風園1-8-1
西宮市環境学習サポートセンター
TEL：0798-67-4520

お問合せ
西宮市環境学習サポートセンター
TEL：0798-67-4520

活動期間
2024年3月31日まで
カード返付期限
2024年4月10日(必着)

認定日
Family

NISHINOMIYA

EWC
保護者用
エコカード
2023

持続可能な 地域づくり

対象：西宮市立小学校在学中の小学生の保護者


二世代会社
アースレンジャー
探しています

1998年に始まったEWCエコカード活動。小学生の時にアースレンジャーとなった方が親になり、その子どももアースレンジャーに認定された「二世代会社アースレンジャー」を表彰します。はっつき覚えていなければ、こちらでお調べします。ぜひお問合せください!

■連絡先
西宮市環境学習サポートセンター
TEL：0798-67-4520

環境学習都市宣言20周年記念事業
市民自然調査

調査用紙は6月に配布。家族でぜひご参加を！
学校のタブレットを使って参加するには...
タブレット画面
「持ち帰りの学習用シートカット」
「L-Gate(エル・ゲート)」
「教材・アプリ」
からどうぞ!



暮らしを見つめる

エコカル消費(人・社会・地域・地球環境に配慮した消費行動)を心がける

- ・ unnecessaryなものを買わない
- ・ 今あるものを上手に使う
- ・ リメイク・地産地消
- ・ エコな商品の購入
- ・ まちや国、被災地などを支援する商品の購入 など...

地球温暖化防止に向けた取り組み

エココン	冷房時の室温は28℃を目安に	各項目2点も
テレビ	フィルターを月に1~2回掃除	各項目2点も
	見えていないときはこまめに消す	各項目2点も
	テレビ画面の明るさを調整する	各項目1ポイント

お子さんが学校でくらしのくふうについて体験を通して学んだことを書いて書いてください(例:教科名や行事等)

社会に広げる

10年に1度の大調査!
市民自然調査に協力
エコスタンプは自分でサイン!

「みやたんやまを学ぶ」をサイン

サイン

2pt

SDGsクイズ→答え記入で1問につき1ポイント

SDGsクイズ→答え記入で1問につき1ポイント

同様にEWCニュース または EWCホームページに掲載

※ 認定の対象となるエコスタンプ・サインは 枠内に限ります。

お子さんが学校で自然について学んだことを書いて書いてください(例:校外学習や外部講師のお話を聞く等)

まちを知る

西宮市内の町名の由来を調べて書いてください。

町名: _____

由来: _____

町名の由来「とちまち」エコつなげマップにのしのみや

まちの清掃活動・地域でのイベントなど

お書きの由来「とちまち」エコつなげマップにのしのみや

お書きの由来「とちまち」エコつなげマップにのしのみや

お書きの由来「とちまち」エコつなげマップにのしのみや

自然に親しむ

市内環境学習施設を訪問、受付でエコスタンプを押してもらいましょう。

山: 甲山自然環境センター
川: 環境学習サポートセンター
海: 甲子園自然環境センター
北山緑化植物園
西宮市員峯館

家族で自然に親しむ活動を行ったら、その内容を書いてください。

生活体験

自然体験

社会体験

子どもの成長においては下の3つが大切な基礎体験となり、それと関係し合っているから子どもたちの深い学びにつなげると言われています。この欄では学校での3つの体験を子どもから聞き、履歴に残すことでその成長を感じていただければ幸いです。

家庭や地域での取り組み

家庭や地域での取り組み

学校での「子どもの学び」

保護者用エコカードとは

今年度より、小学生の保護者を対象とした親子での環境学習の充実を図るため「保護者用エコカード」を作成いたしました。また、今年は環境学習都市宣言 20周年です。記念すべきこの年に「二世代会スレンジャー」のご家族を探しています。子どもの頃にアースレンジャーになったことのある保護者の皆様、ぜひ環境学習サポートセンターまでご連絡をお願いいたします!

保護者用エコカードの使い方

- ・ 地域の協力団体主催の清掃活動やイベントに参加
- ・ 各施設で環境・SDGs 関連講座やイベントに参加
- ・ 環境学習施設を訪問 など、地球に優しい活動をして主催者の方や施設受付の方にエコスタンプを押してもらったり、各項目に取り組んだら自分でサインをしたりして、**全部で15ポイント**を集めましょう。

お子さんも「エコカード」を持って一緒に活動すると、大人・子ども両方のカードにエコスタンプを押してもらえます!

エコスタンプ(サイン)の集め方

このマークのある枠は、

- ・ 受付でエコスタンプを押してもらうか
- ・ 主催者にサインをもらいましょう。

サイン ← 「サイン」と書いてある枠は、達成できたら自分でサインすると、1ポイント。

2pt ← 活動に参加して エコスタンプを押してもらう、または 自分でサインすると、2ポイント。

① ② ③ SDGsクイズ 答え記入で1問につき1ポイント

← 枠内に答えを書くと1問につき1ポイント。

お書きの由来「とちまち」エコつなげマップにのしのみや

← 各記入枠は 質問項目に答えて記入すると1ポイント。

エコスタンプを押してもらえる施設や協力団体

裏面の **エコスタンプを押してもらえるのはこちら** をご覧ください。

15ポイントためたら...

アースレンジャーファミリーの認定条件を達成したら、**子どもと保護者の両方のエコカードを一緒に環境学習サポートセンターまで送ってください。**

認定条件、送り方は保護者用エコカードの表面をご覧ください

地球温暖化防止に向けた取り組み

「2050年ゼロカーボンシティにのみや」

市民・事業者・行政の参画と協働により、令和32年(2050年)までに二酸化炭素排出量を実質ゼロにすることを目指しています。

この取り組みを進めるため、本カードでもエコチェック欄を設けています。

【参考】一年間でのCO₂削減量

エアコン	冷房時の室温は28℃を目安に	約36杯分
	フィルターを月に1~2回掃除	約38杯分
テレビ	見えていないときはこまめに消す	約20杯分
	テレビ画面の明るさを調整する	約32杯分

一世帯年間400kg(お風呂約800杯分)のCO₂排出削減を目指そう! ※お風呂(250L)を体積に変換した場合の数値です。

西宮市「2050年ゼロカーボンシティ」及び「プラスチックごみ削減運動」表明

子どものエコカードの使い方

子どもたちが学校で環境について学んだり、地域で清掃活動や自然・環境の催しなどに参加すると、先生や地域の方から「エコカード」に「エコスタンプ」を押してもらえます。また、家庭やお店で環境にやさしい暮らしに取り組んだ時は、自分で記入します。エコスタンプやサインを一定数集めると、下記の通り「アースレンジャー」などに認定されます。

1人1枚、学校の授業やPTA活動などでも使います。1年間大切にしてください。

学校名・学年組・名前の記入をお忘れなく!

学校での授業などで先生から押してもらえます

地域行事や施設利用などで地域・施設の人から押してもらえます

取り組んだら自分でサインします

学校名・学年組・名前

1年生版裏面

保護者の方へ 1・2年生は裏面、3・4年生は表面に掲載。エコカードに取り組むことで、普段の生活に変化があったものをチェックしてサインしていただくと、「家庭やお店で」欄のエコスタンプとして加算されます。

ご注意 今年度「家庭やお店で」の欄は取り組んだら自分でサインします。お店ではエコスタンプの押印はありません。

●まちをきれいにするかつどう
クリーン大作戦など地域の清掃活動に参加したときは、主催者からエコスタンプやサインをもらいましょう。
※地域によっては行われていないところもありますので、事前にご確認ください。

アースレンジャーになるには?

認定基準

エコカードの「学校」「地域」「家庭やお店」の各欄に**エコスタンプかサインが1個以上あり、合計が下記の数を達成**すると認定されます。

アースレンジャー エコスタンプやサインを 10個 集めると認定。	アースレンジャー+(プラス) エコスタンプやサインを 20個 集めると認定。	アースレンジャーファミリー 家族で地球に優しい活動をする認定(下記参照)。
---	---	---

6年間のエコカードを確認する場合がありますので保管をお願いします。

認定をしている場所

※注意: 公民館でアースレンジャーの認定はできません

環境学習サポートセンター(EWC事業担当)
エコカードを学校の先生に渡すか、環境学習サポートセンターまで持参か郵送してください。認定後は学校を通じて返却いたします。

市内児童館(9ヵ所)
エコカードを児童館の先生に渡すと、認定してもらえます。

EWCサブシステム

EWCでは 発達段階に応じて、視野が広がる活動のしくみ(サブシステム)を取り入れています。

家庭での取り組み

全学年対象
「家庭」とつながり
アースレンジャーファミリー

認定条件
①子どもが「エコカード」でアースレンジャーになり、
②お家の人が「保護者用エコカード」に**エコスタンプまたはサインを15個以上**集めると、認定。

エコカード + 保護者用エコカード

認定送付の際はエコカードと保護者用エコカードを一緒に先生に提出してください。

学校での取り組み ~クラスでアースレンジャーになると...~

3・4年生
エコ・メッセンジャー活動にチャレンジ
●大人3人から「エコやSDGsの取り組み」をインタビュー。
●クラスで「エコ・メッセージ」をまとめ、EWCのホームページから地域へ発信!

5・6年生
エコ・トレード活動にチャレンジ
●SDGsのような社会の様々な課題を考える活動にチャレンジ!
●西宮青年会議所から5000円の活動資金が授与されます。