

# 歩行者交通量調査表

調査日：令和3年10月12日(火)

天候：曇り

調査地点：101 小曾根線

集計方法：方向別



方向 種別 時間帯	ア			イ						合計 (ア+イ)		
	歩行者 (人)	自転車 (台)	合計 (人・台)	歩行者 (人)	自転車 (台)	合計 (人・台)	歩行者 (人)	自転車 (台)	合計 (人・台)	歩行者 (人)	自転車 (台)	合計 (人・台)
7:00- 8:00	1	5	6	21	88	109				22	93	115
8:00- 9:00	4	11	15	43	175	218				47	186	233
9:00-10:00	2	8	10	8	44	52				10	52	62
10:00-11:00	5	10	15	7	21	28				12	31	43
11:00-12:00	8	13	21	12	17	29				20	30	50
12:00-13:00	6	12	18	8	15	23				14	27	41
13:00-14:00	7	11	18	3	7	10				10	18	28
14:00-15:00	4	22	26	6	4	10				10	26	36
15:00-16:00	7	33	40	2	6	8				9	39	48
16:00-17:00	12	69	81	9	31	40				21	100	121
17:00-18:00	26	123	149	13	23	36				39	146	185
18:00-19:00	31	131	162	10	18	28				41	149	190
19:00-20:00	3	28	31	4	10	14				7	38	45
20:00-21:00	9	34	43	0	6	6				9	40	49
21:00-22:00	11	29	40	7	5	12				18	34	52
22:00-23:00	4	15	19	3	6	9				7	21	28
23:00-24:00	3	1	4	0	2	2				3	3	6
0:00- 1:00	0	4	4	0	0	0				0	4	4
1:00- 2:00	0	7	7	0	1	1				0	8	8
2:00- 3:00	2	13	15	0	1	1				2	14	16
3:00- 4:00	1	9	10	1	2	3				2	11	13
4:00- 5:00	3	8	11	1	3	4				4	11	15
5:00- 6:00	4	9	13	7	12	19				11	21	32
6:00- 7:00	7	8	15	11	34	45				18	42	60
昼12時間計	113	448	561	142	449	591				255	897	1152
夜12時間計	47	165	212	34	82	116				81	247	328
全時間合計	160	613	773	176	531	707				336	1144	1480
昼夜率	1.42	1.37	1.38	1.24	1.18	1.20				1.32	1.28	1.28

# 歩行者交通量調査表

調査日：令和3年10月12日(火)

天候：曇り

調査地点：101 小曾根線

集計方法：方向別



方向 種別 時間帯	ウ			I						合計 (ウ+I)		
	歩行者 (人)	自転車 (台)	合計 (人・台)	歩行者 (人)	自転車 (台)	合計 (人・台)	歩行者 (人)	自転車 (台)	合計 (人・台)	歩行者 (人)	自転車 (台)	合計 (人・台)
7:00- 8:00	18	9	27	19	126	145				37	135	172
8:00- 9:00	10	12	22	42	177	219				52	189	241
9:00-10:00	3	6	9	14	55	69				17	61	78
10:00-11:00	2	9	11	3	13	16				5	22	27
11:00-12:00	0	37	37	5	14	19				5	51	56
12:00-13:00	3	14	17	1	17	18				4	31	35
13:00-14:00	5	11	16	6	15	21				11	26	37
14:00-15:00	3	24	27	3	16	19				6	40	46
15:00-16:00	3	28	31	6	63	69				9	91	100
16:00-17:00	8	36	44	21	78	99				29	114	143
17:00-18:00	13	111	124	4	33	37				17	144	161
18:00-19:00	17	109	126	4	14	18				21	123	144
19:00-20:00	19	107	126	8	12	20				27	119	146
20:00-21:00	10	16	26	1	4	5				11	20	31
21:00-22:00	1	10	11	0	1	1				1	11	12
22:00-23:00	1	8	9	1	0	1				2	8	10
23:00-24:00	0	7	7	0	1	1				0	8	8
0:00- 1:00	0	5	5	0	1	1				0	6	6
1:00- 2:00	0	8	8	0	4	4				0	12	12
2:00- 3:00	0	16	16	0	10	10				0	26	26
3:00- 4:00	0	5	5	0	8	8				0	13	13
4:00- 5:00	0	11	11	0	12	12				0	23	23
5:00- 6:00	0	7	7	4	16	20				4	23	27
6:00- 7:00	7	8	15	12	53	65				19	61	80
昼12時間計	85	406	491	128	621	749				213	1027	1240
夜12時間計	38	208	246	26	122	148				64	330	394
全時間合計	123	614	737	154	743	897				277	1357	1634
昼夜率	1.45	1.51	1.50	1.20	1.20	1.20				1.30	1.32	1.32

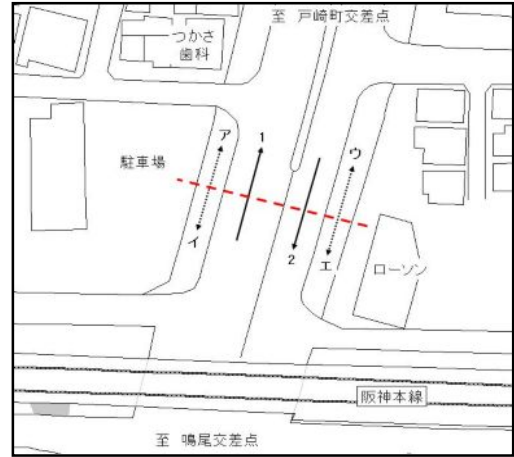
# 歩行者交通量調査表

調査日：令和3年10月12日(火)

天候：曇り

調査地点：102 小曾根線

集計方法：方向別



方向 種別 時間帯	ア			イ						合計 (ア+イ)		
	歩行者 (人)	自転車 (台)	合計 (人・台)	歩行者 (人)	自転車 (台)	合計 (人・台)	歩行者 (人)	自転車 (台)	合計 (人・台)	歩行者 (人)	自転車 (台)	合計 (人・台)
7:00- 8:00	3	10	13	6	39	45				9	49	58
8:00- 9:00	7	15	22	19	96	115				26	111	137
9:00-10:00	7	26	33	13	33	46				20	59	79
10:00-11:00	18	25	43	12	68	80				30	93	123
11:00-12:00	38	28	66	29	55	84				67	83	150
12:00-13:00	10	25	35	10	18	28				20	43	63
13:00-14:00	5	15	20	7	22	29				12	37	49
14:00-15:00	8	23	31	5	22	27				13	45	58
15:00-16:00	9	22	31	14	46	60				23	68	91
16:00-17:00	13	43	56	14	48	62				27	91	118
17:00-18:00	17	29	46	4	11	15				21	40	61
18:00-19:00	20	35	55	17	49	66				37	84	121
全時間合計	155	296	451	150	507	657				305	803	1108

方向 種別 時間帯	ウ			エ						合計 (ウ+エ)		
	歩行者 (人)	自転車 (台)	合計 (人・台)	歩行者 (人)	自転車 (台)	合計 (人・台)	歩行者 (人)	自転車 (台)	合計 (人・台)	歩行者 (人)	自転車 (台)	合計 (人・台)
7:00- 8:00	2	23	25	23	47	70				25	70	95
8:00- 9:00	6	27	33	26	147	173				32	174	206
9:00-10:00	21	33	54	12	44	56				33	77	110
10:00-11:00	8	29	37	24	26	50				32	55	87
11:00-12:00	14	21	35	9	24	33				23	45	68
12:00-13:00	11	26	37	14	27	41				25	53	78
13:00-14:00	12	35	47	15	33	48				27	68	95
14:00-15:00	11	30	41	5	38	43				16	68	84
15:00-16:00	23	44	67	14	78	92				37	122	159
16:00-17:00	35	81	116	14	69	83				49	150	199
17:00-18:00	26	65	91	6	35	41				32	100	132
18:00-19:00	24	89	113	9	48	57				33	137	170
全時間合計	193	503	696	171	616	787				364	1119	1483

# 歩行者交通量調査表

調査日：令和3年10月12日(火)

天候：曇り

調査地点：103 小曾根線

集計方法：方向別



方向 種別 時間帯	ア			イ						合計 (ア+イ)		
	歩行者 (人)	自転車 (台)	合計 (人・台)	歩行者 (人)	自転車 (台)	合計 (人・台)	歩行者 (人)	自転車 (台)	合計 (人・台)	歩行者 (人)	自転車 (台)	合計 (人・台)
7:00- 8:00	32	110	142	11	44	55				43	154	197
8:00- 9:00	18	74	92	7	109	116				25	183	208
9:00-10:00	7	39	46	3	22	25				10	61	71
10:00-11:00	43	28	71	4	33	37				47	61	108
11:00-12:00	8	40	48	4	28	32				12	68	80
12:00-13:00	20	42	62	5	38	43				25	80	105
13:00-14:00	6	33	39	7	24	31				13	57	70
14:00-15:00	7	45	52	6	40	46				13	85	98
15:00-16:00	9	45	54	9	41	50				18	86	104
16:00-17:00	8	24	32	4	29	33				12	53	65
17:00-18:00	5	21	26	8	25	33				13	46	59
18:00-19:00	7	20	27	4	11	15				11	31	42
全時間合計	170	521	691	72	444	516				242	965	1207

方向 種別 時間帯	ウ			エ						合計 (ウ+エ)		
	歩行者 (人)	自転車 (台)	合計 (人・台)	歩行者 (人)	自転車 (台)	合計 (人・台)	歩行者 (人)	自転車 (台)	合計 (人・台)	歩行者 (人)	自転車 (台)	合計 (人・台)
7:00- 8:00	24	39	63	29	45	74				53	84	137
8:00- 9:00	17	41	58	14	83	97				31	124	155
9:00-10:00	8	15	23	5	33	38				13	48	61
10:00-11:00	33	45	78	18	84	102				51	129	180
11:00-12:00	29	32	61	42	54	96				71	86	157
12:00-13:00	11	51	62	14	48	62				25	99	124
13:00-14:00	12	53	65	17	59	76				29	112	141
14:00-15:00	5	59	64	5	74	79				10	133	143
15:00-16:00	18	74	92	20	54	74				38	128	166
16:00-17:00	12	45	57	12	84	96				24	129	153
17:00-18:00	17	66	83	26	119	145				43	185	228
18:00-19:00	14	42	56	15	75	90				29	117	146
全時間合計	200	562	762	217	812	1029				417	1374	1791

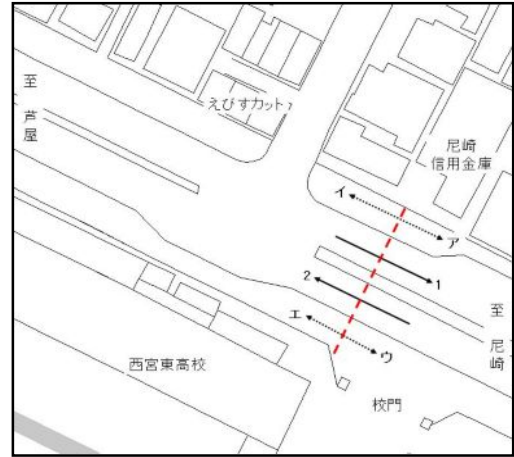
# 歩行者交通量調査表

調査日：令和3年10月12日(火)

天候：曇り

調査地点：104 臨港線

集計方法：方向別



方向 種別 時間帯	ア			イ						合計 (ア+イ)		
	歩行者 (人)	自転車 (台)	合計 (人・台)	歩行者 (人)	自転車 (台)	合計 (人・台)	歩行者 (人)	自転車 (台)	合計 (人・台)	歩行者 (人)	自転車 (台)	合計 (人・台)
7:00- 8:00	18	85	103	10	51	61				28	136	164
8:00- 9:00	10	195	205	14	98	112				24	293	317
9:00-10:00	20	56	76	35	118	153				55	174	229
10:00-11:00	31	89	120	66	140	206				97	229	326
11:00-12:00	39	63	102	37	76	113				76	139	215
12:00-13:00	33	107	140	28	75	103				61	182	243
13:00-14:00	33	88	121	46	92	138				79	180	259
14:00-15:00	27	102	129	40	108	148				67	210	277
15:00-16:00	37	106	143	33	136	169				70	242	312
16:00-17:00	36	140	176	30	130	160				66	270	336
17:00-18:00	35	147	182	37	137	174				72	284	356
18:00-19:00	22	93	115	24	98	122				46	191	237
全時間合計	341	1271	1612	400	1259	1659				741	2530	3271

方向 種別 時間帯	ウ			エ						合計 (ウ+エ)		
	歩行者 (人)	自転車 (台)	合計 (人・台)	歩行者 (人)	自転車 (台)	合計 (人・台)	歩行者 (人)	自転車 (台)	合計 (人・台)	歩行者 (人)	自転車 (台)	合計 (人・台)
7:00- 8:00	45	156	201	21	148	169				66	304	370
8:00- 9:00	23	450	473	23	112	135				46	562	608
9:00-10:00	5	63	68	24	94	118				29	157	186
10:00-11:00	13	72	85	26	99	125				39	171	210
11:00-12:00	12	51	63	19	66	85				31	117	148
12:00-13:00	11	59	70	9	68	77				20	127	147
13:00-14:00	15	75	90	18	91	109				33	166	199
14:00-15:00	21	90	111	12	108	120				33	198	231
15:00-16:00	16	123	139	18	261	279				34	384	418
16:00-17:00	18	127	145	114	366	480				132	493	625
17:00-18:00	17	95	112	74	285	359				91	380	471
18:00-19:00	12	74	86	6	83	89				18	157	175
全時間合計	208	1435	1643	364	1781	2145				572	3216	3788

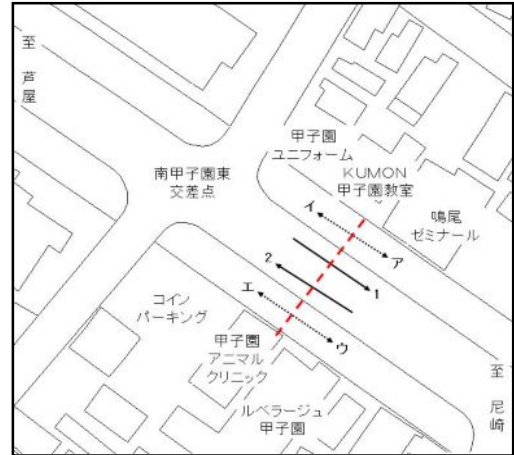
# 歩行者交通量調査表

調査日：令和3年10月12日(火)

天候：曇り

調査地点：105 臨港線

集計方法：方向別



方向 種別 時間帯	ア			イ						合計 (ア+イ)		
	歩行者 (人)	自転車 (台)	合計 (人・台)	歩行者 (人)	自転車 (台)	合計 (人・台)	歩行者 (人)	自転車 (台)	合計 (人・台)	歩行者 (人)	自転車 (台)	合計 (人・台)
7:00- 8:00	12	35	47	6	71	77				18	106	124
8:00- 9:00	19	57	76	11	160	171				30	217	247
9:00-10:00	5	36	41	8	34	42				13	70	83
10:00-11:00	5	32	37	3	38	41				8	70	78
11:00-12:00	10	36	46	6	25	31				16	61	77
12:00-13:00	4	44	48	4	42	46				8	86	94
13:00-14:00	5	21	26	2	30	32				7	51	58
14:00-15:00	5	32	37	5	60	65				10	92	102
15:00-16:00	13	54	67	14	60	74				27	114	141
16:00-17:00	25	80	105	10	55	65				35	135	170
17:00-18:00	19	66	85	7	66	73				26	132	158
18:00-19:00	11	71	82	4	52	56				15	123	138
19:00-20:00	13	32	45	7	51	58				20	83	103
20:00-21:00	3	16	19	5	19	24				8	35	43
21:00-22:00	11	34	45	6	20	26				17	54	71
22:00-23:00	2	13	15	2	5	7				4	18	22
23:00-24:00	1	3	4	3	4	7				4	7	11
0:00- 1:00	0	1	1	2	2	4				2	3	5
1:00- 2:00	2	2	4	0	1	1				2	3	5
2:00- 3:00	0	2	2	0	4	4				0	6	6
3:00- 4:00	0	3	3	0	5	5				0	8	8
4:00- 5:00	0	2	2	0	3	3				0	5	5
5:00- 6:00	1	2	3	5	4	9				6	6	12
6:00- 7:00	5	18	23	2	20	22				7	38	45
昼12時間計	133	564	697	80	693	773				213	1257	1470
夜12時間計	38	128	166	32	138	170				70	266	336
全時間合計	171	692	863	112	831	943				283	1523	1806
昼夜率	1.29	1.23	1.24	1.40	1.20	1.22				1.33	1.21	1.23

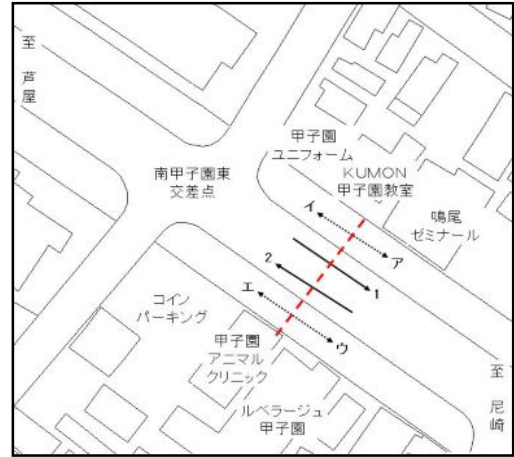
# 歩行者交通量調査表

調査日：令和3年10月12日(火)

天候：曇り

調査地点：105 臨港線

集計方法：方向別



方向 種別 時間帯	ウ			エ						合計 (ウ+エ)		
	歩行者 (人)	自転車 (台)	合計 (人・台)	歩行者 (人)	自転車 (台)	合計 (人・台)	歩行者 (人)	自転車 (台)	合計 (人・台)	歩行者 (人)	自転車 (台)	合計 (人・台)
7:00- 8:00	9	56	65	28	78	106				37	134	171
8:00- 9:00	19	151	170	26	114	140				45	265	310
9:00-10:00	7	31	38	19	29	48				26	60	86
10:00-11:00	7	54	61	6	55	61				13	109	122
11:00-12:00	5	47	52	21	73	94				26	120	146
12:00-13:00	7	56	63	4	44	48				11	100	111
13:00-14:00	3	41	44	5	41	46				8	82	90
14:00-15:00	8	25	33	13	36	49				21	61	82
15:00-16:00	24	120	144	24	119	143				48	239	287
16:00-17:00	41	97	138	11	101	112				52	198	250
17:00-18:00	29	82	111	7	112	119				36	194	230
18:00-19:00	13	72	85	5	105	110				18	177	195
19:00-20:00	17	50	67	15	55	70				32	105	137
20:00-21:00	3	16	19	11	36	47				14	52	66
21:00-22:00	6	24	30	10	30	40				16	54	70
22:00-23:00	3	14	17	9	46	55				12	60	72
23:00-24:00	2	3	5	1	15	16				3	18	21
0:00- 1:00	1	0	1	0	2	2				1	2	3
1:00- 2:00	0	4	4	0	4	4				0	8	8
2:00- 3:00	0	0	0	0	0	0				0	0	0
3:00- 4:00	0	2	2	2	3	5				2	5	7
4:00- 5:00	3	3	6	0	6	6				3	9	12
5:00- 6:00	3	5	8	9	8	17				12	13	25
6:00- 7:00	3	9	12	1	10	11				4	19	23
昼12時間計	172	832	1004	169	907	1076				341	1739	2080
夜12時間計	41	130	171	58	215	273				99	345	444
全時間合計	213	962	1175	227	1122	1349				440	2084	2524
昼夜率	1.24	1.16	1.17	1.34	1.24	1.25				1.29	1.20	1.21



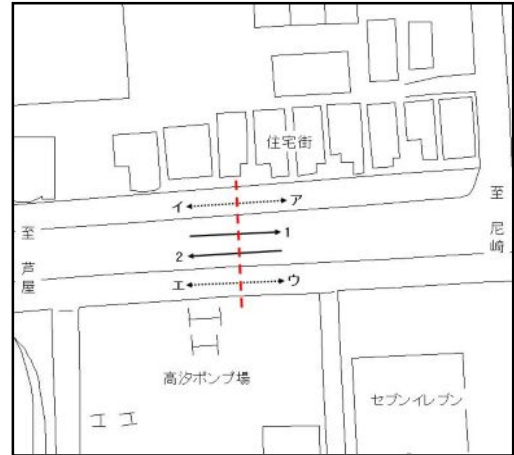
# 歩行者交通量調査表

調査日：令和3年10月12日(火)

天候：曇り

調査地点：106 臨港線

集計方法：方向別



方向 種別 時間帯	ア			イ						合計 (ア+イ)		
	歩行者 (人)	自転車 (台)	合計 (人・台)	歩行者 (人)	自転車 (台)	合計 (人・台)	歩行者 (人)	自転車 (台)	合計 (人・台)	歩行者 (人)	自転車 (台)	合計 (人・台)
7:00- 8:00	24	46	70	9	27	36				33	73	106
8:00- 9:00	12	65	77	8	37	45				20	102	122
9:00-10:00	13	38	51	8	31	39				21	69	90
10:00-11:00	8	35	43	8	23	31				16	58	74
11:00-12:00	3	21	24	8	20	28				11	41	52
12:00-13:00	12	25	37	6	26	32				18	51	69
13:00-14:00	15	20	35	6	24	30				21	44	65
14:00-15:00	6	36	42	2	24	26				8	60	68
15:00-16:00	12	42	54	6	30	36				18	72	90
16:00-17:00	5	35	40	11	36	47				16	71	87
17:00-18:00	16	42	58	13	40	53				29	82	111
18:00-19:00	17	38	55	18	39	57				35	77	112
全時間合計	143	443	586	103	357	460				246	800	1046

方向 種別 時間帯	ウ			エ						合計 (ウ+エ)		
	歩行者 (人)	自転車 (台)	合計 (人・台)	歩行者 (人)	自転車 (台)	合計 (人・台)	歩行者 (人)	自転車 (台)	合計 (人・台)	歩行者 (人)	自転車 (台)	合計 (人・台)
7:00- 8:00	12	35	47	15	47	62				27	82	109
8:00- 9:00	9	66	75	8	71	79				17	137	154
9:00-10:00	15	45	60	17	28	45				32	73	105
10:00-11:00	10	35	45	8	25	33				18	60	78
11:00-12:00	18	24	42	13	41	54				31	65	96
12:00-13:00	11	31	42	12	33	45				23	64	87
13:00-14:00	10	25	35	7	33	40				17	58	75
14:00-15:00	6	24	30	4	42	46				10	66	76
15:00-16:00	14	41	55	12	54	66				26	95	121
16:00-17:00	14	56	70	13	60	73				27	116	143
17:00-18:00	12	62	74	10	78	88				22	140	162
18:00-19:00	12	33	45	14	71	85				26	104	130
全時間合計	143	477	620	133	583	716				276	1060	1336



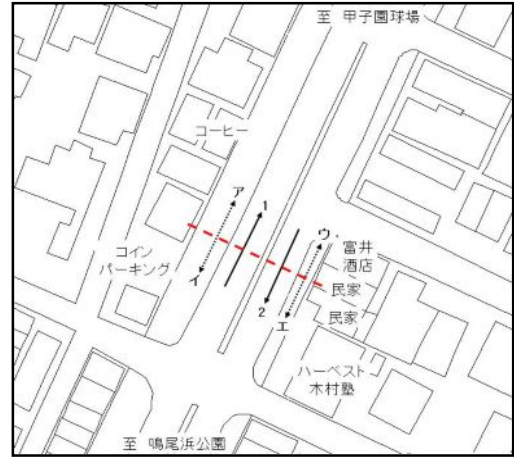
# 歩行者交通量調査表

調査日：令和3年10月12日(火)

天候：曇り

調査地点：107 浜甲子園線

集計方法：方向別



方向 種別 時間帯	ア			イ						合計 (ア+イ)		
	歩行者 (人)	自転車 (台)	合計 (人・台)	歩行者 (人)	自転車 (台)	合計 (人・台)	歩行者 (人)	自転車 (台)	合計 (人・台)	歩行者 (人)	自転車 (台)	合計 (人・台)
7:00- 8:00	5	25	30	3	10	13				8	35	43
8:00- 9:00	25	47	72	7	18	25				32	65	97
9:00-10:00	3	28	31	7	17	24				10	45	55
10:00-11:00	13	23	36	14	14	28				27	37	64
11:00-12:00	14	19	33	5	26	31				19	45	64
12:00-13:00	4	11	15	15	23	38				19	34	53
13:00-14:00	3	21	24	7	21	28				10	42	52
14:00-15:00	5	25	30	13	31	44				18	56	74
15:00-16:00	5	28	33	10	26	36				15	54	69
16:00-17:00	20	29	49	24	35	59				44	64	108
17:00-18:00	24	35	59	30	55	85				54	90	144
18:00-19:00	11	30	41	24	59	83				35	89	124
19:00-20:00	7	23	30	25	57	82				32	80	112
20:00-21:00	14	13	27	12	36	48				26	49	75
21:00-22:00	9	13	22	15	20	35				24	33	57
22:00-23:00	7	29	36	15	19	34				22	48	70
23:00-24:00	8	31	39	19	25	44				27	56	83
0:00- 1:00	1	1	2	3	3	6				4	4	8
1:00- 2:00	0	0	0	0	0	0				0	0	0
2:00- 3:00	0	0	0	0	1	1				0	1	1
3:00- 4:00	1	2	3	2	0	2				3	2	5
4:00- 5:00	4	0	4	0	0	0				4	0	4
5:00- 6:00	9	4	13	12	3	15				21	7	28
6:00- 7:00	22	25	47	10	8	18				32	33	65
昼12時間計	132	321	453	159	335	494				291	656	947
夜12時間計	82	141	223	113	172	285				195	313	508
全時間合計	214	462	676	272	507	779				486	969	1455
昼夜率	1.62	1.44	1.49	1.71	1.51	1.58				1.67	1.48	1.54

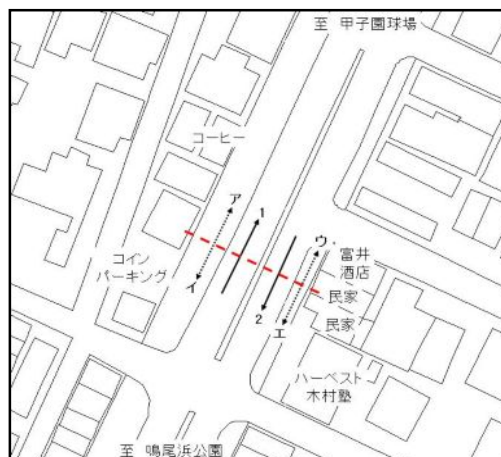
# 歩行者交通量調査表

調査日：令和3年10月12日(火)

天候：曇り

調査地点：107 浜甲子園線

集計方法：方向別



方向 種別 時間帯	ウ			I						合計 (ウ+I)		
	歩行者 (人)	自転車 (台)	合計 (人・台)	歩行者 (人)	自転車 (台)	合計 (人・台)	歩行者 (人)	自転車 (台)	合計 (人・台)	歩行者 (人)	自転車 (台)	合計 (人・台)
7:00- 8:00	26	22	48	37	42	79				63	64	127
8:00- 9:00	12	27	39	22	35	57				34	62	96
9:00-10:00	16	16	32	15	19	34				31	35	66
10:00-11:00	9	16	25	7	17	24				16	33	49
11:00-12:00	10	13	23	10	23	33				20	36	56
12:00-13:00	5	15	20	15	25	40				20	40	60
13:00-14:00	8	22	30	7	16	23				15	38	53
14:00-15:00	10	22	32	10	22	32				20	44	64
15:00-16:00	10	25	35	14	20	34				24	45	69
16:00-17:00	10	27	37	15	38	53				25	65	90
17:00-18:00	21	32	53	23	28	51				44	60	104
18:00-19:00	13	27	40	19	46	65				32	73	105
19:00-20:00	18	28	46	10	9	19				28	37	65
20:00-21:00	9	14	23	11	21	32				20	35	55
21:00-22:00	5	6	11	12	22	34				17	28	45
22:00-23:00	16	13	29	1	2	3				17	15	32
23:00-24:00	3	7	10	2	2	4				5	9	14
0:00- 1:00	0	1	1	2	6	8				2	7	9
1:00- 2:00	1	1	2	2	1	3				3	2	5
2:00- 3:00	0	1	1	0	2	2				0	3	3
3:00- 4:00	0	0	0	0	1	1				0	1	1
4:00- 5:00	2	0	2	0	2	2				2	2	4
5:00- 6:00	1	1	2	4	4	8				5	5	10
6:00- 7:00	20	19	39	14	12	26				34	31	65
昼12時間計	150	264	414	194	331	525				344	595	939
夜12時間計	75	91	166	58	84	142				133	175	308
全時間合計	225	355	580	252	415	667				477	770	1247
昼夜率	1.50	1.34	1.40	1.30	1.25	1.27				1.39	1.29	1.33

# 歩行者交通量調査表

調査日：令和3年10月12日(火)

天候：曇り

調査地点：108 浜甲子園線

集計方法：方向別



方向 種別 時間帯	ア			イ						合計 (ア+イ)		
	歩行者 (人)	自転車 (台)	合計 (人・台)	歩行者 (人)	自転車 (台)	合計 (人・台)	歩行者 (人)	自転車 (台)	合計 (人・台)	歩行者 (人)	自転車 (台)	合計 (人・台)
7:00- 8:00	45	54	99	20	18	38				65	72	137
8:00- 9:00	55	71	126	24	57	81				79	128	207
9:00-10:00	20	52	72	26	29	55				46	81	127
10:00-11:00	22	55	77	25	44	69				47	99	146
11:00-12:00	24	40	64	15	30	45				39	70	109
12:00-13:00	17	39	56	13	40	53				30	79	109
13:00-14:00	14	51	65	11	35	46				25	86	111
14:00-15:00	12	42	54	16	39	55				28	81	109
15:00-16:00	14	60	74	28	43	71				42	103	145
16:00-17:00	41	75	116	41	70	111				82	145	227
17:00-18:00	43	87	130	48	66	114				91	153	244
18:00-19:00	25	54	79	50	80	130				75	134	209
19:00-20:00	23	44	67	45	63	108				68	107	175
20:00-21:00	24	27	51	31	42	73				55	69	124
21:00-22:00	7	19	26	21	34	55				28	53	81
22:00-23:00	6	12	18	19	30	49				25	42	67
23:00-24:00	1	5	6	9	11	20				10	16	26
0:00- 1:00	0	0	0	5	8	13				5	8	13
1:00- 2:00	0	1	1	0	2	2				0	3	3
2:00- 3:00	0	3	3	2	2	4				2	5	7
3:00- 4:00	1	1	2	0	0	0				1	1	2
4:00- 5:00	3	2	5	2	4	6				5	6	11
5:00- 6:00	10	7	17	7	5	12				17	12	29
6:00- 7:00	19	22	41	5	5	10				24	27	51
昼12時間計	332	680	1012	317	551	868				649	1231	1880
夜12時間計	94	143	237	146	206	352				240	349	589
全時間合計	426	823	1249	463	757	1220				889	1580	2469
昼夜率	1.28	1.21	1.23	1.46	1.37	1.41				1.37	1.28	1.31

# 歩行者交通量調査表

調査日：令和3年10月12日(火)

天候：曇り

調査地点：108 浜甲子園線

集計方法：方向別



方向 種別 時間帯	ウ			エ						合計 (ウ+エ)		
	歩行者 (人)	自転車 (台)	合計 (人・台)	歩行者 (人)	自転車 (台)	合計 (人・台)	歩行者 (人)	自転車 (台)	合計 (人・台)	歩行者 (人)	自転車 (台)	合計 (人・台)
7:00- 8:00	275	257	532	160	136	296				435	393	828
8:00- 9:00	187	222	409	309	373	682				496	595	1091
9:00-10:00	85	131	216	145	115	260				230	246	476
10:00-11:00	75	148	223	81	107	188				156	255	411
11:00-12:00	59	123	182	73	148	221				132	271	403
12:00-13:00	54	104	158	96	146	242				150	250	400
13:00-14:00	47	103	150	46	108	154				93	211	304
14:00-15:00	86	98	184	56	116	172				142	214	356
15:00-16:00	69	170	239	69	152	221				138	322	460
16:00-17:00	188	226	414	124	182	306				312	408	720
17:00-18:00	260	437	697	173	263	436				433	700	1133
18:00-19:00	93	216	309	124	262	386				217	478	695
19:00-20:00	59	108	167	83	178	261				142	286	428
20:00-21:00	48	58	106	99	116	215				147	174	321
21:00-22:00	42	53	95	61	152	213				103	205	308
22:00-23:00	14	29	43	48	89	137				62	118	180
23:00-24:00	4	13	17	22	39	61				26	52	78
0:00- 1:00	2	2	4	18	14	32				20	16	36
1:00- 2:00	3	3	6	0	7	7				3	10	13
2:00- 3:00	0	5	5	1	5	6				1	10	11
3:00- 4:00	0	2	2	0	2	2				0	4	4
4:00- 5:00	2	11	13	1	2	3				3	13	16
5:00- 6:00	19	23	42	10	5	15				29	28	57
6:00- 7:00	83	79	162	36	43	79				119	122	241
昼12時間計	1478	2235	3713	1456	2108	3564				2934	4343	7277
夜12時間計	276	386	662	379	652	1031				655	1038	1693
全時間合計	1754	2621	4375	1835	2760	4595				3589	5381	8970
昼夜率	1.19	1.17	1.18	1.26	1.31	1.29				1.22	1.24	1.23

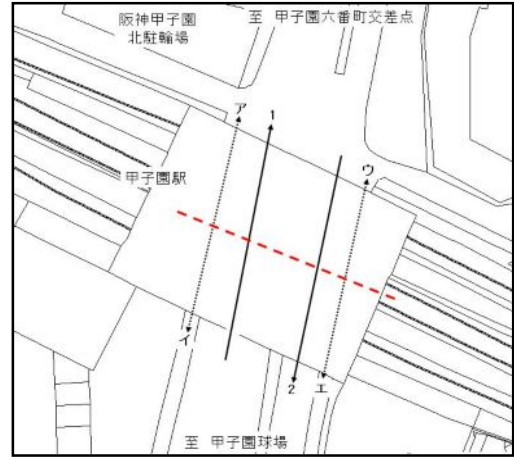
# 歩行者交通量調査表

調査日：令和3年10月12日(火)

天候：曇り

調査地点：109 浜甲子園線

集計方法：方向別



方向 種別 時間帯	ア			イ						合計 (ア+イ)		
	歩行者 (人)	自転車 (台)	合計 (人・台)	歩行者 (人)	自転車 (台)	合計 (人・台)	歩行者 (人)	自転車 (台)	合計 (人・台)	歩行者 (人)	自転車 (台)	合計 (人・台)
7:00- 8:00	117	32	149	217	30	247				334	62	396
8:00- 9:00	60	40	100	116	109	225				176	149	325
9:00-10:00	40	22	62	85	22	107				125	44	169
10:00-11:00	31	20	51	70	19	89				101	39	140
11:00-12:00	20	15	35	43	15	58				63	30	93
12:00-13:00	22	8	30	27	11	38				49	19	68
13:00-14:00	54	33	87	36	18	54				90	51	141
14:00-15:00	27	25	52	26	23	49				53	48	101
15:00-16:00	41	44	85	31	23	54				72	67	139
16:00-17:00	47	59	106	54	18	72				101	77	178
17:00-18:00	51	95	146	17	28	45				68	123	191
18:00-19:00	90	36	126	43	33	76				133	69	202
全時間合計	600	429	1029	765	349	1114				1365	778	2143

方向 種別 時間帯	ウ			エ						合計 (ウ+エ)		
	歩行者 (人)	自転車 (台)	合計 (人・台)	歩行者 (人)	自転車 (台)	合計 (人・台)	歩行者 (人)	自転車 (台)	合計 (人・台)	歩行者 (人)	自転車 (台)	合計 (人・台)
7:00- 8:00	77	4	81	79	21	100				156	25	181
8:00- 9:00	31	3	34	55	43	98				86	46	132
9:00-10:00	13	12	25	34	23	57				47	35	82
10:00-11:00	10	13	23	30	21	51				40	34	74
11:00-12:00	8	12	20	24	20	44				32	32	64
12:00-13:00	9	8	17	14	17	31				23	25	48
13:00-14:00	21	12	33	28	36	64				49	48	97
14:00-15:00	20	7	27	31	36	67				51	43	94
15:00-16:00	13	17	30	26	46	72				39	63	102
16:00-17:00	16	9	25	42	27	69				58	36	94
17:00-18:00	19	11	30	32	48	80				51	59	110
18:00-19:00	16	8	24	30	29	59				46	37	83
全時間合計	253	116	369	425	367	792				678	483	1161

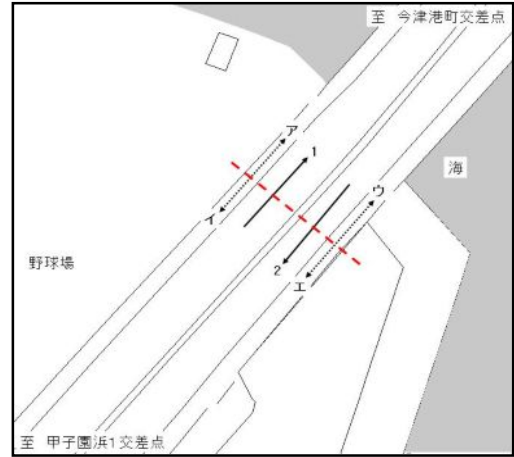
# 歩行者交通量調査表

調査日：令和3年10月12日(火)

天候：曇り

調査地点：110 今津東線

集計方法：方向別



方向 種別 時間帯	ア			イ						合計 (ア+イ)		
	歩行者 (人)	自転車 (台)	合計 (人・台)	歩行者 (人)	自転車 (台)	合計 (人・台)	歩行者 (人)	自転車 (台)	合計 (人・台)	歩行者 (人)	自転車 (台)	合計 (人・台)
7:00- 8:00	0	1	1	1	0	1				1	1	2
8:00- 9:00	2	2	4	1	0	1				3	2	5
9:00-10:00	0	0	0	0	0	0				0	0	0
10:00-11:00	1	1	2	1	0	1				2	1	3
11:00-12:00	0	2	2	0	0	0				0	2	2
12:00-13:00	0	0	0	0	0	0				0	0	0
13:00-14:00	1	1	2	1	0	1				2	1	3
14:00-15:00	0	2	2	1	0	1				1	2	3
15:00-16:00	1	1	2	0	2	2				1	3	4
16:00-17:00	0	2	2	1	0	1				1	2	3
17:00-18:00	1	6	7	0	1	1				1	7	8
18:00-19:00	0	1	1	1	3	4				1	4	5
全時間合計	6	19	25	7	6	13				13	25	38

方向 種別 時間帯	ウ			エ						合計 (ウ+エ)		
	歩行者 (人)	自転車 (台)	合計 (人・台)	歩行者 (人)	自転車 (台)	合計 (人・台)	歩行者 (人)	自転車 (台)	合計 (人・台)	歩行者 (人)	自転車 (台)	合計 (人・台)
7:00- 8:00	6	9	15	10	32	42				16	41	57
8:00- 9:00	7	28	35	5	5	10				12	33	45
9:00-10:00	4	4	8	6	8	14				10	12	22
10:00-11:00	1	5	6	18	4	22				19	9	28
11:00-12:00	4	3	7	5	6	11				9	9	18
12:00-13:00	5	6	11	2	11	13				7	17	24
13:00-14:00	4	7	11	4	11	15				8	18	26
14:00-15:00	1	5	6	4	5	9				5	10	15
15:00-16:00	4	5	9	5	7	12				9	12	21
16:00-17:00	3	16	19	7	8	15				10	24	34
17:00-18:00	11	40	51	9	20	29				20	60	80
18:00-19:00	11	11	22	6	25	31				17	36	53
全時間合計	61	139	200	81	142	223				142	281	423

# 歩行者交通量調査表

調査日：令和3年10月12日(火)

天候：曇り

調査地点：111 札幌筋線

集計方法：方向別



方向 種別 時間帯	ア			イ						合計 (ア+イ)		
	歩行者 (人)	自転車 (台)	合計 (人・台)	歩行者 (人)	自転車 (台)	合計 (人・台)	歩行者 (人)	自転車 (台)	合計 (人・台)	歩行者 (人)	自転車 (台)	合計 (人・台)
7:00- 8:00	7	5	12	13	7	20				20	12	32
8:00- 9:00	4	5	9	4	16	20				8	21	29
9:00-10:00	2	7	9	1	4	5				3	11	14
10:00-11:00	4	1	5	2	2	4				6	3	9
11:00-12:00	8	3	11	0	5	5				8	8	16
12:00-13:00	1	4	5	3	4	7				4	8	12
13:00-14:00	0	9	9	1	3	4				1	12	13
14:00-15:00	0	4	4	0	6	6				0	10	10
15:00-16:00	1	8	9	3	4	7				4	12	16
16:00-17:00	3	11	14	0	2	2				3	13	16
17:00-18:00	5	16	21	8	9	17				13	25	38
18:00-19:00	21	8	29	4	6	10				25	14	39
全時間合計	56	81	137	39	68	107				95	149	244

方向 種別 時間帯	ウ			エ						合計 (ウ+エ)		
	歩行者 (人)	自転車 (台)	合計 (人・台)	歩行者 (人)	自転車 (台)	合計 (人・台)	歩行者 (人)	自転車 (台)	合計 (人・台)	歩行者 (人)	自転車 (台)	合計 (人・台)
7:00- 8:00	6	8	14	27	47	74				33	55	88
8:00- 9:00	8	5	13	50	66	116				58	71	129
9:00-10:00	1	6	7	5	11	16				6	17	23
10:00-11:00	0	0	0	1	1	2				1	1	2
11:00-12:00	1	2	3	0	3	3				1	5	6
12:00-13:00	1	4	5	2	4	6				3	8	11
13:00-14:00	0	9	9	8	4	12				8	13	21
14:00-15:00	0	0	0	1	0	1				1	0	1
15:00-16:00	2	15	17	2	18	20				4	33	37
16:00-17:00	3	21	24	2	5	7				5	26	31
17:00-18:00	24	62	86	12	7	19				36	69	105
18:00-19:00	0	7	7	0	2	2				0	9	9
全時間合計	46	139	185	110	168	278				156	307	463



# 歩行者交通量調査表

調査日：令和3年10月12日(火)

天候：曇り

調査地点：112 札幌筋線

集計方法：方向別



方向 種別 時間帯	ア			イ						合計 (ア+イ)		
	歩行者 (人)	自転車 (台)	合計 (人・台)	歩行者 (人)	自転車 (台)	合計 (人・台)	歩行者 (人)	自転車 (台)	合計 (人・台)	歩行者 (人)	自転車 (台)	合計 (人・台)
7:00- 8:00	23	8	31	12	18	30				35	26	61
8:00- 9:00	25	45	70	22	53	75				47	98	145
9:00-10:00	32	65	97	45	48	93				77	113	190
10:00-11:00	61	78	139	47	51	98				108	129	237
11:00-12:00	32	65	97	68	37	105				100	102	202
12:00-13:00	42	43	85	85	40	125				127	83	210
13:00-14:00	55	63	118	90	48	138				145	111	256
14:00-15:00	60	55	115	71	60	131				131	115	246
15:00-16:00	54	53	107	60	45	105				114	98	212
16:00-17:00	33	90	123	45	71	116				78	161	239
17:00-18:00	23	73	96	68	63	131				91	136	227
18:00-19:00	32	75	107	73	48	121				105	123	228
全時間合計	472	713	1185	686	582	1268				1158	1295	2453

方向 種別 時間帯	ウ			エ						合計 (ウ+エ)		
	歩行者 (人)	自転車 (台)	合計 (人・台)	歩行者 (人)	自転車 (台)	合計 (人・台)	歩行者 (人)	自転車 (台)	合計 (人・台)	歩行者 (人)	自転車 (台)	合計 (人・台)
7:00- 8:00	5	38	43	7	33	40				12	71	83
8:00- 9:00	15	78	93	28	65	93				43	143	186
9:00-10:00	23	43	66	25	58	83				48	101	149
10:00-11:00	27	50	77	21	63	84				48	113	161
11:00-12:00	25	55	80	41	53	94				66	108	174
12:00-13:00	43	42	85	30	50	80				73	92	165
13:00-14:00	15	38	53	38	58	96				53	96	149
14:00-15:00	19	39	58	47	43	90				66	82	148
15:00-16:00	23	61	84	33	55	88				56	116	172
16:00-17:00	18	70	88	30	53	83				48	123	171
17:00-18:00	23	85	108	38	85	123				61	170	231
18:00-19:00	38	55	93	28	40	68				66	95	161
全時間合計	274	654	928	366	656	1022				640	1310	1950

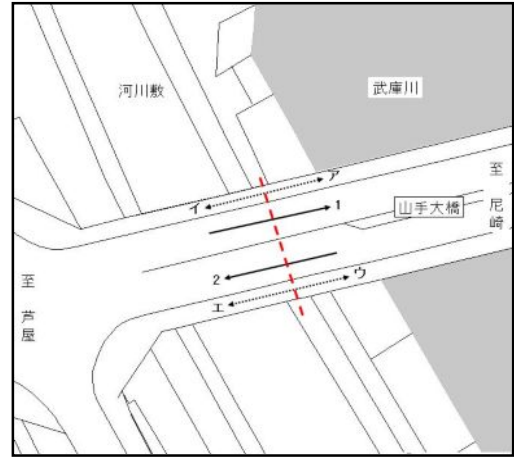
# 歩行者交通量調査表

調査日：令和3年10月12日(火)

天候：曇り

調査地点：113 山手幹線

集計方法：方向別



方向 種別 時間帯	ア			イ						合計 (ア+イ)		
	歩行者 (人)	自転車 (台)	合計 (人・台)	歩行者 (人)	自転車 (台)	合計 (人・台)	歩行者 (人)	自転車 (台)	合計 (人・台)	歩行者 (人)	自転車 (台)	合計 (人・台)
7:00- 8:00	12	24	36	40	12	52				52	36	88
8:00- 9:00	18	21	39	41	22	63				59	43	102
9:00-10:00	9	11	20	10	11	21				19	22	41
10:00-11:00	8	9	17	10	8	18				18	17	35
11:00-12:00	6	10	16	8	9	17				14	19	33
12:00-13:00	5	9	14	4	4	8				9	13	22
13:00-14:00	7	8	15	4	12	16				11	20	31
14:00-15:00	9	8	17	5	4	9				14	12	26
15:00-16:00	12	5	17	7	4	11				19	9	28
16:00-17:00	13	22	35	7	11	18				20	33	53
17:00-18:00	14	23	37	24	11	35				38	34	72
18:00-19:00	32	23	55	11	12	23				43	35	78
全時間合計	145	173	318	171	120	291				316	293	609

方向 種別 時間帯	ウ			エ						合計 (ウ+エ)		
	歩行者 (人)	自転車 (台)	合計 (人・台)	歩行者 (人)	自転車 (台)	合計 (人・台)	歩行者 (人)	自転車 (台)	合計 (人・台)	歩行者 (人)	自転車 (台)	合計 (人・台)
7:00- 8:00	5	47	52	5	80	85				10	127	137
8:00- 9:00	15	45	60	22	79	101				37	124	161
9:00-10:00	5	20	25	8	56	64				13	76	89
10:00-11:00	5	16	21	3	30	33				8	46	54
11:00-12:00	3	17	20	4	23	27				7	40	47
12:00-13:00	1	21	22	3	20	23				4	41	45
13:00-14:00	8	34	42	2	33	35				10	67	77
14:00-15:00	4	18	22	7	21	28				11	39	50
15:00-16:00	4	41	45	8	35	43				12	76	88
16:00-17:00	6	31	37	6	32	38				12	63	75
17:00-18:00	9	55	64	15	60	75				24	115	139
18:00-19:00	7	46	53	7	71	78				14	117	131
全時間合計	72	391	463	90	540	630				162	931	1093

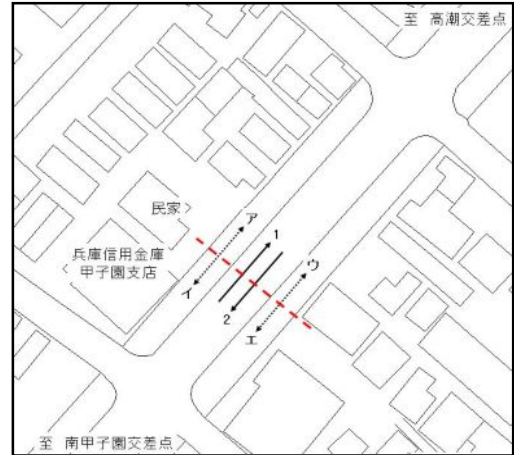
# 歩行者交通量調査表

調査日：令和3年10月12日(火)

天候：曇り

調査地点：114 中津浜線

集計方法：方向別



方向 種別 時間帯	ア			イ						合計 (ア+イ)		
	歩行者 (人)	自転車 (台)	合計 (人・台)	歩行者 (人)	自転車 (台)	合計 (人・台)	歩行者 (人)	自転車 (台)	合計 (人・台)	歩行者 (人)	自転車 (台)	合計 (人・台)
7:00- 8:00	21	25	46	39	10	49				60	35	95
8:00- 9:00	16	28	44	13	17	30				29	45	74
9:00-10:00	2	21	23	3	10	13				5	31	36
10:00-11:00	7	16	23	9	14	23				16	30	46
11:00-12:00	12	18	30	3	14	17				15	32	47
12:00-13:00	6	14	20	8	7	15				14	21	35
13:00-14:00	7	25	32	2	13	15				9	38	47
14:00-15:00	6	6	12	7	10	17				13	16	29
15:00-16:00	25	36	61	11	9	20				36	45	81
16:00-17:00	12	31	43	5	25	30				17	56	73
17:00-18:00	20	26	46	7	21	28				27	47	74
18:00-19:00	12	19	31	5	20	25				17	39	56
全時間合計	146	265	411	112	170	282				258	435	693

方向 種別 時間帯	ウ			エ						合計 (ウ+エ)		
	歩行者 (人)	自転車 (台)	合計 (人・台)	歩行者 (人)	自転車 (台)	合計 (人・台)	歩行者 (人)	自転車 (台)	合計 (人・台)	歩行者 (人)	自転車 (台)	合計 (人・台)
7:00- 8:00	14	23	37	5	8	13				19	31	50
8:00- 9:00	11	19	30	9	14	23				20	33	53
9:00-10:00	5	9	14	2	13	15				7	22	29
10:00-11:00	9	16	25	7	18	25				16	34	50
11:00-12:00	5	11	16	3	6	9				8	17	25
12:00-13:00	2	8	10	1	10	11				3	18	21
13:00-14:00	4	2	6	4	6	10				8	8	16
14:00-15:00	3	9	12	3	8	11				6	17	23
15:00-16:00	9	20	29	9	13	22				18	33	51
16:00-17:00	19	11	30	9	29	38				28	40	68
17:00-18:00	6	11	17	4	30	34				10	41	51
18:00-19:00	4	10	14	3	25	28				7	35	42
全時間合計	91	149	240	59	180	239				150	329	479

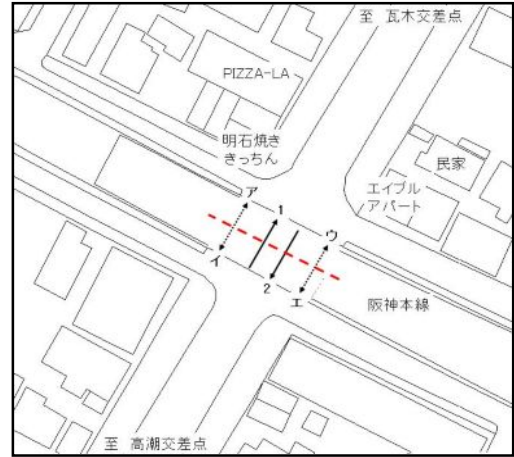
# 歩行者交通量調査表

調査日：令和3年10月12日(火)

天候：曇り

調査地点：115 中津浜線

集計方法：方向別



方向 種別 時間帯	ア			イ						合計 (ア+イ)		
	歩行者 (人)	自転車 (台)	合計 (人・台)	歩行者 (人)	自転車 (台)	合計 (人・台)	歩行者 (人)	自転車 (台)	合計 (人・台)	歩行者 (人)	自転車 (台)	合計 (人・台)
7:00- 8:00	5	13	18	1	9	10				6	22	28
8:00- 9:00	4	16	20	5	8	13				9	24	33
9:00-10:00	5	2	7	3	8	11				8	10	18
10:00-11:00	4	4	8	1	3	4				5	7	12
11:00-12:00	3	12	15	2	7	9				5	19	24
12:00-13:00	3	15	18	2	5	7				5	20	25
13:00-14:00	4	11	15	2	4	6				6	15	21
14:00-15:00	3	12	15	3	5	8				6	17	23
15:00-16:00	4	14	18	4	5	9				8	19	27
16:00-17:00	4	13	17	3	4	7				7	17	24
17:00-18:00	9	17	26	6	8	14				15	25	40
18:00-19:00	15	35	50	7	18	25				22	53	75
全時間合計	63	164	227	39	84	123				102	248	350

方向 種別 時間帯	ウ			エ						合計 (ウ+エ)		
	歩行者 (人)	自転車 (台)	合計 (人・台)	歩行者 (人)	自転車 (台)	合計 (人・台)	歩行者 (人)	自転車 (台)	合計 (人・台)	歩行者 (人)	自転車 (台)	合計 (人・台)
7:00- 8:00	6	11	17	24	47	71				30	58	88
8:00- 9:00	8	21	29	12	55	67				20	76	96
9:00-10:00	5	24	29	12	22	34				17	46	63
10:00-11:00	5	21	26	11	17	28				16	38	54
11:00-12:00	8	19	27	11	16	27				19	35	54
12:00-13:00	10	14	24	6	25	31				16	39	55
13:00-14:00	4	21	25	6	12	18				10	33	43
14:00-15:00	5	18	23	6	11	17				11	29	40
15:00-16:00	6	18	24	10	13	23				16	31	47
16:00-17:00	5	20	25	15	14	29				20	34	54
17:00-18:00	11	41	52	16	28	44				27	69	96
18:00-19:00	13	37	50	2	21	23				15	58	73
全時間合計	86	265	351	131	281	412				217	546	763

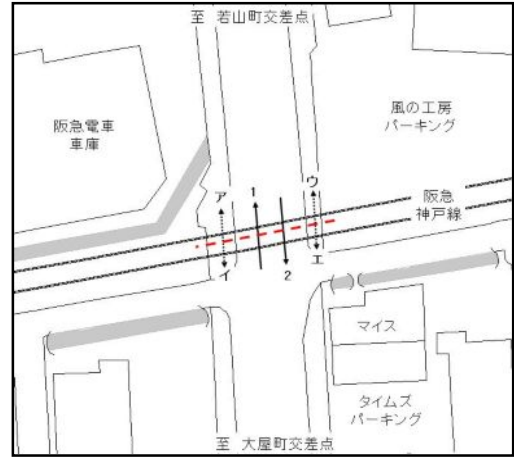
# 歩行者交通量調査表

調査日：令和3年10月12日(火)

天候：曇り

調査地点： 116 中津浜線

集計方法：方向別



方向 種別 時間帯	ア			イ						合計 (ア+イ)		
	歩行者 (人)	自転車 (台)	合計 (人・台)	歩行者 (人)	自転車 (台)	合計 (人・台)	歩行者 (人)	自転車 (台)	合計 (人・台)	歩行者 (人)	自転車 (台)	合計 (人・台)
7:00- 8:00	8	68	76	9	46	55				17	114	131
8:00- 9:00	4	87	91	13	129	142				17	216	233
9:00-10:00	18	52	70	13	83	96				31	135	166
10:00-11:00	13	71	84	17	104	121				30	175	205
11:00-12:00	12	71	83	12	97	109				24	168	192
12:00-13:00	3	90	93	4	69	73				7	159	166
13:00-14:00	9	76	85	2	66	68				11	142	153
14:00-15:00	22	106	128	7	84	91				29	190	219
15:00-16:00	23	131	154	10	131	141				33	262	295
16:00-17:00	24	143	167	20	80	100				44	223	267
17:00-18:00	26	180	206	22	90	112				48	270	318
18:00-19:00	13	190	203	13	67	80				26	257	283
全時間合計	175	1265	1440	142	1046	1188				317	2311	2628

方向 種別 時間帯	ウ			エ						合計 (ウ+エ)		
	歩行者 (人)	自転車 (台)	合計 (人・台)	歩行者 (人)	自転車 (台)	合計 (人・台)	歩行者 (人)	自転車 (台)	合計 (人・台)	歩行者 (人)	自転車 (台)	合計 (人・台)
7:00- 8:00	5	7	12	8	41	49				13	48	61
8:00- 9:00	13	40	53	20	102	122				33	142	175
9:00-10:00	10	23	33	11	54	65				21	77	98
10:00-11:00	16	50	66	18	36	54				34	86	120
11:00-12:00	3	32	35	13	71	84				16	103	119
12:00-13:00	5	28	33	8	45	53				13	73	86
13:00-14:00	6	23	29	5	51	56				11	74	85
14:00-15:00	4	36	40	3	32	35				7	68	75
15:00-16:00	10	50	60	6	83	89				16	133	149
16:00-17:00	20	94	114	19	91	110				39	185	224
17:00-18:00	29	155	184	28	115	143				57	270	327
18:00-19:00	12	46	58	10	75	85				22	121	143
全時間合計	133	584	717	149	796	945				282	1380	1662

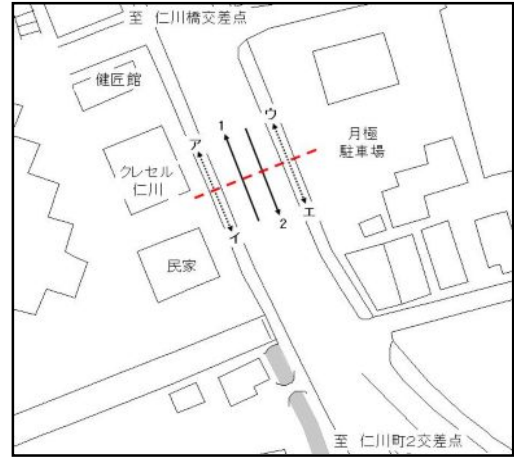
# 歩行者交通量調査表

調査日：令和3年10月12日(火)

天候：曇り

調査地点： 117 中津浜線

集計方法：方向別



方向 種別 時間帯	ア			イ						合計 (ア+イ)		
	歩行者 (人)	自転車 (台)	合計 (人・台)	歩行者 (人)	自転車 (台)	合計 (人・台)	歩行者 (人)	自転車 (台)	合計 (人・台)	歩行者 (人)	自転車 (台)	合計 (人・台)
7:00- 8:00	72	39	111	218	37	255				290	76	366
8:00- 9:00	52	72	124	79	72	151				131	144	275
9:00-10:00	39	45	84	28	42	70				67	87	154
10:00-11:00	124	38	162	29	27	56				153	65	218
11:00-12:00	95	32	127	23	36	59				118	68	186
12:00-13:00	36	34	70	26	37	63				62	71	133
13:00-14:00	32	40	72	33	36	69				65	76	141
14:00-15:00	40	32	72	28	36	64				68	68	136
15:00-16:00	79	47	126	18	29	47				97	76	173
16:00-17:00	38	49	87	37	49	86				75	98	173
17:00-18:00	75	52	127	59	46	105				134	98	232
18:00-19:00	53	86	139	42	58	100				95	144	239
全時間合計	735	566	1301	620	505	1125				1355	1071	2426

方向 種別 時間帯	ウ			エ						合計 (ウ+エ)		
	歩行者 (人)	自転車 (台)	合計 (人・台)	歩行者 (人)	自転車 (台)	合計 (人・台)	歩行者 (人)	自転車 (台)	合計 (人・台)	歩行者 (人)	自転車 (台)	合計 (人・台)
7:00- 8:00	120	12	132	25	30	55				145	42	187
8:00- 9:00	68	26	94	21	44	65				89	70	159
9:00-10:00	23	15	38	8	24	32				31	39	70
10:00-11:00	20	14	34	13	19	32				33	33	66
11:00-12:00	16	17	33	17	22	39				33	39	72
12:00-13:00	13	6	19	19	18	37				32	24	56
13:00-14:00	7	8	15	21	26	47				28	34	62
14:00-15:00	14	4	18	13	16	29				27	20	47
15:00-16:00	11	9	20	25	19	44				36	28	64
16:00-17:00	30	12	42	33	28	61				63	40	103
17:00-18:00	36	27	63	53	41	94				89	68	157
18:00-19:00	25	26	51	80	36	116				105	62	167
全時間合計	383	176	559	328	323	651				711	499	1210

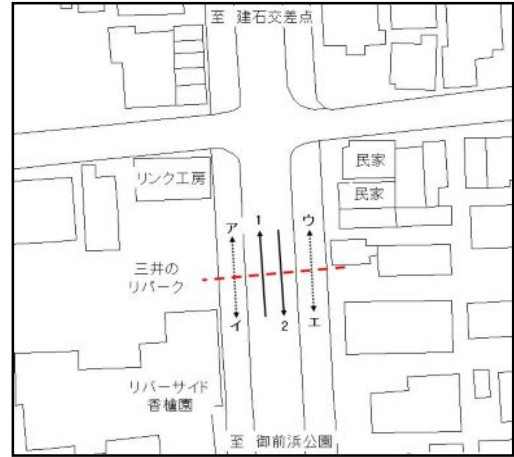
# 歩行者交通量調査表

調査日：令和3年10月12日(火)

天候：曇り

調査地点：118 建石線

集計方法：方向別



方向 種別 時間帯	ア			イ						合計 (ア+イ)		
	歩行者 (人)	自転車 (台)	合計 (人・台)	歩行者 (人)	自転車 (台)	合計 (人・台)	歩行者 (人)	自転車 (台)	合計 (人・台)	歩行者 (人)	自転車 (台)	合計 (人・台)
7:00- 8:00	30	48	78	18	23	41				48	71	119
8:00- 9:00	30	60	90	22	17	39				52	77	129
9:00-10:00	21	44	65	11	11	22				32	55	87
10:00-11:00	14	44	58	11	26	37				25	70	95
11:00-12:00	5	15	20	5	20	25				10	35	45
12:00-13:00	12	23	35	21	21	42				33	44	77
13:00-14:00	29	32	61	11	26	37				40	58	98
14:00-15:00	40	47	87	5	17	22				45	64	109
15:00-16:00	20	38	58	8	23	31				28	61	89
16:00-17:00	33	39	72	23	24	47				56	63	119
17:00-18:00	14	29	43	18	29	47				32	58	90
18:00-19:00	3	39	42	30	17	47				33	56	89
全時間合計	251	458	709	183	254	437				434	712	1146

方向 種別 時間帯	ウ			エ						合計 (ウ+エ)		
	歩行者 (人)	自転車 (台)	合計 (人・台)	歩行者 (人)	自転車 (台)	合計 (人・台)	歩行者 (人)	自転車 (台)	合計 (人・台)	歩行者 (人)	自転車 (台)	合計 (人・台)
7:00- 8:00	43	32	75	29	22	51				72	54	126
8:00- 9:00	26	30	56	70	27	97				96	57	153
9:00-10:00	17	18	35	10	10	20				27	28	55
10:00-11:00	12	26	38	36	27	63				48	53	101
11:00-12:00	5	9	14	6	13	19				11	22	33
12:00-13:00	16	7	23	15	12	27				31	19	50
13:00-14:00	12	14	26	11	16	27				23	30	53
14:00-15:00	34	15	49	21	22	43				55	37	92
15:00-16:00	21	14	35	15	21	36				36	35	71
16:00-17:00	38	24	62	17	33	50				55	57	112
17:00-18:00	33	37	70	26	19	45				59	56	115
18:00-19:00	19	27	46	35	34	69				54	61	115
全時間合計	276	253	529	291	256	547				567	509	1076



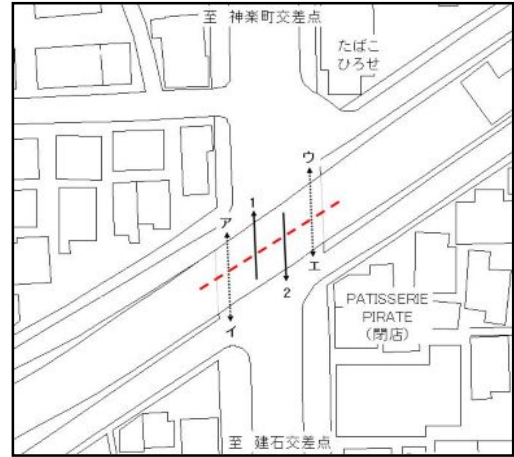
# 歩行者交通量調査表

調査日：令和3年10月12日(火)

天候：曇り

調査地点：119 建石線

集計方法：方向別



方向 種別 時間帯	ア			イ						合計 (ア+イ)		
	歩行者 (人)	自転車 (台)	合計 (人・台)	歩行者 (人)	自転車 (台)	合計 (人・台)	歩行者 (人)	自転車 (台)	合計 (人・台)	歩行者 (人)	自転車 (台)	合計 (人・台)
7:00- 8:00	17	35	52	12	11	23				29	46	75
8:00- 9:00	9	17	26	15	7	22				24	24	48
9:00-10:00	10	20	30	7	9	16				17	29	46
10:00-11:00	8	12	20	10	14	24				18	26	44
11:00-12:00	4	18	22	3	6	9				7	24	31
12:00-13:00	10	14	24	13	5	18				23	19	42
13:00-14:00	4	10	14	5	6	11				9	16	25
14:00-15:00	11	10	21	15	14	29				26	24	50
15:00-16:00	24	14	38	5	9	14				29	23	52
16:00-17:00	27	15	42	10	18	28				37	33	70
17:00-18:00	41	20	61	17	19	36				58	39	97
18:00-19:00	20	13	33	18	19	37				38	32	70
全時間合計	185	198	383	130	137	267				315	335	650

方向 種別 時間帯	ウ			エ						合計 (ウ+エ)		
	歩行者 (人)	自転車 (台)	合計 (人・台)	歩行者 (人)	自転車 (台)	合計 (人・台)	歩行者 (人)	自転車 (台)	合計 (人・台)	歩行者 (人)	自転車 (台)	合計 (人・台)
7:00- 8:00	10	12	22	15	13	28				25	25	50
8:00- 9:00	4	9	13	22	14	36				26	23	49
9:00-10:00	10	14	24	10	7	17				20	21	41
10:00-11:00	11	15	26	16	13	29				27	28	55
11:00-12:00	11	11	22	6	12	18				17	23	40
12:00-13:00	5	11	16	18	12	30				23	23	46
13:00-14:00	13	3	16	12	8	20				25	11	36
14:00-15:00	17	14	31	8	7	15				25	21	46
15:00-16:00	4	12	16	7	17	24				11	29	40
16:00-17:00	14	11	25	13	18	31				27	29	56
17:00-18:00	9	17	26	22	27	49				31	44	75
18:00-19:00	10	18	28	23	30	53				33	48	81
全時間合計	118	147	265	172	178	350				290	325	615

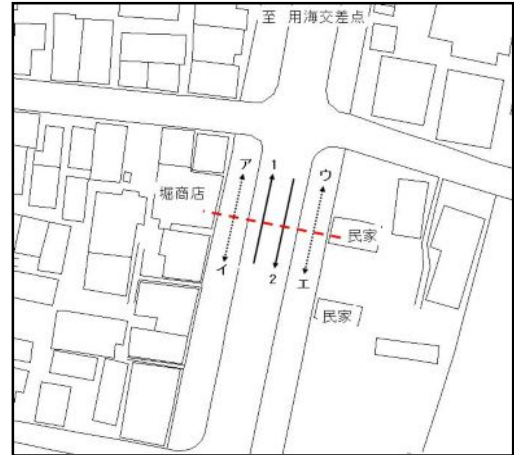
# 歩行者交通量調査表

調査日：令和3年10月12日(火)

天候：曇り

調査地点：120 用海線

集計方法：方向別



方向 種別 時間帯	ア			イ						合計 (ア+イ)		
	歩行者 (人)	自転車 (台)	合計 (人・台)	歩行者 (人)	自転車 (台)	合計 (人・台)	歩行者 (人)	自転車 (台)	合計 (人・台)	歩行者 (人)	自転車 (台)	合計 (人・台)
7:00- 8:00	10	31	41	59	19	78				69	50	119
8:00- 9:00	9	34	43	174	27	201				183	61	244
9:00-10:00	3	17	20	1	12	13				4	29	33
10:00-11:00	3	7	10	3	11	14				6	18	24
11:00-12:00	2	7	9	8	7	15				10	14	24
12:00-13:00	5	13	18	1	7	8				6	20	26
13:00-14:00	5	5	10	3	5	8				8	10	18
14:00-15:00	1	6	7	10	7	17				11	13	24
15:00-16:00	93	17	110	1	7	8				94	24	118
16:00-17:00	38	19	57	6	12	18				44	31	75
17:00-18:00	9	18	27	11	16	27				20	34	54
18:00-19:00	7	9	16	7	15	22				14	24	38
全時間合計	185	183	368	284	145	429				469	328	797

方向 種別 時間帯	ウ			エ						合計 (ウ+エ)		
	歩行者 (人)	自転車 (台)	合計 (人・台)	歩行者 (人)	自転車 (台)	合計 (人・台)	歩行者 (人)	自転車 (台)	合計 (人・台)	歩行者 (人)	自転車 (台)	合計 (人・台)
7:00- 8:00	41	115	156	60	52	112				101	167	268
8:00- 9:00	43	97	140	93	86	179				136	183	319
9:00-10:00	14	64	78	14	45	59				28	109	137
10:00-11:00	10	44	54	18	40	58				28	84	112
11:00-12:00	9	44	53	11	42	53				20	86	106
12:00-13:00	9	42	51	8	50	58				17	92	109
13:00-14:00	10	36	46	9	33	42				19	69	88
14:00-15:00	4	16	20	19	38	57				23	54	77
15:00-16:00	24	57	81	11	51	62				35	108	143
16:00-17:00	20	45	65	13	73	86				33	118	151
17:00-18:00	47	105	152	11	91	102				58	196	254
18:00-19:00	33	53	86	22	100	122				55	153	208
全時間合計	264	718	982	289	701	990				553	1419	1972

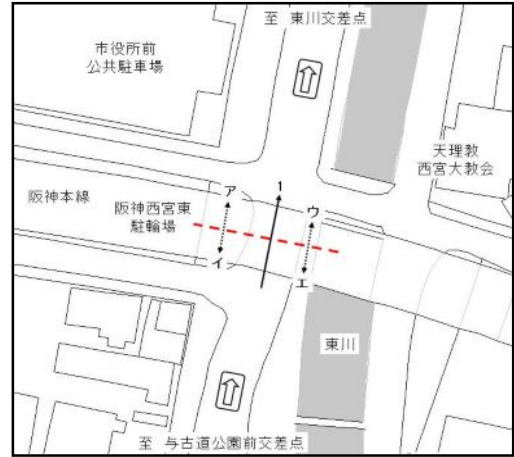
# 歩行者交通量調査表

調査日：令和3年10月12日(火)

天候：曇り

調査地点：121 用海線

集計方法：方向別



方向 種別 時間帯	ア			イ						合計 (ア+イ)		
	歩行者 (人)	自転車 (台)	合計 (人・台)	歩行者 (人)	自転車 (台)	合計 (人・台)	歩行者 (人)	自転車 (台)	合計 (人・台)	歩行者 (人)	自転車 (台)	合計 (人・台)
7:00- 8:00	16	30	46	24	15	39				40	45	85
8:00- 9:00	11	37	48	14	25	39				25	62	87
9:00-10:00	12	21	33	3	11	14				15	32	47
10:00-11:00	1	11	12	1	17	18				2	28	30
11:00-12:00	1	3	4	3	26	29				4	29	33
12:00-13:00	0	23	23	0	5	5				0	28	28
13:00-14:00	14	11	25	8	22	30				22	33	55
14:00-15:00	18	18	36	17	30	47				35	48	83
15:00-16:00	55	38	93	9	52	61				64	90	154
16:00-17:00	14	14	28	7	31	38				21	45	66
17:00-18:00	30	30	60	27	52	79				57	82	139
18:00-19:00	15	29	44	26	28	54				41	57	98
全時間合計	187	265	452	139	314	453				326	579	905

方向 種別 時間帯	ウ			エ						合計 (ウ+エ)		
	歩行者 (人)	自転車 (台)	合計 (人・台)	歩行者 (人)	自転車 (台)	合計 (人・台)	歩行者 (人)	自転車 (台)	合計 (人・台)	歩行者 (人)	自転車 (台)	合計 (人・台)
7:00- 8:00	12	59	71	14	24	38				26	83	109
8:00- 9:00	17	54	71	13	33	46				30	87	117
9:00-10:00	10	38	48	3	4	7				13	42	55
10:00-11:00	14	24	38	12	16	28				26	40	66
11:00-12:00	16	31	47	18	21	39				34	52	86
12:00-13:00	43	21	64	30	30	60				73	51	124
13:00-14:00	7	13	20	9	8	17				16	21	37
14:00-15:00	6	31	37	2	10	12				8	41	49
15:00-16:00	26	39	65	8	21	29				34	60	94
16:00-17:00	16	22	38	0	6	6				16	28	44
17:00-18:00	6	30	36	0	7	7				6	37	43
18:00-19:00	6	30	36	6	13	19				12	43	55
全時間合計	179	392	571	115	193	308				294	585	879

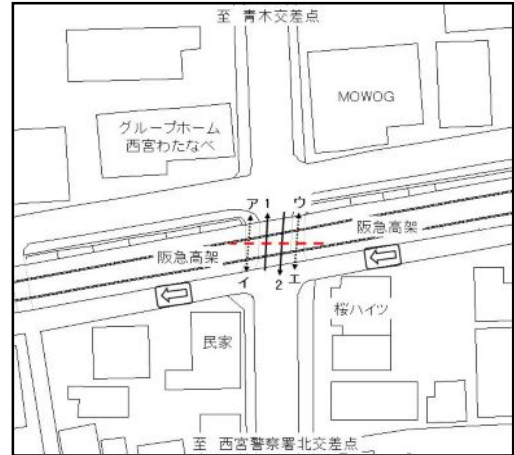
# 歩行者交通量調査表

調査日：令和3年10月12日(火)

天候：曇り

調査地点：122 用海線

集計方法：方向別



方向 種別 時間帯	ア			イ						合計 (ア+イ)		
	歩行者 (人)	自転車 (台)	合計 (人・台)	歩行者 (人)	自転車 (台)	合計 (人・台)	歩行者 (人)	自転車 (台)	合計 (人・台)	歩行者 (人)	自転車 (台)	合計 (人・台)
7:00- 8:00	10	21	31	14	6	20				24	27	51
8:00- 9:00	18	32	50	7	19	26				25	51	76
9:00-10:00	10	10	20	6	10	16				16	20	36
10:00-11:00	10	11	21	12	15	27				22	26	48
11:00-12:00	11	14	25	9	17	26				20	31	51
12:00-13:00	17	16	33	17	3	20				34	19	53
13:00-14:00	8	14	22	5	7	12				13	21	34
14:00-15:00	2	13	15	3	7	10				5	20	25
15:00-16:00	8	14	22	1	4	5				9	18	27
16:00-17:00	12	18	30	13	13	26				25	31	56
17:00-18:00	12	40	52	13	16	29				25	56	81
18:00-19:00	28	48	76	8	13	21				36	61	97
全時間合計	146	251	397	108	130	238				254	381	635

方向 種別 時間帯	ウ			エ						合計 (ウ+エ)		
	歩行者 (人)	自転車 (台)	合計 (人・台)	歩行者 (人)	自転車 (台)	合計 (人・台)	歩行者 (人)	自転車 (台)	合計 (人・台)	歩行者 (人)	自転車 (台)	合計 (人・台)
7:00- 8:00	1	2	3	31	49	80				32	51	83
8:00- 9:00	9	8	17	10	62	72				19	70	89
9:00-10:00	9	9	18	10	40	50				19	49	68
10:00-11:00	19	18	37	19	35	54				38	53	91
11:00-12:00	4	19	23	12	25	37				16	44	60
12:00-13:00	16	12	28	15	17	32				31	29	60
13:00-14:00	5	9	14	5	21	26				10	30	40
14:00-15:00	6	12	18	10	29	39				16	41	57
15:00-16:00	4	20	24	20	24	44				24	44	68
16:00-17:00	15	20	35	14	24	38				29	44	73
17:00-18:00	11	23	34	17	27	44				28	50	78
18:00-19:00	9	26	35	15	17	32				24	43	67
全時間合計	108	178	286	178	370	548				286	548	834

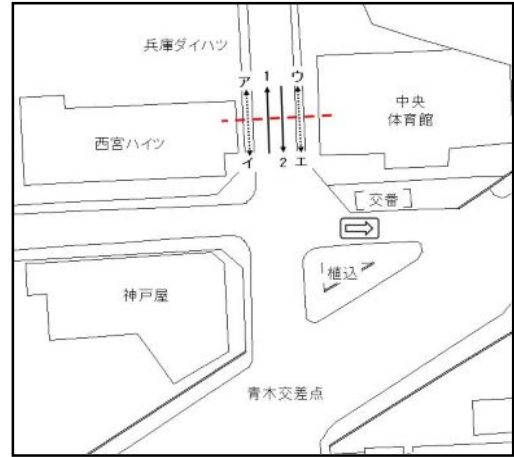
# 歩行者交通量調査表

調査日：令和3年10月12日(火)

天候：曇り

調査地点：123 用海線

集計方法：方向別



方向 種別 時間帯	ア			イ						合計 (ア+イ)		
	歩行者 (人)	自転車 (台)	合計 (人・台)	歩行者 (人)	自転車 (台)	合計 (人・台)	歩行者 (人)	自転車 (台)	合計 (人・台)	歩行者 (人)	自転車 (台)	合計 (人・台)
7:00- 8:00	12	13	25	12	21	33				24	34	58
8:00- 9:00	14	22	36	9	25	34				23	47	70
9:00-10:00	10	12	22	11	10	21				21	22	43
10:00-11:00	10	6	16	8	7	15				18	13	31
11:00-12:00	24	17	41	17	19	36				41	36	77
12:00-13:00	7	10	17	11	12	23				18	22	40
13:00-14:00	4	8	12	5	11	16				9	19	28
14:00-15:00	3	8	11	4	11	15				7	19	26
15:00-16:00	7	14	21	13	15	28				20	29	49
16:00-17:00	12	16	28	13	8	21				25	24	49
17:00-18:00	22	48	70	11	15	26				33	63	96
18:00-19:00	21	48	69	14	13	27				35	61	96
全時間合計	146	222	368	128	167	295				274	389	663

方向 種別 時間帯	ウ			エ						合計 (ウ+エ)		
	歩行者 (人)	自転車 (台)	合計 (人・台)	歩行者 (人)	自転車 (台)	合計 (人・台)	歩行者 (人)	自転車 (台)	合計 (人・台)	歩行者 (人)	自転車 (台)	合計 (人・台)
7:00- 8:00	15	56	71	6	6	12				21	62	83
8:00- 9:00	17	35	52	5	12	17				22	47	69
9:00-10:00	4	7	11	16	24	40				20	31	51
10:00-11:00	6	6	12	5	20	25				11	26	37
11:00-12:00	11	11	22	6	16	22				17	27	44
12:00-13:00	3	10	13	9	13	22				12	23	35
13:00-14:00	4	6	10	6	16	22				10	22	32
14:00-15:00	3	9	12	2	5	7				5	14	19
15:00-16:00	6	23	29	12	14	26				18	37	55
16:00-17:00	7	11	18	9	19	28				16	30	46
17:00-18:00	7	15	22	9	18	27				16	33	49
18:00-19:00	11	32	43	23	17	40				34	49	83
全時間合計	94	221	315	108	180	288				202	401	603

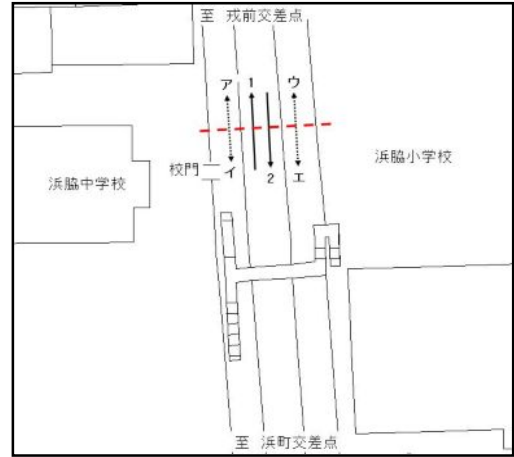
# 歩行者交通量調査表

調査日：令和3年10月12日(火)

天候：曇り

調査地点：124 戎線

集計方法：方向別



方向 種別 時間帯	ア			イ						合計 (ア+イ)		
	歩行者 (人)	自転車 (台)	合計 (人・台)	歩行者 (人)	自転車 (台)	合計 (人・台)	歩行者 (人)	自転車 (台)	合計 (人・台)	歩行者 (人)	自転車 (台)	合計 (人・台)
7:00- 8:00	90	69	159	114	28	142				204	97	301
8:00- 9:00	115	65	180	118	22	140				233	87	320
9:00-10:00	13	32	45	14	22	36				27	54	81
10:00-11:00	11	43	54	10	19	29				21	62	83
11:00-12:00	12	19	31	14	72	86				26	91	117
12:00-13:00	13	26	39	17	29	46				30	55	85
13:00-14:00	6	25	31	11	27	38				17	52	69
14:00-15:00	16	34	50	19	16	35				35	50	85
15:00-16:00	123	33	156	89	29	118				212	62	274
16:00-17:00	38	40	78	22	32	54				60	72	132
17:00-18:00	113	43	156	35	47	82				148	90	238
18:00-19:00	26	41	67	24	38	62				50	79	129
全時間合計	576	470	1046	487	381	868				1063	851	1914

方向 種別 時間帯	ウ			エ						合計 (ウ+エ)		
	歩行者 (人)	自転車 (台)	合計 (人・台)	歩行者 (人)	自転車 (台)	合計 (人・台)	歩行者 (人)	自転車 (台)	合計 (人・台)	歩行者 (人)	自転車 (台)	合計 (人・台)
7:00- 8:00	37	134	171	44	18	62				81	152	233
8:00- 9:00	20	138	158	25	98	123				45	236	281
9:00-10:00	11	100	111	12	63	75				23	163	186
10:00-11:00	19	85	104	14	74	88				33	159	192
11:00-12:00	9	77	86	10	35	45				19	112	131
12:00-13:00	9	84	93	11	64	75				20	148	168
13:00-14:00	9	60	69	3	73	76				12	133	145
14:00-15:00	7	39	46	15	62	77				22	101	123
15:00-16:00	10	124	134	24	73	97				34	197	231
16:00-17:00	19	100	119	12	141	153				31	241	272
17:00-18:00	36	165	201	28	94	122				64	259	323
18:00-19:00	26	171	197	18	69	87				44	240	284
全時間合計	212	1277	1489	216	864	1080				428	2141	2569

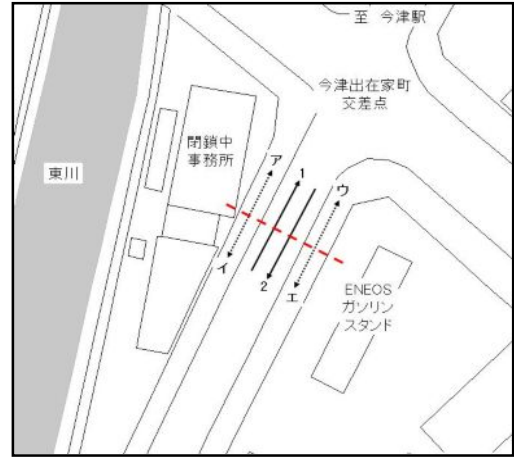
# 歩行者交通量調査表

調査日：令和3年10月12日(火)

天候：曇り

調査地点：125 今津西線

集計方法：方向別



方向 種別 時間帯	ア			イ						合計 (ア+イ)		
	歩行者 (人)	自転車 (台)	合計 (人・台)	歩行者 (人)	自転車 (台)	合計 (人・台)	歩行者 (人)	自転車 (台)	合計 (人・台)	歩行者 (人)	自転車 (台)	合計 (人・台)
7:00- 8:00	15	39	54	19	16	35				34	55	89
8:00- 9:00	21	98	119	17	35	52				38	133	171
9:00-10:00	4	23	27	3	6	9				7	29	36
10:00-11:00	3	15	18	2	9	11				5	24	29
11:00-12:00	2	15	17	2	4	6				4	19	23
12:00-13:00	6	11	17	2	19	21				8	30	38
13:00-14:00	0	14	14	1	2	3				1	16	17
14:00-15:00	4	16	20	2	8	10				6	24	30
15:00-16:00	14	45	59	3	8	11				17	53	70
16:00-17:00	4	27	31	8	38	46				12	65	77
17:00-18:00	26	14	40	7	19	26				33	33	66
18:00-19:00	7	48	55	20	11	31				27	59	86
全時間合計	106	365	471	86	175	261				192	540	732

方向 種別 時間帯	ウ			エ						合計 (ウ+エ)		
	歩行者 (人)	自転車 (台)	合計 (人・台)	歩行者 (人)	自転車 (台)	合計 (人・台)	歩行者 (人)	自転車 (台)	合計 (人・台)	歩行者 (人)	自転車 (台)	合計 (人・台)
7:00- 8:00	8	14	22	24	23	47				32	37	69
8:00- 9:00	11	14	25	26	126	152				37	140	177
9:00-10:00	4	14	18	8	15	23				12	29	41
10:00-11:00	4	11	15	6	12	18				10	23	33
11:00-12:00	4	16	20	12	20	32				16	36	52
12:00-13:00	1	9	10	9	35	44				10	44	54
13:00-14:00	4	14	18	8	27	35				12	41	53
14:00-15:00	6	13	19	5	29	34				11	42	53
15:00-16:00	19	89	108	5	26	31				24	115	139
16:00-17:00	9	20	29	24	30	54				33	50	83
17:00-18:00	24	32	56	26	43	69				50	75	125
18:00-19:00	13	16	29	18	35	53				31	51	82
全時間合計	107	262	369	171	421	592				278	683	961



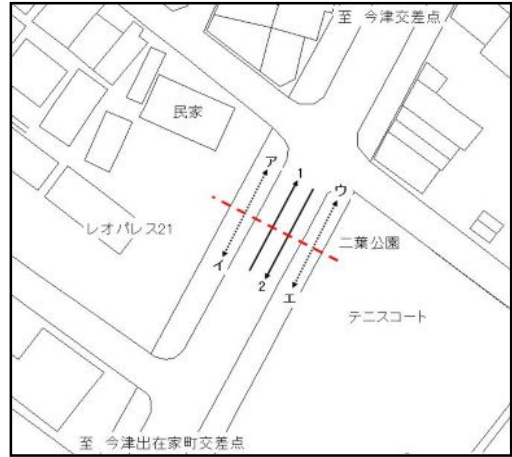
# 歩行者交通量調査表

調査日：令和3年10月12日(火)

天候：曇り

調査地点：126 今津西線

集計方法：方向別



方向 種別 時間帯	ア			イ						合計 (ア+イ)		
	歩行者 (人)	自転車 (台)	合計 (人・台)	歩行者 (人)	自転車 (台)	合計 (人・台)	歩行者 (人)	自転車 (台)	合計 (人・台)	歩行者 (人)	自転車 (台)	合計 (人・台)
7:00- 8:00	35	81	116	90	96	186				125	177	302
8:00- 9:00	24	107	131	88	150	238				112	257	369
9:00-10:00	19	54	73	22	64	86				41	118	159
10:00-11:00	17	52	69	52	58	110				69	110	179
11:00-12:00	17	62	79	64	66	130				81	128	209
12:00-13:00	23	48	71	67	72	139				90	120	210
13:00-14:00	27	49	76	23	52	75				50	101	151
14:00-15:00	132	55	187	20	62	82				152	117	269
15:00-16:00	63	136	199	25	81	106				88	217	305
16:00-17:00	34	64	98	26	108	134				60	172	232
17:00-18:00	72	127	199	22	104	126				94	231	325
18:00-19:00	52	72	124	35	96	131				87	168	255
全時間合計	515	907	1422	534	1009	1543				1049	1916	2965

方向 種別 時間帯	ウ			エ						合計 (ウ+エ)		
	歩行者 (人)	自転車 (台)	合計 (人・台)	歩行者 (人)	自転車 (台)	合計 (人・台)	歩行者 (人)	自転車 (台)	合計 (人・台)	歩行者 (人)	自転車 (台)	合計 (人・台)
7:00- 8:00	25	24	49	183	14	197				208	38	246
8:00- 9:00	11	23	34	84	21	105				95	44	139
9:00-10:00	18	24	42	29	10	39				47	34	81
10:00-11:00	13	23	36	17	21	38				30	44	74
11:00-12:00	15	16	31	15	24	39				30	40	70
12:00-13:00	5	14	19	20	16	36				25	30	55
13:00-14:00	12	25	37	11	16	27				23	41	64
14:00-15:00	11	12	23	7	12	19				18	24	42
15:00-16:00	40	26	66	17	20	37				57	46	103
16:00-17:00	35	25	60	28	25	53				63	50	113
17:00-18:00	48	24	72	22	31	53				70	55	125
18:00-19:00	39	25	64	29	25	54				68	50	118
全時間合計	272	261	533	462	235	697				734	496	1230

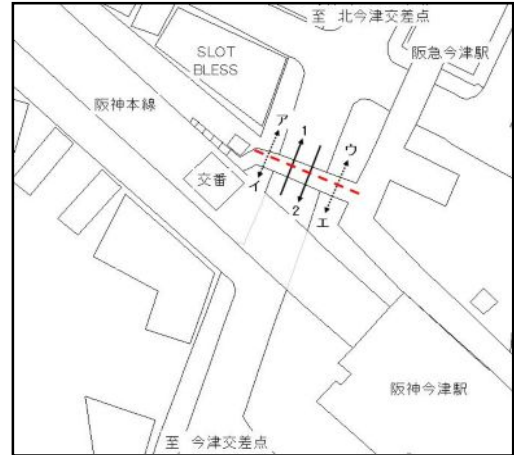
# 歩行者交通量調査表

調査日：令和3年10月12日(火)

天候：曇り

調査地点：127 今津西線

集計方法：方向別



方向 種別 時間帯	ア			イ						合計 (ア+イ)		
	歩行者 (人)	自転車 (台)	合計 (人・台)	歩行者 (人)	自転車 (台)	合計 (人・台)	歩行者 (人)	自転車 (台)	合計 (人・台)	歩行者 (人)	自転車 (台)	合計 (人・台)
7:00- 8:00	58	65	123	33	134	167				91	199	290
8:00- 9:00	57	133	190	33	149	182				90	282	372
9:00-10:00	28	39	67	34	85	119				62	124	186
10:00-11:00	43	53	96	33	96	129				76	149	225
11:00-12:00	31	25	56	33	15	48				64	40	104
12:00-13:00	52	26	78	32	16	48				84	42	126
13:00-14:00	34	44	78	40	82	122				74	126	200
14:00-15:00	35	56	91	71	77	148				106	133	239
15:00-16:00	30	22	52	28	147	175				58	169	227
16:00-17:00	44	26	70	50	167	217				94	193	287
17:00-18:00	37	36	73	153	18	171				190	54	244
18:00-19:00	48	42	90	66	28	94				114	70	184
全時間合計	497	567	1064	606	1014	1620				1103	1581	2684

方向 種別 時間帯	ウ			エ						合計 (ウ+エ)		
	歩行者 (人)	自転車 (台)	合計 (人・台)	歩行者 (人)	自転車 (台)	合計 (人・台)	歩行者 (人)	自転車 (台)	合計 (人・台)	歩行者 (人)	自転車 (台)	合計 (人・台)
7:00- 8:00	147	33	180	102	21	123				249	54	303
8:00- 9:00	111	54	165	57	32	89				168	86	254
9:00-10:00	45	19	64	30	24	54				75	43	118
10:00-11:00	39	31	70	32	18	50				71	49	120
11:00-12:00	44	57	101	36	72	108				80	129	209
12:00-13:00	71	58	129	48	70	118				119	128	247
13:00-14:00	34	34	68	31	28	59				65	62	127
14:00-15:00	19	28	47	48	26	74				67	54	121
15:00-16:00	17	14	31	19	26	45				36	40	76
16:00-17:00	31	23	54	68	26	94				99	49	148
17:00-18:00	60	84	144	146	156	302				206	240	446
18:00-19:00	53	44	97	72	90	162				125	134	259
全時間合計	671	479	1150	689	589	1278				1360	1068	2428

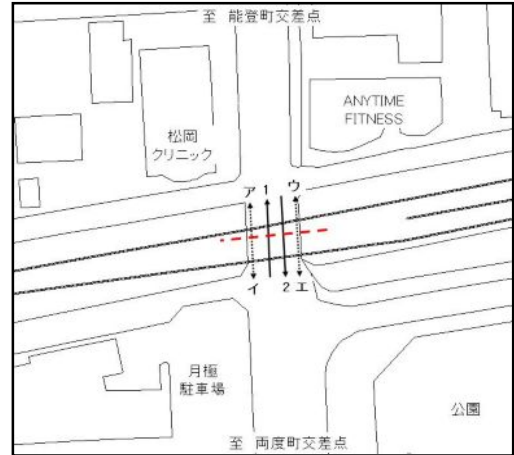
# 歩行者交通量調査表

調査日：令和3年10月12日(火)

天候：曇り

調査地点：128 今津西線

集計方法：方向別



方向 種別 時間帯	ア			イ						合計 (ア+イ)		
	歩行者 (人)	自転車 (台)	合計 (人・台)	歩行者 (人)	自転車 (台)	合計 (人・台)	歩行者 (人)	自転車 (台)	合計 (人・台)	歩行者 (人)	自転車 (台)	合計 (人・台)
7:00- 8:00	6	8	14	8	17	25				14	25	39
8:00- 9:00	9	17	26	6	23	29				15	40	55
9:00-10:00	12	21	33	10	23	33				22	44	66
10:00-11:00	12	19	31	6	9	15				18	28	46
11:00-12:00	14	18	32	5	12	17				19	30	49
12:00-13:00	3	18	21	4	9	13				7	27	34
13:00-14:00	3	18	21	6	15	21				9	33	42
14:00-15:00	5	19	24	9	10	19				14	29	43
15:00-16:00	8	19	27	12	19	31				20	38	58
16:00-17:00	10	45	55	13	22	35				23	67	90
17:00-18:00	19	54	73	15	11	26				34	65	99
18:00-19:00	12	40	52	10	3	13				22	43	65
全時間合計	113	296	409	104	173	277				217	469	686

方向 種別 時間帯	ウ			エ						合計 (ウ+エ)		
	歩行者 (人)	自転車 (台)	合計 (人・台)	歩行者 (人)	自転車 (台)	合計 (人・台)	歩行者 (人)	自転車 (台)	合計 (人・台)	歩行者 (人)	自転車 (台)	合計 (人・台)
7:00- 8:00	9	16	25	14	54	68				23	70	93
8:00- 9:00	6	32	38	27	124	151				33	156	189
9:00-10:00	17	49	66	9	68	77				26	117	143
10:00-11:00	8	40	48	22	62	84				30	102	132
11:00-12:00	14	22	36	15	63	78				29	85	114
12:00-13:00	8	44	52	17	51	68				25	95	120
13:00-14:00	10	41	51	20	48	68				30	89	119
14:00-15:00	15	52	67	13	51	64				28	103	131
15:00-16:00	13	56	69	15	69	84				28	125	153
16:00-17:00	27	83	110	31	79	110				58	162	220
17:00-18:00	20	100	120	37	73	110				57	173	230
18:00-19:00	29	86	115	17	61	78				46	147	193
全時間合計	176	621	797	237	803	1040				413	1424	1837

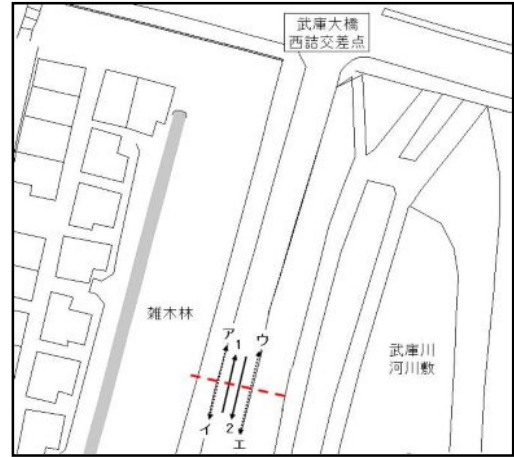
# 歩行者交通量調査表

調査日：令和3年10月12日(火)

天候：曇り

調査地点：129 武庫川右岸線

集計方法：方向別



方向 種別 時間帯	ア			イ						合計 (ア+イ)		
	歩行者 (人)	自転車 (台)	合計 (人・台)	歩行者 (人)	自転車 (台)	合計 (人・台)	歩行者 (人)	自転車 (台)	合計 (人・台)	歩行者 (人)	自転車 (台)	合計 (人・台)
7:00- 8:00	0	0	0	0	0	0				0	0	0
8:00- 9:00	0	0	0	0	0	0				0	0	0
9:00-10:00	0	0	0	0	1	1				0	1	1
10:00-11:00	0	0	0	0	0	0				0	0	0
11:00-12:00	0	0	0	0	1	1				0	1	1
12:00-13:00	0	5	5	3	15	18				3	20	23
13:00-14:00	0	3	3	0	0	0				0	3	3
14:00-15:00	1	1	2	1	1	2				2	2	4
15:00-16:00	3	12	15	2	9	11				5	21	26
16:00-17:00	1	3	4	6	5	11				7	8	15
17:00-18:00	3	5	8	4	9	13				7	14	21
18:00-19:00	0	0	0	0	0	0				0	0	0
全時間合計	8	29	37	16	41	57				24	70	94

方向 種別 時間帯	ウ			エ						合計 (ウ+エ)		
	歩行者 (人)	自転車 (台)	合計 (人・台)	歩行者 (人)	自転車 (台)	合計 (人・台)	歩行者 (人)	自転車 (台)	合計 (人・台)	歩行者 (人)	自転車 (台)	合計 (人・台)
7:00- 8:00	0	2	2	0	2	2				0	4	4
8:00- 9:00	0	4	4	0	2	2				0	6	6
9:00-10:00	6	11	17	1	19	20				7	30	37
10:00-11:00	9	10	19	6	17	23				15	27	42
11:00-12:00	0	2	2	0	0	0				0	2	2
12:00-13:00	4	7	11	0	4	4				4	11	15
13:00-14:00	0	12	12	2	8	10				2	20	22
14:00-15:00	1	13	14	13	8	21				14	21	35
15:00-16:00	1	10	11	2	11	13				3	21	24
16:00-17:00	2	18	20	5	9	14				7	27	34
17:00-18:00	6	7	13	4	4	8				10	11	21
18:00-19:00	0	1	1	0	6	6				0	7	7
全時間合計	29	97	126	33	90	123				62	187	249

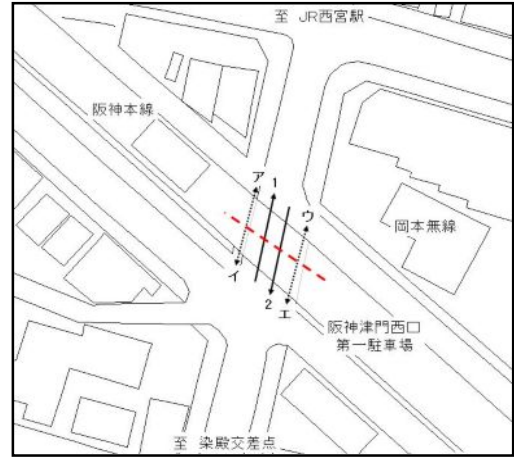
# 歩行者交通量調査表

調査日：令和3年10月12日(火)

天候：曇り

調査地点：130 駅前線

集計方法：方向別



方向 種別 時間帯	ア			イ						合計 (ア+イ)		
	歩行者 (人)	自転車 (台)	合計 (人・台)	歩行者 (人)	自転車 (台)	合計 (人・台)	歩行者 (人)	自転車 (台)	合計 (人・台)	歩行者 (人)	自転車 (台)	合計 (人・台)
7:00- 8:00	34	40	74	32	77	109				66	117	183
8:00- 9:00	38	50	88	30	78	108				68	128	196
9:00-10:00	45	24	69	11	25	36				56	49	105
10:00-11:00	14	49	63	14	61	75				28	110	138
11:00-12:00	25	42	67	23	46	69				48	88	136
12:00-13:00	31	24	55	34	75	109				65	99	164
13:00-14:00	21	43	64	18	56	74				39	99	138
14:00-15:00	7	18	25	6	26	32				13	44	57
15:00-16:00	7	19	26	14	27	41				21	46	67
16:00-17:00	19	54	73	27	72	99				46	126	172
17:00-18:00	19	52	71	82	90	172				101	142	243
18:00-19:00	29	37	66	27	75	102				56	112	168
全時間合計	289	452	741	318	708	1026				607	1160	1767

方向 種別 時間帯	ウ			エ						合計 (ウ+エ)		
	歩行者 (人)	自転車 (台)	合計 (人・台)	歩行者 (人)	自転車 (台)	合計 (人・台)	歩行者 (人)	自転車 (台)	合計 (人・台)	歩行者 (人)	自転車 (台)	合計 (人・台)
7:00- 8:00	12	12	24	10	18	28				22	30	52
8:00- 9:00	40	106	146	55	130	185				95	236	331
9:00-10:00	8	49	57	29	44	73				37	93	130
10:00-11:00	3	12	15	5	15	20				8	27	35
11:00-12:00	5	16	21	8	20	28				13	36	49
12:00-13:00	6	11	17	6	12	18				12	23	35
13:00-14:00	3	7	10	1	7	8				4	14	18
14:00-15:00	18	48	66	58	49	107				76	97	173
15:00-16:00	18	43	61	35	62	97				53	105	158
16:00-17:00	14	28	42	8	28	36				22	56	78
17:00-18:00	11	39	50	16	33	49				27	72	99
18:00-19:00	5	16	21	3	6	9				8	22	30
全時間合計	143	387	530	234	424	658				377	811	1188

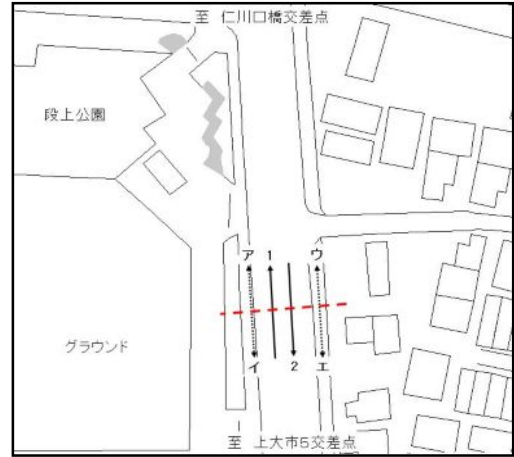
# 歩行者交通量調査表

調査日：令和3年10月12日(火)

天候：曇り

調査地点：131 甲子園段上線

集計方法：方向別



方向 種別 時間帯	ア			イ						合計 (ア+イ)		
	歩行者 (人)	自転車 (台)	合計 (人・台)	歩行者 (人)	自転車 (台)	合計 (人・台)	歩行者 (人)	自転車 (台)	合計 (人・台)	歩行者 (人)	自転車 (台)	合計 (人・台)
7:00- 8:00	36	17	53	18	24	42				54	41	95
8:00- 9:00	3	21	24	8	18	26				11	39	50
9:00-10:00	2	14	16	4	13	17				6	27	33
10:00-11:00	6	20	26	2	18	20				8	38	46
11:00-12:00	6	21	27	7	9	16				13	30	43
12:00-13:00	7	18	25	7	17	24				14	35	49
13:00-14:00	1	21	22	0	12	12				1	33	34
14:00-15:00	5	10	15	8	14	22				13	24	37
15:00-16:00	6	24	30	31	12	43				37	36	73
16:00-17:00	29	32	61	14	33	47				43	65	108
17:00-18:00	24	32	56	31	32	63				55	64	119
18:00-19:00	14	44	58	11	32	43				25	76	101
全時間合計	139	274	413	141	234	375				280	508	788

方向 種別 時間帯	ウ			エ						合計 (ウ+エ)		
	歩行者 (人)	自転車 (台)	合計 (人・台)	歩行者 (人)	自転車 (台)	合計 (人・台)	歩行者 (人)	自転車 (台)	合計 (人・台)	歩行者 (人)	自転車 (台)	合計 (人・台)
7:00- 8:00	8	4	12	64	23	87				72	27	99
8:00- 9:00	2	15	17	39	37	76				41	52	93
9:00-10:00	5	11	16	2	25	27				7	36	43
10:00-11:00	3	18	21	4	12	16				7	30	37
11:00-12:00	5	2	7	2	4	6				7	6	13
12:00-13:00	3	10	13	1	8	9				4	18	22
13:00-14:00	3	6	9	0	3	3				3	9	12
14:00-15:00	2	9	11	0	13	13				2	22	24
15:00-16:00	2	18	20	8	16	24				10	34	44
16:00-17:00	44	28	72	3	31	34				47	59	106
17:00-18:00	28	27	55	8	34	42				36	61	97
18:00-19:00	7	29	36	12	28	40				19	57	76
全時間合計	112	177	289	143	234	377				255	411	666

# 歩行者交通量調査表

調査日：令和3年10月12日(火)

天候：曇り

調査地点：132 甲子園段上線

集計方法：方向別



方向 種別 時間帯	ア			イ						合計 (ア+イ)		
	歩行者 (人)	自転車 (台)	合計 (人・台)	歩行者 (人)	自転車 (台)	合計 (人・台)	歩行者 (人)	自転車 (台)	合計 (人・台)	歩行者 (人)	自転車 (台)	合計 (人・台)
7:00- 8:00	17	23	40	83	22	105				100	45	145
8:00- 9:00	37	72	109	26	74	100				63	146	209
9:00-10:00	14	40	54	9	32	41				23	72	95
10:00-11:00	12	19	31	14	35	49				26	54	80
11:00-12:00	13	28	41	5	21	26				18	49	67
12:00-13:00	7	20	27	6	21	27				13	41	54
13:00-14:00	13	29	42	10	22	32				23	51	74
14:00-15:00	9	27	36	14	43	57				23	70	93
15:00-16:00	56	20	76	13	29	42				69	49	118
16:00-17:00	27	23	50	14	29	43				41	52	93
17:00-18:00	34	31	65	14	44	58				48	75	123
18:00-19:00	16	41	57	24	43	67				40	84	124
全時間合計	255	373	628	232	415	647				487	788	1275

方向 種別 時間帯	ウ			エ						合計 (ウ+エ)		
	歩行者 (人)	自転車 (台)	合計 (人・台)	歩行者 (人)	自転車 (台)	合計 (人・台)	歩行者 (人)	自転車 (台)	合計 (人・台)	歩行者 (人)	自転車 (台)	合計 (人・台)
7:00- 8:00	7	3	10	22	21	43				29	24	53
8:00- 9:00	12	22	34	10	21	31				22	43	65
9:00-10:00	5	5	10	5	15	20				10	20	30
10:00-11:00	4	4	8	4	10	14				8	14	22
11:00-12:00	4	0	4	0	6	6				4	6	10
12:00-13:00	5	6	11	7	9	16				12	15	27
13:00-14:00	2	7	9	4	6	10				6	13	19
14:00-15:00	4	4	8	7	12	19				11	16	27
15:00-16:00	6	8	14	7	17	24				13	25	38
16:00-17:00	14	7	21	1	15	16				15	22	37
17:00-18:00	9	13	22	6	15	21				15	28	43
18:00-19:00	6	14	20	4	28	32				10	42	52
全時間合計	78	93	171	77	175	252				155	268	423



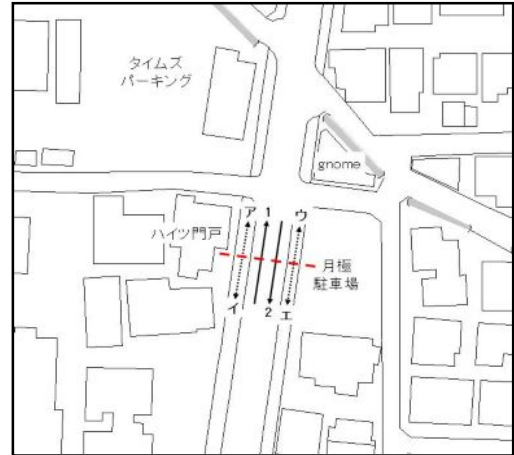
# 歩行者交通量調査表

調査日：令和3年10月12日(火)

天候：曇り

調査地点：133 門戸仁川線

集計方法：方向別



方向 種別 時間帯	ア			イ						合計 (ア+イ)		
	歩行者 (人)	自転車 (台)	合計 (人・台)	歩行者 (人)	自転車 (台)	合計 (人・台)	歩行者 (人)	自転車 (台)	合計 (人・台)	歩行者 (人)	自転車 (台)	合計 (人・台)
7:00- 8:00	44	19	63	9	4	13				53	23	76
8:00- 9:00	10	34	44	4	4	8				14	38	52
9:00-10:00	3	14	17	6	10	16				9	24	33
10:00-11:00	11	22	33	7	5	12				18	27	45
11:00-12:00	2	17	19	0	4	4				2	21	23
12:00-13:00	5	17	22	3	5	8				8	22	30
13:00-14:00	1	30	31	3	2	5				4	32	36
14:00-15:00	8	24	32	18	7	25				26	31	57
15:00-16:00	9	44	53	24	16	40				33	60	93
16:00-17:00	12	32	44	21	10	31				33	42	75
17:00-18:00	7	39	46	11	10	21				18	49	67
18:00-19:00	23	39	62	6	2	8				29	41	70
全時間合計	135	331	466	112	79	191				247	410	657

方向 種別 時間帯	ウ			エ						合計 (ウ+エ)		
	歩行者 (人)	自転車 (台)	合計 (人・台)	歩行者 (人)	自転車 (台)	合計 (人・台)	歩行者 (人)	自転車 (台)	合計 (人・台)	歩行者 (人)	自転車 (台)	合計 (人・台)
7:00- 8:00	22	8	30	7	33	40				29	41	70
8:00- 9:00	12	8	20	8	65	73				20	73	93
9:00-10:00	14	13	27	17	35	52				31	48	79
10:00-11:00	6	5	11	9	36	45				15	41	56
11:00-12:00	1	3	4	3	17	20				4	20	24
12:00-13:00	5	5	10	2	15	17				7	20	27
13:00-14:00	8	17	25	4	34	38				12	51	63
14:00-15:00	30	14	44	11	30	41				41	44	85
15:00-16:00	4	13	17	8	47	55				12	60	72
16:00-17:00	13	8	21	23	26	49				36	34	70
17:00-18:00	6	6	12	14	28	42				20	34	54
18:00-19:00	10	11	21	5	30	35				15	41	56
全時間合計	131	111	242	111	396	507				242	507	749

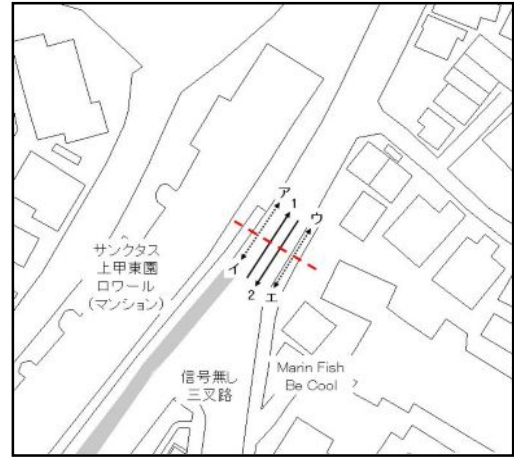
# 歩行者交通量調査表

調査日：令和3年10月12日(火)

天候：曇り

調査地点：134 門戸仁川線

集計方法：方向別



方向 種別 時間帯	ア			イ						合計 (ア+イ)		
	歩行者 (人)	自転車 (台)	合計 (人・台)	歩行者 (人)	自転車 (台)	合計 (人・台)	歩行者 (人)	自転車 (台)	合計 (人・台)	歩行者 (人)	自転車 (台)	合計 (人・台)
7:00- 8:00	38	25	63	9	15	24				47	40	87
8:00- 9:00	28	50	78	9	18	27				37	68	105
9:00-10:00	6	12	18	4	18	22				10	30	40
10:00-11:00	9	17	26	9	16	25				18	33	51
11:00-12:00	3	16	19	3	8	11				6	24	30
12:00-13:00	11	27	38	11	13	24				22	40	62
13:00-14:00	3	32	35	10	10	20				13	42	55
14:00-15:00	12	9	21	5	10	15				17	19	36
15:00-16:00	11	17	28	10	14	24				21	31	52
16:00-17:00	17	30	47	20	9	29				37	39	76
17:00-18:00	18	50	68	27	22	49				45	72	117
18:00-19:00	16	30	46	19	22	41				35	52	87
全時間合計	172	315	487	136	175	311				308	490	798

方向 種別 時間帯	ウ			エ						合計 (ウ+エ)		
	歩行者 (人)	自転車 (台)	合計 (人・台)	歩行者 (人)	自転車 (台)	合計 (人・台)	歩行者 (人)	自転車 (台)	合計 (人・台)	歩行者 (人)	自転車 (台)	合計 (人・台)
7:00- 8:00	22	1	23	7	10	17				29	11	40
8:00- 9:00	8	18	26	4	9	13				12	27	39
9:00-10:00	2	4	6	2	13	15				4	17	21
10:00-11:00	10	1	11	6	17	23				16	18	34
11:00-12:00	10	2	12	5	10	15				15	12	27
12:00-13:00	3	0	3	8	11	19				11	11	22
13:00-14:00	8	0	8	3	13	16				11	13	24
14:00-15:00	4	7	11	9	6	15				13	13	26
15:00-16:00	8	14	22	2	12	14				10	26	36
16:00-17:00	7	0	7	12	15	27				19	15	34
17:00-18:00	8	5	13	16	14	30				24	19	43
18:00-19:00	7	4	11	8	19	27				15	23	38
全時間合計	97	56	153	82	149	231				179	205	384

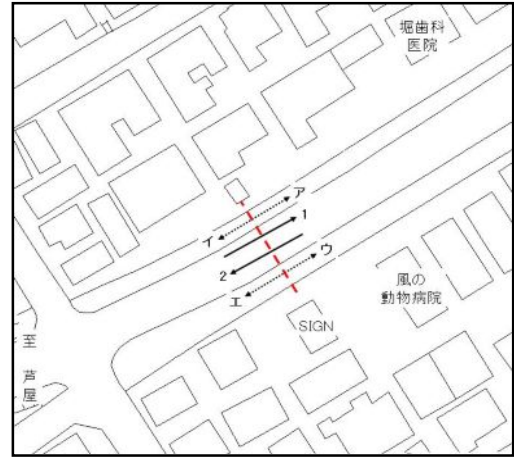
# 歩行者交通量調査表

調査日：令和3年10月12日(火)

天候：曇り

調査地点：135 山手線

集計方法：方向別



方向 種別 時間帯	ア			イ						合計 (ア+イ)		
	歩行者 (人)	自転車 (台)	合計 (人・台)	歩行者 (人)	自転車 (台)	合計 (人・台)	歩行者 (人)	自転車 (台)	合計 (人・台)	歩行者 (人)	自転車 (台)	合計 (人・台)
7:00- 8:00	7	10	17	5	2	7				12	12	24
8:00- 9:00	2	5	7	6	8	14				8	13	21
9:00-10:00	5	1	6	4	0	4				9	1	10
10:00-11:00	10	5	15	5	2	7				15	7	22
11:00-12:00	9	8	17	2	1	3				11	9	20
12:00-13:00	12	6	18	4	1	5				16	7	23
13:00-14:00	7	6	13	2	2	4				9	8	17
14:00-15:00	6	1	7	5	0	5				11	1	12
15:00-16:00	3	2	5	4	3	7				7	5	12
16:00-17:00	11	11	22	4	2	6				15	13	28
17:00-18:00	8	6	14	6	2	8				14	8	22
18:00-19:00	4	11	15	2	4	6				6	15	21
全時間合計	84	72	156	49	27	76				133	99	232

方向 種別 時間帯	ウ			エ						合計 (ウ+エ)		
	歩行者 (人)	自転車 (台)	合計 (人・台)	歩行者 (人)	自転車 (台)	合計 (人・台)	歩行者 (人)	自転車 (台)	合計 (人・台)	歩行者 (人)	自転車 (台)	合計 (人・台)
7:00- 8:00	7	1	8	5	7	12				12	8	20
8:00- 9:00	1	2	3	0	4	4				1	6	7
9:00-10:00	2	1	3	2	1	3				4	2	6
10:00-11:00	6	3	9	3	1	4				9	4	13
11:00-12:00	4	3	7	4	3	7				8	6	14
12:00-13:00	1	1	2	6	4	10				7	5	12
13:00-14:00	4	0	4	1	4	5				5	4	9
14:00-15:00	0	0	0	0	1	1				0	1	1
15:00-16:00	1	2	3	0	4	4				1	6	7
16:00-17:00	4	1	5	13	4	17				17	5	22
17:00-18:00	3	1	4	2	7	9				5	8	13
18:00-19:00	3	2	5	3	11	14				6	13	19
全時間合計	36	17	53	39	51	90				75	68	143

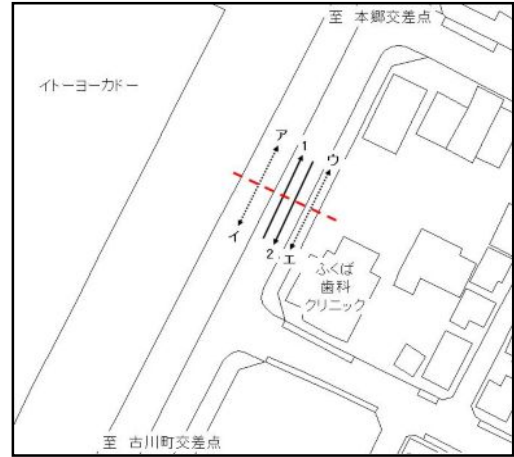
# 歩行者交通量調査表

調査日：令和3年10月12日(火)

天候：曇り

調査地点：136 競馬場線

集計方法：方向別



方向 種別 時間帯	ア			イ						合計 (ア+イ)		
	歩行者 (人)	自転車 (台)	合計 (人・台)	歩行者 (人)	自転車 (台)	合計 (人・台)	歩行者 (人)	自転車 (台)	合計 (人・台)	歩行者 (人)	自転車 (台)	合計 (人・台)
7:00- 8:00	15	108	123	8	54	62				23	162	185
8:00- 9:00	13	126	139	20	186	206				33	312	345
9:00-10:00	25	76	101	21	73	94				46	149	195
10:00-11:00	29	65	94	13	60	73				42	125	167
11:00-12:00	41	67	108	8	75	83				49	142	191
12:00-13:00	34	79	113	8	74	82				42	153	195
13:00-14:00	36	102	138	2	73	75				38	175	213
14:00-15:00	39	77	116	12	89	101				51	166	217
15:00-16:00	37	111	148	12	74	86				49	185	234
16:00-17:00	46	147	193	15	89	104				61	236	297
17:00-18:00	51	261	312	20	117	137				71	378	449
18:00-19:00	64	89	153	19	58	77				83	147	230
全時間合計	430	1308	1738	158	1022	1180				588	2330	2918

方向 種別 時間帯	ウ			エ						合計 (ウ+エ)		
	歩行者 (人)	自転車 (台)	合計 (人・台)	歩行者 (人)	自転車 (台)	合計 (人・台)	歩行者 (人)	自転車 (台)	合計 (人・台)	歩行者 (人)	自転車 (台)	合計 (人・台)
7:00- 8:00	17	23	40	12	69	81				29	92	121
8:00- 9:00	10	40	50	57	199	256				67	239	306
9:00-10:00	23	25	48	15	40	55				38	65	103
10:00-11:00	11	25	36	11	16	27				22	41	63
11:00-12:00	15	12	27	6	18	24				21	30	51
12:00-13:00	8	13	21	6	17	23				14	30	44
13:00-14:00	10	20	30	7	16	23				17	36	53
14:00-15:00	5	13	18	13	37	50				18	50	68
15:00-16:00	11	13	24	5	25	30				16	38	54
16:00-17:00	20	26	46	18	60	78				38	86	124
17:00-18:00	64	91	155	11	56	67				75	147	222
18:00-19:00	15	30	45	5	41	46				20	71	91
全時間合計	209	331	540	166	594	760				375	925	1300

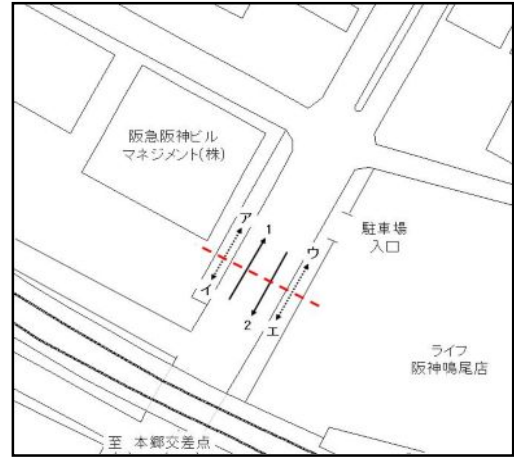
# 歩行者交通量調査表

調査日：令和3年10月12日(火)

天候：曇り

調査地点：137 競馬場線

集計方法：方向別



方向 種別 時間帯	ア			イ						合計 (ア+イ)		
	歩行者 (人)	自転車 (台)	合計 (人・台)	歩行者 (人)	自転車 (台)	合計 (人・台)	歩行者 (人)	自転車 (台)	合計 (人・台)	歩行者 (人)	自転車 (台)	合計 (人・台)
7:00- 8:00	14	37	51	19	69	88				33	106	139
8:00- 9:00	25	108	133	15	87	102				40	195	235
9:00-10:00	10	61	71	22	43	65				32	104	136
10:00-11:00	8	72	80	12	65	77				20	137	157
11:00-12:00	7	57	64	13	48	61				20	105	125
12:00-13:00	16	73	89	10	71	81				26	144	170
13:00-14:00	12	62	74	11	44	55				23	106	129
14:00-15:00	10	83	93	13	42	55				23	125	148
15:00-16:00	16	94	110	10	42	52				26	136	162
16:00-17:00	20	115	135	21	69	90				41	184	225
17:00-18:00	29	201	230	25	80	105				54	281	335
18:00-19:00	22	102	124	19	60	79				41	162	203
全時間合計	189	1065	1254	190	720	910				379	1785	2164

方向 種別 時間帯	ウ			エ						合計 (ウ+エ)		
	歩行者 (人)	自転車 (台)	合計 (人・台)	歩行者 (人)	自転車 (台)	合計 (人・台)	歩行者 (人)	自転車 (台)	合計 (人・台)	歩行者 (人)	自転車 (台)	合計 (人・台)
7:00- 8:00	1	9	10	5	52	57				6	61	67
8:00- 9:00	7	44	51	17	206	223				24	250	274
9:00-10:00	11	32	43	8	51	59				19	83	102
10:00-11:00	5	26	31	5	34	39				10	60	70
11:00-12:00	4	34	38	14	23	37				18	57	75
12:00-13:00	13	40	53	19	47	66				32	87	119
13:00-14:00	6	39	45	11	59	70				17	98	115
14:00-15:00	12	58	70	24	50	74				36	108	144
15:00-16:00	14	55	69	10	39	49				24	94	118
16:00-17:00	12	36	48	12	56	68				24	92	116
17:00-18:00	21	93	114	6	42	48				27	135	162
18:00-19:00	16	56	72	12	39	51				28	95	123
全時間合計	122	522	644	143	698	841				265	1220	1485

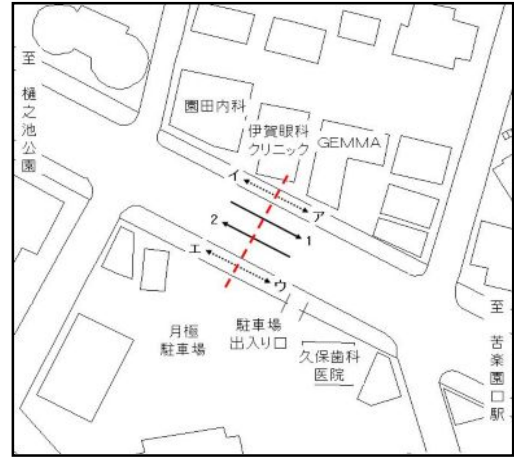
# 歩行者交通量調査表

調査日：令和3年10月12日(火)

天候：曇り

調査地点：138 樋之池線

集計方法：方向別



方向 種別 時間帯	ア			イ						合計 (ア+イ)		
	歩行者 (人)	自転車 (台)	合計 (人・台)	歩行者 (人)	自転車 (台)	合計 (人・台)	歩行者 (人)	自転車 (台)	合計 (人・台)	歩行者 (人)	自転車 (台)	合計 (人・台)
7:00- 8:00	113	29	142	22	4	26				135	33	168
8:00- 9:00	72	13	85	30	4	34				102	17	119
9:00-10:00	45	7	52	20	3	23				65	10	75
10:00-11:00	37	19	56	45	7	52				82	26	108
11:00-12:00	28	9	37	43	4	47				71	13	84
12:00-13:00	32	7	39	27	2	29				59	9	68
13:00-14:00	20	8	28	28	2	30				48	10	58
14:00-15:00	22	10	32	22	6	28				44	16	60
15:00-16:00	14	10	24	16	4	20				30	14	44
16:00-17:00	46	11	57	63	8	71				109	19	128
17:00-18:00	29	10	39	68	7	75				97	17	114
18:00-19:00	24	4	28	62	8	70				86	12	98
全時間合計	482	137	619	446	59	505				928	196	1124

方向 種別 時間帯	ウ			エ						合計 (ウ+エ)		
	歩行者 (人)	自転車 (台)	合計 (人・台)	歩行者 (人)	自転車 (台)	合計 (人・台)	歩行者 (人)	自転車 (台)	合計 (人・台)	歩行者 (人)	自転車 (台)	合計 (人・台)
7:00- 8:00	75	32	107	32	9	41				107	41	148
8:00- 9:00	102	44	146	60	39	99				162	83	245
9:00-10:00	73	26	99	43	27	70				116	53	169
10:00-11:00	61	27	88	176	36	212				237	63	300
11:00-12:00	58	17	75	60	28	88				118	45	163
12:00-13:00	121	7	128	57	22	79				178	29	207
13:00-14:00	35	17	52	50	17	67				85	34	119
14:00-15:00	41	33	74	61	29	90				102	62	164
15:00-16:00	55	17	72	49	22	71				104	39	143
16:00-17:00	88	26	114	104	34	138				192	60	252
17:00-18:00	64	22	86	83	52	135				147	74	221
18:00-19:00	38	15	53	172	46	218				210	61	271
全時間合計	811	283	1094	947	361	1308				1758	644	2402

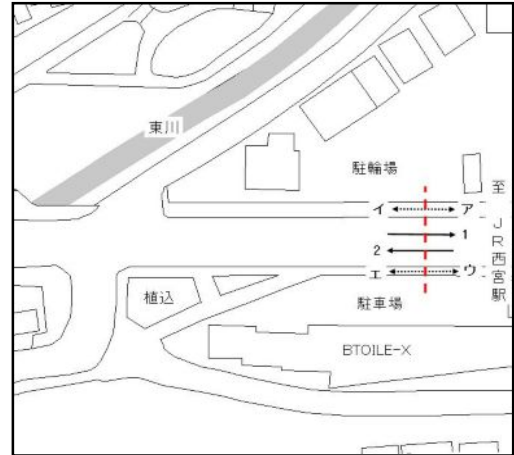
# 歩行者交通量調査表

調査日：令和3年10月12日(火)

天候：曇り

調査地点：139 鉄道沿線北側

集計方法：方向別



方向 種別 時間帯	ア			イ						合計 (ア+イ)		
	歩行者 (人)	自転車 (台)	合計 (人・台)	歩行者 (人)	自転車 (台)	合計 (人・台)	歩行者 (人)	自転車 (台)	合計 (人・台)	歩行者 (人)	自転車 (台)	合計 (人・台)
7:00- 8:00	112	86	198	115	20	135				227	106	333
8:00- 9:00	29	23	52	53	51	104				82	74	156
9:00-10:00	8	18	26	18	7	25				26	25	51
10:00-11:00	7	12	19	14	7	21				21	19	40
11:00-12:00	8	11	19	26	23	49				34	34	68
12:00-13:00	8	8	16	23	8	31				31	16	47
13:00-14:00	2	8	10	15	12	27				17	20	37
14:00-15:00	4	5	9	22	12	34				26	17	43
15:00-16:00	12	6	18	20	12	32				32	18	50
16:00-17:00	19	7	26	36	14	50				55	21	76
17:00-18:00	36	17	53	72	40	112				108	57	165
18:00-19:00	22	3	25	106	37	143				128	40	168
全時間合計	267	204	471	520	243	763				787	447	1234

方向 種別 時間帯	ウ			エ						合計 (ウ+エ)		
	歩行者 (人)	自転車 (台)	合計 (人・台)	歩行者 (人)	自転車 (台)	合計 (人・台)	歩行者 (人)	自転車 (台)	合計 (人・台)	歩行者 (人)	自転車 (台)	合計 (人・台)
7:00- 8:00	288	40	328	200	13	213				488	53	541
8:00- 9:00	95	11	106	87	14	101				182	25	207
9:00-10:00	58	21	79	23	9	32				81	30	111
10:00-11:00	65	20	85	19	13	32				84	33	117
11:00-12:00	67	15	82	19	12	31				86	27	113
12:00-13:00	39	13	52	32	8	40				71	21	92
13:00-14:00	40	16	56	29	13	42				69	29	98
14:00-15:00	45	14	59	19	12	31				64	26	90
15:00-16:00	36	20	56	29	8	37				65	28	93
16:00-17:00	61	12	73	37	9	46				98	21	119
17:00-18:00	235	23	258	52	30	82				287	53	340
18:00-19:00	165	16	181	45	16	61				210	32	242
全時間合計	1194	221	1415	591	157	748				1785	378	2163



# 歩行者交通量調査表

調査日：令和3年10月12日(火)

天候：曇り

調査地点：140 大浜老松線

集計方法：方向別



方向 種別 時間帯	ア			イ						合計 (ア+イ)		
	歩行者 (人)	自転車 (台)	合計 (人・台)	歩行者 (人)	自転車 (台)	合計 (人・台)	歩行者 (人)	自転車 (台)	合計 (人・台)	歩行者 (人)	自転車 (台)	合計 (人・台)
7:00- 8:00	103	2	105	7	3	10				110	5	115
8:00- 9:00	15	7	22	4	6	10				19	13	32
9:00-10:00	12	5	17	9	8	17				21	13	34
10:00-11:00	56	11	67	64	16	80				120	27	147
11:00-12:00	14	1	15	13	2	15				27	3	30
12:00-13:00	21	6	27	14	1	15				35	7	42
13:00-14:00	31	4	35	15	4	19				46	8	54
14:00-15:00	60	13	73	67	10	77				127	23	150
15:00-16:00	26	7	33	27	5	32				53	12	65
16:00-17:00	32	8	40	38	8	46				70	16	86
17:00-18:00	22	5	27	37	1	38				59	6	65
18:00-19:00	10	2	12	9	3	12				19	5	24
全時間合計	402	71	473	304	67	371				706	138	844

方向 種別 時間帯	ウ			エ						合計 (ウ+エ)		
	歩行者 (人)	自転車 (台)	合計 (人・台)	歩行者 (人)	自転車 (台)	合計 (人・台)	歩行者 (人)	自転車 (台)	合計 (人・台)	歩行者 (人)	自転車 (台)	合計 (人・台)
7:00- 8:00	39	3	42	9	6	15				48	9	57
8:00- 9:00	12	9	21	20	10	30				32	19	51
9:00-10:00	10	5	15	11	9	20				21	14	35
10:00-11:00	25	7	32	22	4	26				47	11	58
11:00-12:00	18	6	24	17	1	18				35	7	42
12:00-13:00	9	1	10	12	9	21				21	10	31
13:00-14:00	54	3	57	21	1	22				75	4	79
14:00-15:00	32	13	45	32	8	40				64	21	85
15:00-16:00	26	6	32	14	7	21				40	13	53
16:00-17:00	13	2	15	21	2	23				34	4	38
17:00-18:00	5	3	8	19	1	20				24	4	28
18:00-19:00	8	3	11	9	2	11				17	5	22
全時間合計	251	61	312	207	60	267				458	121	579

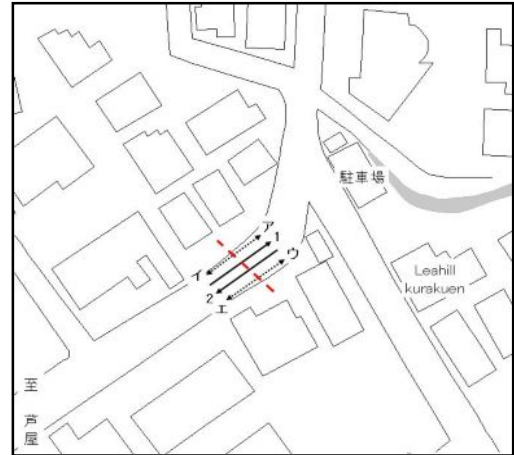
# 歩行者交通量調査表

調査日：令和3年10月12日(火)

天候：曇り

調査地点：141 大浜老松線

集計方法：方向別



方向 種別 時間帯	ア			イ						合計 (ア+イ)		
	歩行者 (人)	自転車 (台)	合計 (人・台)	歩行者 (人)	自転車 (台)	合計 (人・台)	歩行者 (人)	自転車 (台)	合計 (人・台)	歩行者 (人)	自転車 (台)	合計 (人・台)
7:00- 8:00	0	0	0	2	0	2				2	0	2
8:00- 9:00	2	0	2	0	0	0				2	0	2
9:00-10:00	1	0	1	0	0	0				1	0	1
10:00-11:00	0	0	0	1	0	1				1	0	1
11:00-12:00	1	0	1	0	0	0				1	0	1
12:00-13:00	1	0	1	0	0	0				1	0	1
13:00-14:00	4	0	4	0	0	0				4	0	4
14:00-15:00	1	0	1	0	0	0				1	0	1
15:00-16:00	0	0	0	0	0	0				0	0	0
16:00-17:00	0	0	0	0	1	1				0	1	1
17:00-18:00	1	0	1	0	0	0				1	0	1
18:00-19:00	1	0	1	1	0	1				2	0	2
全時間合計	12	0	12	4	1	5				16	1	17

方向 種別 時間帯	ウ			エ						合計 (ウ+エ)		
	歩行者 (人)	自転車 (台)	合計 (人・台)	歩行者 (人)	自転車 (台)	合計 (人・台)	歩行者 (人)	自転車 (台)	合計 (人・台)	歩行者 (人)	自転車 (台)	合計 (人・台)
7:00- 8:00	8	0	8	6	0	6				14	0	14
8:00- 9:00	0	0	0	1	0	1				1	0	1
9:00-10:00	2	0	2	3	1	4				5	1	6
10:00-11:00	0	2	2	2	1	3				2	3	5
11:00-12:00	0	0	0	0	1	1				0	1	1
12:00-13:00	1	0	1	0	0	0				1	0	1
13:00-14:00	2	0	2	3	0	3				5	0	5
14:00-15:00	0	0	0	5	0	5				5	0	5
15:00-16:00	0	0	0	1	0	1				1	0	1
16:00-17:00	0	0	0	0	0	0				0	0	0
17:00-18:00	4	0	4	2	0	2				6	0	6
18:00-19:00	2	0	2	1	0	1				3	0	3
全時間合計	19	2	21	24	3	27				43	5	48

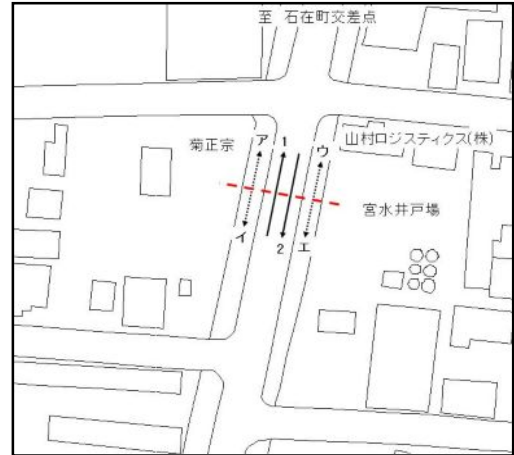
# 歩行者交通量調査表

調査日：令和3年10月12日(火)

天候：曇り

調査地点：142 市役所前線

集計方法：方向別



方向 種別 時間帯	ア			イ						合計 (ア+イ)		
	歩行者 (人)	自転車 (台)	合計 (人・台)	歩行者 (人)	自転車 (台)	合計 (人・台)	歩行者 (人)	自転車 (台)	合計 (人・台)	歩行者 (人)	自転車 (台)	合計 (人・台)
7:00- 8:00	41	42	83	24	32	56				65	74	139
8:00- 9:00	28	73	101	29	36	65				57	109	166
9:00-10:00	15	34	49	9	13	22				24	47	71
10:00-11:00	13	21	34	2	5	7				15	26	41
11:00-12:00	10	21	31	3	8	11				13	29	42
12:00-13:00	13	28	41	5	19	24				18	47	65
13:00-14:00	8	18	26	1	3	4				9	21	30
14:00-15:00	9	11	20	2	9	11				11	20	31
15:00-16:00	11	25	36	7	16	23				18	41	59
16:00-17:00	5	20	25	6	17	23				11	37	48
17:00-18:00	11	35	46	5	26	31				16	61	77
18:00-19:00	26	30	56	6	22	28				32	52	84
全時間合計	190	358	548	99	206	305				289	564	853

方向 種別 時間帯	ウ			エ						合計 (ウ+エ)		
	歩行者 (人)	自転車 (台)	合計 (人・台)	歩行者 (人)	自転車 (台)	合計 (人・台)	歩行者 (人)	自転車 (台)	合計 (人・台)	歩行者 (人)	自転車 (台)	合計 (人・台)
7:00- 8:00	6	57	63	15	29	44				21	86	107
8:00- 9:00	16	59	75	14	35	49				30	94	124
9:00-10:00	5	18	23	5	17	22				10	35	45
10:00-11:00	5	14	19	6	7	13				11	21	32
11:00-12:00	14	20	34	14	9	23				28	29	57
12:00-13:00	5	17	22	8	30	38				13	47	60
13:00-14:00	8	9	17	4	18	22				12	27	39
14:00-15:00	4	9	13	4	16	20				8	25	33
15:00-16:00	3	22	25	11	26	37				14	48	62
16:00-17:00	5	19	24	20	37	57				25	56	81
17:00-18:00	5	27	32	19	50	69				24	77	101
18:00-19:00	19	25	44	25	46	71				44	71	115
全時間合計	95	296	391	145	320	465				240	616	856

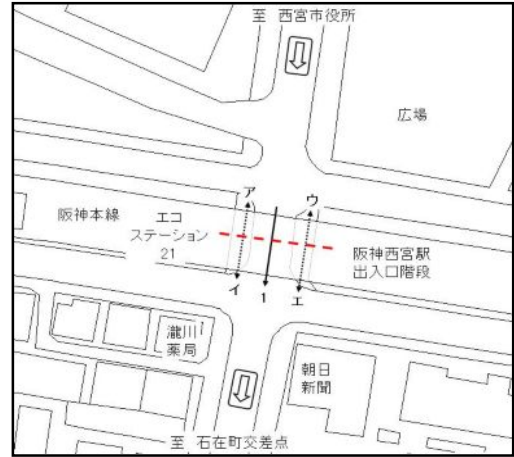
# 歩行者交通量調査表

調査日：令和3年10月12日(火)

天候：曇り

調査地点：143 市役所前線

集計方法：方向別



方向 種別 時間帯	ア			イ						合計 (ア+イ)		
	歩行者 (人)	自転車 (台)	合計 (人・台)	歩行者 (人)	自転車 (台)	合計 (人・台)	歩行者 (人)	自転車 (台)	合計 (人・台)	歩行者 (人)	自転車 (台)	合計 (人・台)
7:00- 8:00	10	25	35	17	21	38				27	46	73
8:00- 9:00	24	57	81	13	44	57				37	101	138
9:00-10:00	3	7	10	3	17	20				6	24	30
10:00-11:00	4	12	16	7	17	24				11	29	40
11:00-12:00	2	12	14	9	19	28				11	31	42
12:00-13:00	2	3	5	18	9	27				20	12	32
13:00-14:00	3	2	5	4	3	7				7	5	12
14:00-15:00	0	2	2	6	4	10				6	6	12
15:00-16:00	4	11	15	5	23	28				9	34	43
16:00-17:00	3	26	29	6	18	24				9	44	53
17:00-18:00	4	27	31	12	37	49				16	64	80
18:00-19:00	13	40	53	19	30	49				32	70	102
全時間合計	72	224	296	119	242	361				191	466	657

方向 種別 時間帯	ウ			エ						合計 (ウ+エ)		
	歩行者 (人)	自転車 (台)	合計 (人・台)	歩行者 (人)	自転車 (台)	合計 (人・台)	歩行者 (人)	自転車 (台)	合計 (人・台)	歩行者 (人)	自転車 (台)	合計 (人・台)
7:00- 8:00	21	54	75	17	40	57				38	94	132
8:00- 9:00	15	40	55	23	71	94				38	111	149
9:00-10:00	1	2	3	2	13	15				3	15	18
10:00-11:00	2	4	6	3	16	19				5	20	25
11:00-12:00	3	5	8	2	5	7				5	10	15
12:00-13:00	2	12	14	17	16	33				19	28	47
13:00-14:00	0	8	8	2	22	24				2	30	32
14:00-15:00	0	8	8	3	13	16				3	21	24
15:00-16:00	4	17	21	5	27	32				9	44	53
16:00-17:00	2	26	28	8	33	41				10	59	69
17:00-18:00	2	34	36	4	33	37				6	67	73
18:00-19:00	16	28	44	10	30	40				26	58	84
全時間合計	68	238	306	96	319	415				164	557	721

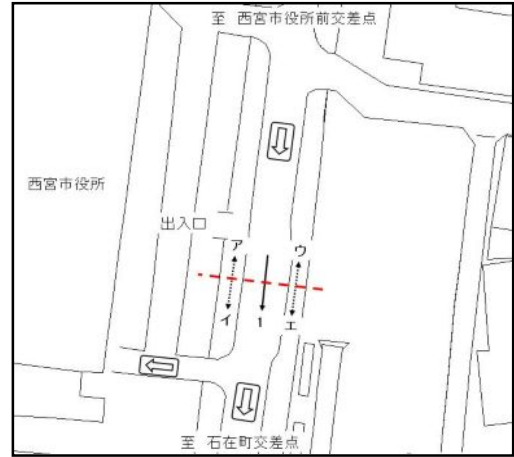
# 歩行者交通量調査表

調査日：令和3年10月12日(火)

天候：曇り

調査地点：144 市役所前線

集計方法：方向別



方向 種別 時間帯	ア			イ						合計 (ア+イ)		
	歩行者 (人)	自転車 (台)	合計 (人・台)	歩行者 (人)	自転車 (台)	合計 (人・台)	歩行者 (人)	自転車 (台)	合計 (人・台)	歩行者 (人)	自転車 (台)	合計 (人・台)
7:00- 8:00	19	16	35	36	59	95				55	75	130
8:00- 9:00	46	66	112	75	45	120				121	111	232
9:00-10:00	41	33	74	69	41	110				110	74	184
10:00-11:00	58	35	93	88	30	118				146	65	211
11:00-12:00	33	14	47	52	26	78				85	40	125
12:00-13:00	24	25	49	67	38	105				91	63	154
13:00-14:00	11	22	33	24	16	40				35	38	73
14:00-15:00	17	26	43	43	30	73				60	56	116
15:00-16:00	24	47	71	50	45	95				74	92	166
16:00-17:00	18	47	65	47	39	86				65	86	151
17:00-18:00	39	79	118	116	41	157				155	120	275
18:00-19:00	33	59	92	67	30	97				100	89	189
全時間合計	363	469	832	734	440	1174				1097	909	2006

方向 種別 時間帯	ウ			エ						合計 (ウ+エ)		
	歩行者 (人)	自転車 (台)	合計 (人・台)	歩行者 (人)	自転車 (台)	合計 (人・台)	歩行者 (人)	自転車 (台)	合計 (人・台)	歩行者 (人)	自転車 (台)	合計 (人・台)
7:00- 8:00	23	28	51	14	50	64				37	78	115
8:00- 9:00	19	31	50	62	21	83				81	52	133
9:00-10:00	23	18	41	10	14	24				33	32	65
10:00-11:00	32	15	47	30	25	55				62	40	102
11:00-12:00	7	3	10	8	15	23				15	18	33
12:00-13:00	21	4	25	20	32	52				41	36	77
13:00-14:00	6	5	11	9	21	30				15	26	41
14:00-15:00	9	10	19	17	23	40				26	33	59
15:00-16:00	9	21	30	20	42	62				29	63	92
16:00-17:00	15	32	47	10	48	58				25	80	105
17:00-18:00	59	77	136	42	45	87				101	122	223
18:00-19:00	44	40	84	29	44	73				73	84	157
全時間合計	267	284	551	271	380	651				538	664	1202

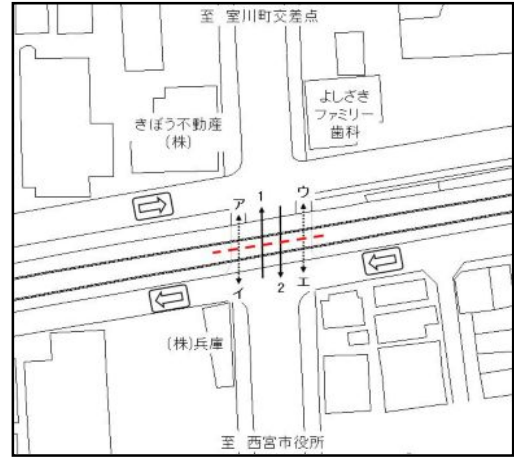
# 歩行者交通量調査表

調査日：令和3年10月12日(火)

天候：曇り

調査地点：145 市役所前線

集計方法：方向別



方向 種別 時間帯	ア			イ						合計 (ア+イ)		
	歩行者 (人)	自転車 (台)	合計 (人・台)	歩行者 (人)	自転車 (台)	合計 (人・台)	歩行者 (人)	自転車 (台)	合計 (人・台)	歩行者 (人)	自転車 (台)	合計 (人・台)
7:00- 8:00	13	30	43	12	20	32				25	50	75
8:00- 9:00	27	43	70	34	119	153				61	162	223
9:00-10:00	18	42	60	25	49	74				43	91	134
10:00-11:00	3	12	15	3	12	15				6	24	30
11:00-12:00	2	18	20	8	17	25				10	35	45
12:00-13:00	9	30	39	16	24	40				25	54	79
13:00-14:00	9	27	36	18	20	38				27	47	74
14:00-15:00	20	45	65	18	37	55				38	82	120
15:00-16:00	26	62	88	24	21	45				50	83	133
16:00-17:00	9	71	80	18	22	40				27	93	120
17:00-18:00	15	85	100	13	11	24				28	96	124
18:00-19:00	21	109	130	13	50	63				34	159	193
全時間合計	172	574	746	202	402	604				374	976	1350

方向 種別 時間帯	ウ			エ						合計 (ウ+エ)		
	歩行者 (人)	自転車 (台)	合計 (人・台)	歩行者 (人)	自転車 (台)	合計 (人・台)	歩行者 (人)	自転車 (台)	合計 (人・台)	歩行者 (人)	自転車 (台)	合計 (人・台)
7:00- 8:00	10	39	49	18	111	129				28	150	178
8:00- 9:00	24	34	58	20	181	201				44	215	259
9:00-10:00	12	27	39	21	56	77				33	83	116
10:00-11:00	29	44	73	17	75	92				46	119	165
11:00-12:00	17	51	68	23	70	93				40	121	161
12:00-13:00	26	59	85	27	65	92				53	124	177
13:00-14:00	10	37	47	23	51	74				33	88	121
14:00-15:00	13	43	56	24	60	84				37	103	140
15:00-16:00	26	52	78	15	56	71				41	108	149
16:00-17:00	20	62	82	23	89	112				43	151	194
17:00-18:00	32	108	140	26	72	98				58	180	238
18:00-19:00	29	70	99	14	48	62				43	118	161
全時間合計	248	626	874	251	934	1185				499	1560	2059

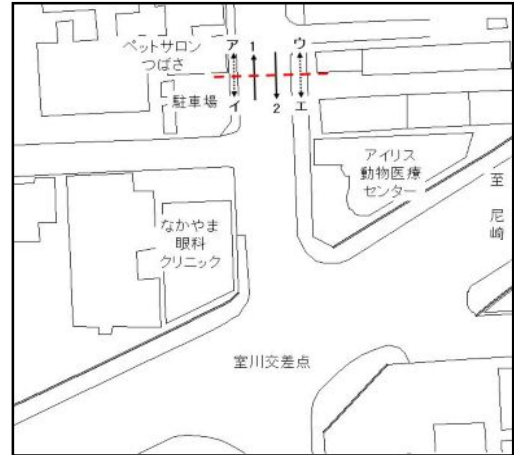
# 歩行者交通量調査表

調査日：令和3年10月12日(火)

天候：曇り

調査地点：146 市役所前線

集計方法：方向別



方向 種別 時間帯	ア			イ						合計 (ア+イ)		
	歩行者 (人)	自転車 (台)	合計 (人・台)	歩行者 (人)	自転車 (台)	合計 (人・台)	歩行者 (人)	自転車 (台)	合計 (人・台)	歩行者 (人)	自転車 (台)	合計 (人・台)
7:00- 8:00	19	45	64	12	47	59				31	92	123
8:00- 9:00	8	41	49	21	124	145				29	165	194
9:00-10:00	13	53	66	18	61	79				31	114	145
10:00-11:00	30	40	70	24	60	84				54	100	154
11:00-12:00	15	54	69	29	57	86				44	111	155
12:00-13:00	10	59	69	28	53	81				38	112	150
13:00-14:00	9	52	61	11	58	69				20	110	130
14:00-15:00	13	84	97	13	45	58				26	129	155
15:00-16:00	15	75	90	15	34	49				30	109	139
16:00-17:00	30	88	118	31	52	83				61	140	201
17:00-18:00	27	110	137	33	29	62				60	139	199
18:00-19:00	26	135	161	24	48	72				50	183	233
全時間合計	215	836	1051	259	668	927				474	1504	1978

方向 種別 時間帯	ウ			エ						合計 (ウ+エ)		
	歩行者 (人)	自転車 (台)	合計 (人・台)	歩行者 (人)	自転車 (台)	合計 (人・台)	歩行者 (人)	自転車 (台)	合計 (人・台)	歩行者 (人)	自転車 (台)	合計 (人・台)
7:00- 8:00	8	38	46	31	80	111				39	118	157
8:00- 9:00	11	24	35	18	93	111				29	117	146
9:00-10:00	18	36	54	21	51	72				39	87	126
10:00-11:00	38	41	79	15	63	78				53	104	157
11:00-12:00	15	57	72	31	57	88				46	114	160
12:00-13:00	12	28	40	38	77	115				50	105	155
13:00-14:00	20	54	74	12	45	57				32	99	131
14:00-15:00	20	56	76	10	41	51				30	97	127
15:00-16:00	26	66	92	10	45	55				36	111	147
16:00-17:00	16	52	68	25	76	101				41	128	169
17:00-18:00	31	109	140	33	31	64				64	140	204
18:00-19:00	40	89	129	17	46	63				57	135	192
全時間合計	255	650	905	261	705	966				516	1355	1871



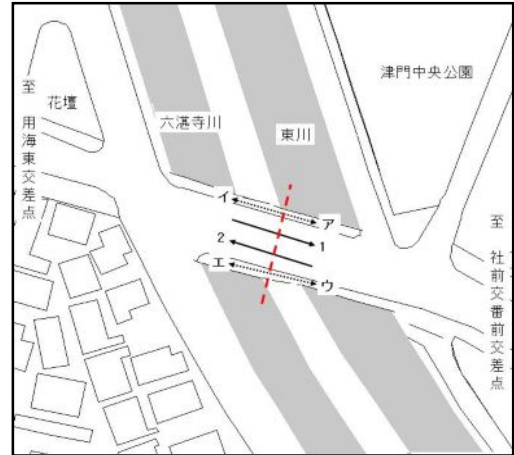
# 歩行者交通量調査表

調査日：令和3年10月12日(火)

天候：曇り

調査地点：147 甲子園葎原線

集計方法：方向別



方向 種別 時間帯	ア			イ						合計 (ア+イ)		
	歩行者 (人)	自転車 (台)	合計 (人・台)	歩行者 (人)	自転車 (台)	合計 (人・台)	歩行者 (人)	自転車 (台)	合計 (人・台)	歩行者 (人)	自転車 (台)	合計 (人・台)
7:00- 8:00	28	59	87	13	18	31				41	77	118
8:00- 9:00	14	120	134	19	71	90				33	191	224
9:00-10:00	7	44	51	4	23	27				11	67	78
10:00-11:00	11	39	50	9	16	25				20	55	75
11:00-12:00	9	29	38	4	31	35				13	60	73
12:00-13:00	6	42	48	5	14	19				11	56	67
13:00-14:00	12	27	39	4	16	20				16	43	59
14:00-15:00	7	33	40	4	17	21				11	50	61
15:00-16:00	7	40	47	4	23	27				11	63	74
16:00-17:00	11	53	64	12	26	38				23	79	102
17:00-18:00	11	70	81	18	33	51				29	103	132
18:00-19:00	22	65	87	18	30	48				40	95	135
全時間合計	145	621	766	114	318	432				259	939	1198

方向 種別 時間帯	ウ			エ						合計 (ウ+エ)		
	歩行者 (人)	自転車 (台)	合計 (人・台)	歩行者 (人)	自転車 (台)	合計 (人・台)	歩行者 (人)	自転車 (台)	合計 (人・台)	歩行者 (人)	自転車 (台)	合計 (人・台)
7:00- 8:00	7	26	33	8	35	43				15	61	76
8:00- 9:00	14	50	64	19	60	79				33	110	143
9:00-10:00	8	27	35	6	56	62				14	83	97
10:00-11:00	18	41	59	11	64	75				29	105	134
11:00-12:00	13	25	38	15	43	58				28	68	96
12:00-13:00	11	33	44	10	35	45				21	68	89
13:00-14:00	5	21	26	12	36	48				17	57	74
14:00-15:00	4	26	30	10	44	54				14	70	84
15:00-16:00	4	38	42	9	54	63				13	92	105
16:00-17:00	12	35	47	17	59	76				29	94	123
17:00-18:00	13	47	60	24	77	101				37	124	161
18:00-19:00	8	29	37	31	52	83				39	81	120
全時間合計	117	398	515	172	615	787				289	1013	1302

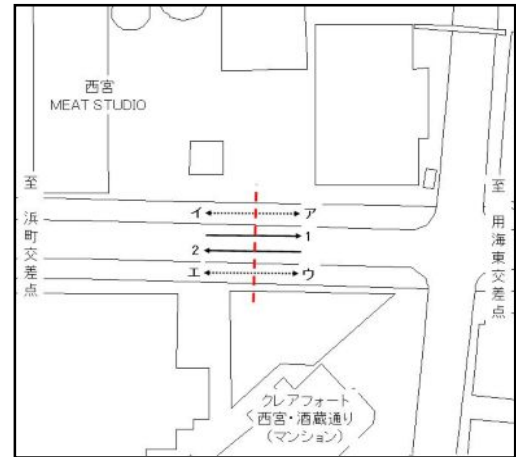
# 歩行者交通量調査表

調査日：令和3年10月12日(火)

天候：曇り

調査地点：148 甲子園葎原線

集計方法：方向別



方向 種別 時間帯	ア			イ						合計 (ア+イ)		
	歩行者 (人)	自転車 (台)	合計 (人・台)	歩行者 (人)	自転車 (台)	合計 (人・台)	歩行者 (人)	自転車 (台)	合計 (人・台)	歩行者 (人)	自転車 (台)	合計 (人・台)
7:00- 8:00	9	17	26	9	46	55				18	63	81
8:00- 9:00	21	43	64	11	49	60				32	92	124
9:00-10:00	11	27	38	16	38	54				27	65	92
10:00-11:00	14	34	48	9	29	38				23	63	86
11:00-12:00	12	20	32	10	21	31				22	41	63
12:00-13:00	9	31	40	0	10	10				9	41	50
13:00-14:00	3	17	20	10	7	17				13	24	37
14:00-15:00	4	34	38	7	25	32				11	59	70
15:00-16:00	5	35	40	24	30	54				29	65	94
16:00-17:00	16	52	68	20	26	46				36	78	114
17:00-18:00	20	47	67	18	39	57				38	86	124
18:00-19:00	4	25	29	13	27	40				17	52	69
全時間合計	128	382	510	147	347	494				275	729	1004

方向 種別 時間帯	ウ			エ						合計 (ウ+エ)		
	歩行者 (人)	自転車 (台)	合計 (人・台)	歩行者 (人)	自転車 (台)	合計 (人・台)	歩行者 (人)	自転車 (台)	合計 (人・台)	歩行者 (人)	自転車 (台)	合計 (人・台)
7:00- 8:00	20	21	41	14	35	49				34	56	90
8:00- 9:00	18	25	43	19	61	80				37	86	123
9:00-10:00	3	11	14	3	31	34				6	42	48
10:00-11:00	2	13	15	7	22	29				9	35	44
11:00-12:00	3	17	20	4	13	17				7	30	37
12:00-13:00	5	22	27	9	25	34				14	47	61
13:00-14:00	2	12	14	3	39	42				5	51	56
14:00-15:00	2	13	15	7	25	32				9	38	47
15:00-16:00	3	16	19	8	34	42				11	50	61
16:00-17:00	1	19	20	5	35	40				6	54	60
17:00-18:00	11	20	31	13	47	60				24	67	91
18:00-19:00	15	37	52	12	55	67				27	92	119
全時間合計	85	226	311	104	422	526				189	648	837

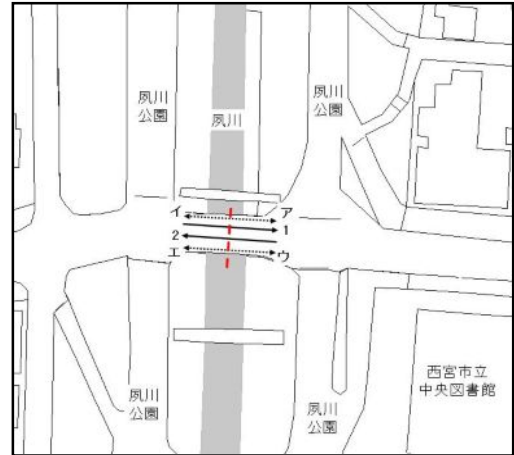
# 歩行者交通量調査表

調査日：令和3年10月12日(火)

天候：曇り

調査地点：149 甲子園葎原線

集計方法：方向別



方向 種別 時間帯	ア			イ						合計 (ア+イ)		
	歩行者 (人)	自転車 (台)	合計 (人・台)	歩行者 (人)	自転車 (台)	合計 (人・台)	歩行者 (人)	自転車 (台)	合計 (人・台)	歩行者 (人)	自転車 (台)	合計 (人・台)
7:00- 8:00	4	41	45	3	5	8				7	46	53
8:00- 9:00	18	64	82	1	4	5				19	68	87
9:00-10:00	1	32	33	5	2	7				6	34	40
10:00-11:00	7	36	43	7	13	20				14	49	63
11:00-12:00	15	39	54	12	13	25				27	52	79
12:00-13:00	5	19	24	3	3	6				8	22	30
13:00-14:00	2	18	20	3	2	5				5	20	25
14:00-15:00	2	35	37	7	6	13				9	41	50
15:00-16:00	6	26	32	2	5	7				8	31	39
16:00-17:00	14	25	39	7	12	19				21	37	58
17:00-18:00	4	28	32	6	9	15				10	37	47
18:00-19:00	3	20	23	5	11	16				8	31	39
全時間合計	81	383	464	61	85	146				142	468	610

方向 種別 時間帯	ウ			エ						合計 (ウ+エ)		
	歩行者 (人)	自転車 (台)	合計 (人・台)	歩行者 (人)	自転車 (台)	合計 (人・台)	歩行者 (人)	自転車 (台)	合計 (人・台)	歩行者 (人)	自転車 (台)	合計 (人・台)
7:00- 8:00	0	1	1	2	10	12				2	11	13
8:00- 9:00	0	3	3	0	44	44				0	47	47
9:00-10:00	1	1	2	2	9	11				3	10	13
10:00-11:00	7	17	24	17	39	56				24	56	80
11:00-12:00	4	5	9	19	30	49				23	35	58
12:00-13:00	3	5	8	4	19	23				7	24	31
13:00-14:00	1	1	2	6	16	22				7	17	24
14:00-15:00	0	2	2	5	18	23				5	20	25
15:00-16:00	3	2	5	11	14	25				14	16	30
16:00-17:00	1	12	13	6	25	31				7	37	44
17:00-18:00	8	21	29	11	40	51				19	61	80
18:00-19:00	0	3	3	6	42	48				6	45	51
全時間合計	28	73	101	89	306	395				117	379	496

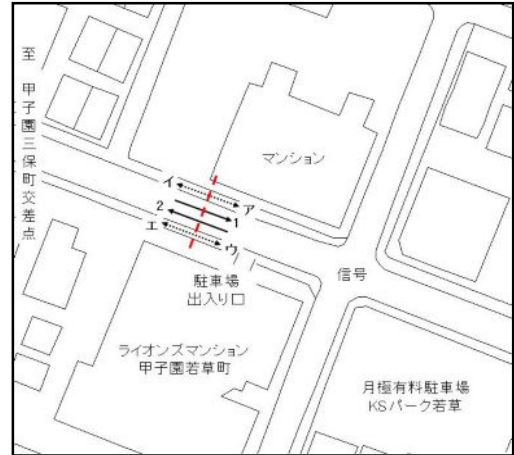
# 歩行者交通量調査表

調査日：令和3年10月12日(火)

天候：曇り

調査地点：150 鳴尾御影東線

集計方法：方向別



方向 種別 時間帯	ア			イ						合計 (ア+イ)		
	歩行者 (人)	自転車 (台)	合計 (人・台)	歩行者 (人)	自転車 (台)	合計 (人・台)	歩行者 (人)	自転車 (台)	合計 (人・台)	歩行者 (人)	自転車 (台)	合計 (人・台)
7:00- 8:00	11	5	16	1	11	12				12	16	28
8:00- 9:00	8	5	13	15	16	31				23	21	44
9:00-10:00	2	10	12	4	12	16				6	22	28
10:00-11:00	3	3	6	6	9	15				9	12	21
11:00-12:00	3	7	10	1	3	4				4	10	14
12:00-13:00	2	2	4	3	4	7				5	6	11
13:00-14:00	2	4	6	1	3	4				3	7	10
14:00-15:00	1	6	7	3	6	9				4	12	16
15:00-16:00	2	7	9	5	5	10				7	12	19
16:00-17:00	3	6	9	4	6	10				7	12	19
17:00-18:00	3	10	13	6	8	14				9	18	27
18:00-19:00	6	11	17	3	5	8				9	16	25
全時間合計	46	76	122	52	88	140				98	164	262

方向 種別 時間帯	ウ			エ						合計 (ウ+エ)		
	歩行者 (人)	自転車 (台)	合計 (人・台)	歩行者 (人)	自転車 (台)	合計 (人・台)	歩行者 (人)	自転車 (台)	合計 (人・台)	歩行者 (人)	自転車 (台)	合計 (人・台)
7:00- 8:00	3	9	12	4	13	17				7	22	29
8:00- 9:00	6	20	26	2	7	9				8	27	35
9:00-10:00	2	8	10	5	8	13				7	16	23
10:00-11:00	5	15	20	9	3	12				14	18	32
11:00-12:00	2	10	12	2	10	12				4	20	24
12:00-13:00	4	5	9	3	10	13				7	15	22
13:00-14:00	4	6	10	2	2	4				6	8	14
14:00-15:00	2	4	6	7	5	12				9	9	18
15:00-16:00	1	8	9	3	8	11				4	16	20
16:00-17:00	2	15	17	5	12	17				7	27	34
17:00-18:00	3	20	23	12	18	30				15	38	53
18:00-19:00	2	7	9	3	12	15				5	19	24
全時間合計	36	127	163	57	108	165				93	235	328

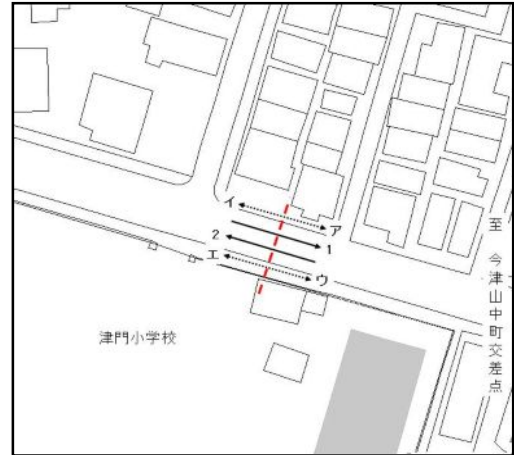
# 歩行者交通量調査表

調査日：令和3年10月12日(火)

天候：曇り

調査地点：151 鳴尾御影東線

集計方法：方向別



方向 種別 時間帯	ア			イ						合計 (ア+イ)		
	歩行者 (人)	自転車 (台)	合計 (人・台)	歩行者 (人)	自転車 (台)	合計 (人・台)	歩行者 (人)	自転車 (台)	合計 (人・台)	歩行者 (人)	自転車 (台)	合計 (人・台)
7:00- 8:00	4	15	19	19	13	32				23	28	51
8:00- 9:00	11	34	45	16	26	42				27	60	87
9:00-10:00	4	18	22	17	18	35				21	36	57
10:00-11:00	4	22	26	3	15	18				7	37	44
11:00-12:00	2	22	24	3	6	9				5	28	33
12:00-13:00	7	11	18	4	14	18				11	25	36
13:00-14:00	9	11	20	1	10	11				10	21	31
14:00-15:00	15	18	33	2	12	14				17	30	47
15:00-16:00	21	25	46	2	15	17				23	40	63
16:00-17:00	8	38	46	4	18	22				12	56	68
17:00-18:00	12	27	39	15	27	42				27	54	81
18:00-19:00	12	46	58	3	16	19				15	62	77
全時間合計	109	287	396	89	190	279				198	477	675

方向 種別 時間帯	ウ			エ						合計 (ウ+エ)		
	歩行者 (人)	自転車 (台)	合計 (人・台)	歩行者 (人)	自転車 (台)	合計 (人・台)	歩行者 (人)	自転車 (台)	合計 (人・台)	歩行者 (人)	自転車 (台)	合計 (人・台)
7:00- 8:00	12	8	20	18	30	48				30	38	68
8:00- 9:00	0	10	10	19	43	62				19	53	72
9:00-10:00	4	10	14	13	35	48				17	45	62
10:00-11:00	3	15	18	4	20	24				7	35	42
11:00-12:00	4	17	21	10	21	31				14	38	52
12:00-13:00	3	19	22	5	27	32				8	46	54
13:00-14:00	13	11	24	6	18	24				19	29	48
14:00-15:00	13	15	28	15	23	38				28	38	66
15:00-16:00	15	22	37	25	29	54				40	51	91
16:00-17:00	19	30	49	11	51	62				30	81	111
17:00-18:00	13	22	35	26	45	71				39	67	106
18:00-19:00	11	30	41	20	24	44				31	54	85
全時間合計	110	209	319	172	366	538				282	575	857

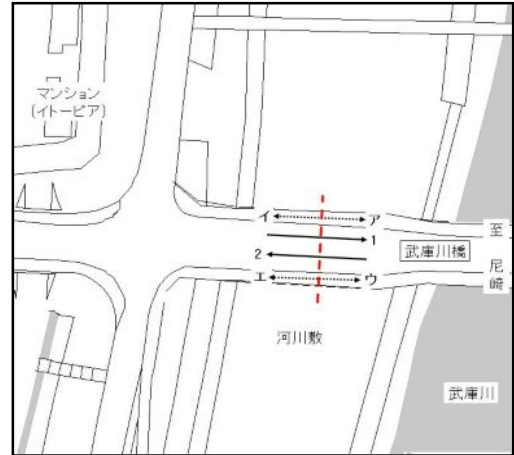
# 歩行者交通量調査表

調査日：令和3年10月12日(火)

天候：曇り

調査地点：152 鳴尾今津線

集計方法：方向別



方向 種別 時間帯	ア			イ						合計 (ア+イ)		
	歩行者 (人)	自転車 (台)	合計 (人・台)	歩行者 (人)	自転車 (台)	合計 (人・台)	歩行者 (人)	自転車 (台)	合計 (人・台)	歩行者 (人)	自転車 (台)	合計 (人・台)
7:00- 8:00	4	27	31	7	33	40				11	60	71
8:00- 9:00	1	89	90	3	32	35				4	121	125
9:00-10:00	13	26	39	9	55	64				22	81	103
10:00-11:00	1	37	38	0	12	12				1	49	50
11:00-12:00	2	13	15	6	36	42				8	49	57
12:00-13:00	4	29	33	3	14	17				7	43	50
13:00-14:00	5	20	25	1	18	19				6	38	44
14:00-15:00	5	21	26	7	15	22				12	36	48
15:00-16:00	5	34	39	4	33	37				9	67	76
16:00-17:00	13	70	83	1	30	31				14	100	114
17:00-18:00	6	37	43	12	73	85				18	110	128
18:00-19:00	2	57	59	7	15	22				9	72	81
全時間合計	61	460	521	60	366	426				121	826	947

方向 種別 時間帯	ウ			エ						合計 (ウ+エ)		
	歩行者 (人)	自転車 (台)	合計 (人・台)	歩行者 (人)	自転車 (台)	合計 (人・台)	歩行者 (人)	自転車 (台)	合計 (人・台)	歩行者 (人)	自転車 (台)	合計 (人・台)
7:00- 8:00	5	30	35	7	33	40				12	63	75
8:00- 9:00	8	37	45	3	96	99				11	133	144
9:00-10:00	7	20	27	11	38	49				18	58	76
10:00-11:00	7	14	21	7	32	39				14	46	60
11:00-12:00	4	41	45	7	17	24				11	58	69
12:00-13:00	3	16	19	5	28	33				8	44	52
13:00-14:00	0	18	18	4	31	35				4	49	53
14:00-15:00	1	26	27	0	42	42				1	68	69
15:00-16:00	8	17	25	4	54	58				12	71	83
16:00-17:00	7	29	36	4	40	44				11	69	80
17:00-18:00	11	89	100	3	24	27				14	113	127
18:00-19:00	2	25	27	4	78	82				6	103	109
全時間合計	63	362	425	59	513	572				122	875	997

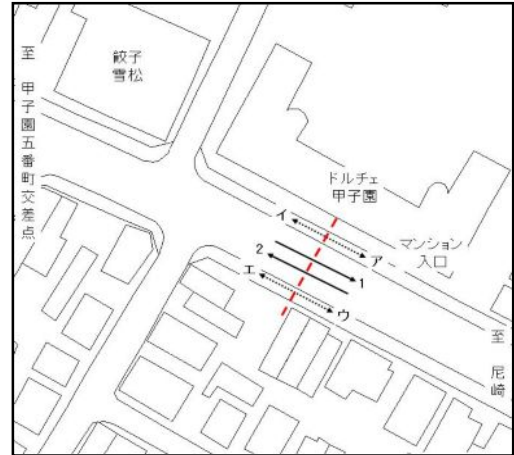
# 歩行者交通量調査表

調査日：令和3年10月12日(火)

天候：曇り

調査地点：153 鳴尾今津線

集計方法：方向別



方向 種別 時間帯	ア			イ						合計 (ア+イ)		
	歩行者 (人)	自転車 (台)	合計 (人・台)	歩行者 (人)	自転車 (台)	合計 (人・台)	歩行者 (人)	自転車 (台)	合計 (人・台)	歩行者 (人)	自転車 (台)	合計 (人・台)
7:00- 8:00	11	33	44	19	16	35				30	49	79
8:00- 9:00	6	59	65	15	31	46				21	90	111
9:00-10:00	7	20	27	5	17	22				12	37	49
10:00-11:00	5	21	26	7	26	33				12	47	59
11:00-12:00	13	24	37	12	18	30				25	42	67
12:00-13:00	11	24	35	4	16	20				15	40	55
13:00-14:00	7	32	39	7	22	29				14	54	68
14:00-15:00	11	18	29	9	15	24				20	33	53
15:00-16:00	13	41	54	10	19	29				23	60	83
16:00-17:00	14	40	54	25	28	53				39	68	107
17:00-18:00	23	51	74	15	30	45				38	81	119
18:00-19:00	42	54	96	12	30	42				54	84	138
全時間合計	163	417	580	140	268	408				303	685	988

方向 種別 時間帯	ウ			エ						合計 (ウ+エ)		
	歩行者 (人)	自転車 (台)	合計 (人・台)	歩行者 (人)	自転車 (台)	合計 (人・台)	歩行者 (人)	自転車 (台)	合計 (人・台)	歩行者 (人)	自転車 (台)	合計 (人・台)
7:00- 8:00	15	16	31	50	47	97				65	63	128
8:00- 9:00	13	31	44	35	27	62				48	58	106
9:00-10:00	10	18	28	26	33	59				36	51	87
10:00-11:00	5	17	22	13	40	53				18	57	75
11:00-12:00	5	10	15	10	15	25				15	25	40
12:00-13:00	4	21	25	17	22	39				21	43	64
13:00-14:00	9	18	27	4	20	24				13	38	51
14:00-15:00	13	21	34	15	32	47				28	53	81
15:00-16:00	5	22	27	32	25	57				37	47	84
16:00-17:00	13	17	30	13	48	61				26	65	91
17:00-18:00	16	23	39	14	40	54				30	63	93
18:00-19:00	18	15	33	12	33	45				30	48	78
全時間合計	126	229	355	241	382	623				367	611	978



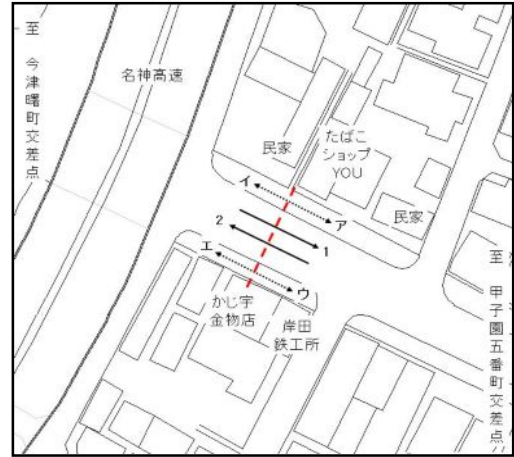
# 歩行者交通量調査表

調査日：令和3年10月12日(火)

天候：曇り

調査地点：154 鳴尾今津線

集計方法：方向別



方向 種別 時間帯	ア			イ						合計 (ア+イ)		
	歩行者 (人)	自転車 (台)	合計 (人・台)	歩行者 (人)	自転車 (台)	合計 (人・台)	歩行者 (人)	自転車 (台)	合計 (人・台)	歩行者 (人)	自転車 (台)	合計 (人・台)
7:00- 8:00	9	22	31	14	31	45				23	53	76
8:00- 9:00	9	43	52	7	42	49				16	85	101
9:00-10:00	6	20	26	5	37	42				11	57	68
10:00-11:00	8	23	31	8	24	32				16	47	63
11:00-12:00	6	20	26	9	33	42				15	53	68
12:00-13:00	8	24	32	6	42	48				14	66	80
13:00-14:00	11	24	35	15	23	38				26	47	73
14:00-15:00	8	18	26	8	21	29				16	39	55
15:00-16:00	4	28	32	4	16	20				8	44	52
16:00-17:00	8	26	34	14	35	49				22	61	83
17:00-18:00	21	49	70	17	61	78				38	110	148
18:00-19:00	20	50	70	12	32	44				32	82	114
全時間合計	118	347	465	119	397	516				237	744	981

方向 種別 時間帯	ウ			エ						合計 (ウ+エ)		
	歩行者 (人)	自転車 (台)	合計 (人・台)	歩行者 (人)	自転車 (台)	合計 (人・台)	歩行者 (人)	自転車 (台)	合計 (人・台)	歩行者 (人)	自転車 (台)	合計 (人・台)
7:00- 8:00	4	16	20	3	22	25				7	38	45
8:00- 9:00	16	21	37	10	24	34				26	45	71
9:00-10:00	12	7	19	8	19	27				20	26	46
10:00-11:00	9	27	36	12	21	33				21	48	69
11:00-12:00	4	18	22	8	22	30				12	40	52
12:00-13:00	4	12	16	11	20	31				15	32	47
13:00-14:00	5	11	16	9	18	27				14	29	43
14:00-15:00	6	13	19	7	17	24				13	30	43
15:00-16:00	3	12	15	5	14	19				8	26	34
16:00-17:00	8	30	38	7	20	27				15	50	65
17:00-18:00	13	26	39	18	18	36				31	44	75
18:00-19:00	19	23	42	9	31	40				28	54	82
全時間合計	103	216	319	107	246	353				210	462	672

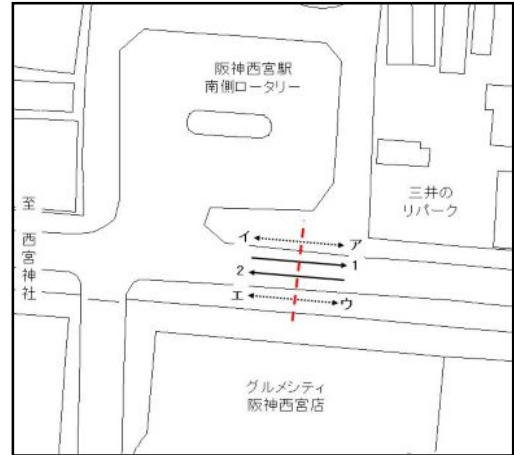
# 歩行者交通量調査表

調査日：令和3年10月12日(火)

天候：曇り

調査地点：155 鳴尾御影西線

集計方法：方向別



方向 種別 時間帯	ア			イ						合計 (ア+イ)		
	歩行者 (人)	自転車 (台)	合計 (人・台)	歩行者 (人)	自転車 (台)	合計 (人・台)	歩行者 (人)	自転車 (台)	合計 (人・台)	歩行者 (人)	自転車 (台)	合計 (人・台)
7:00- 8:00	44	56	100	15	3	18				59	59	118
8:00- 9:00	39	61	100	31	15	46				70	76	146
9:00-10:00	56	36	92	30	18	48				86	54	140
10:00-11:00	62	38	100	42	13	55				104	51	155
11:00-12:00	63	39	102	24	18	42				87	57	144
12:00-13:00	84	26	110	37	16	53				121	42	163
13:00-14:00	61	25	86	37	12	49				98	37	135
14:00-15:00	50	20	70	39	17	56				89	37	126
15:00-16:00	65	32	97	33	32	65				98	64	162
16:00-17:00	61	28	89	39	24	63				100	52	152
17:00-18:00	82	28	110	70	49	119				152	77	229
18:00-19:00	100	28	128	89	33	122				189	61	250
全時間合計	767	417	1184	486	250	736				1253	667	1920

方向 種別 時間帯	ウ			エ						合計 (ウ+エ)		
	歩行者 (人)	自転車 (台)	合計 (人・台)	歩行者 (人)	自転車 (台)	合計 (人・台)	歩行者 (人)	自転車 (台)	合計 (人・台)	歩行者 (人)	自転車 (台)	合計 (人・台)
7:00- 8:00	18	9	27	26	15	41				44	24	68
8:00- 9:00	27	19	46	51	17	68				78	36	114
9:00-10:00	35	31	66	56	22	78				91	53	144
10:00-11:00	47	28	75	64	22	86				111	50	161
11:00-12:00	66	16	82	72	22	94				138	38	176
12:00-13:00	51	18	69	51	31	82				102	49	151
13:00-14:00	40	18	58	45	27	72				85	45	130
14:00-15:00	39	20	59	63	31	94				102	51	153
15:00-16:00	64	24	88	75	30	105				139	54	193
16:00-17:00	66	23	89	52	29	81				118	52	170
17:00-18:00	66	29	95	101	30	131				167	59	226
18:00-19:00	71	31	102	80	39	119				151	70	221
全時間合計	590	266	856	736	315	1051				1326	581	1907

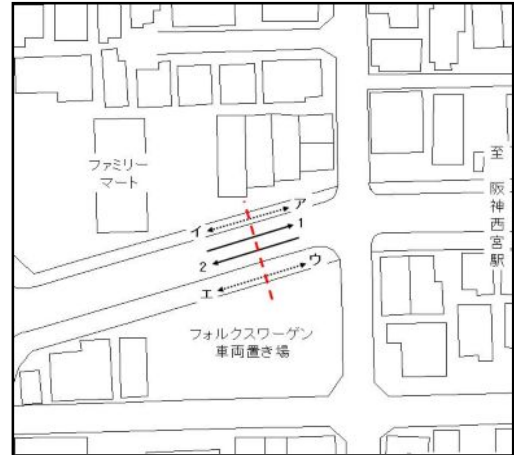
# 歩行者交通量調査表

調査日：令和3年10月12日(火)

天候：曇り

調査地点：156 鳴尾御影西線

集計方法：方向別



方向 種別 時間帯	ア			イ						合計 (ア+イ)		
	歩行者 (人)	自転車 (台)	合計 (人・台)	歩行者 (人)	自転車 (台)	合計 (人・台)	歩行者 (人)	自転車 (台)	合計 (人・台)	歩行者 (人)	自転車 (台)	合計 (人・台)
7:00- 8:00	8	7	15	24	14	38				32	21	53
8:00- 9:00	7	21	28	14	8	22				21	29	50
9:00-10:00	8	12	20	5	3	8				13	15	28
10:00-11:00	4	4	8	8	6	14				12	10	22
11:00-12:00	6	4	10	2	9	11				8	13	21
12:00-13:00	8	9	17	7	14	21				15	23	38
13:00-14:00	6	8	14	6	3	9				12	11	23
14:00-15:00	8	9	17	9	6	15				17	15	32
15:00-16:00	3	13	16	9	6	15				12	19	31
16:00-17:00	10	12	22	15	13	28				25	25	50
17:00-18:00	6	7	13	10	13	23				16	20	36
18:00-19:00	18	14	32	11	11	22				29	25	54
全時間合計	92	120	212	120	106	226				212	226	438

方向 種別 時間帯	ウ			エ						合計 (ウ+エ)		
	歩行者 (人)	自転車 (台)	合計 (人・台)	歩行者 (人)	自転車 (台)	合計 (人・台)	歩行者 (人)	自転車 (台)	合計 (人・台)	歩行者 (人)	自転車 (台)	合計 (人・台)
7:00- 8:00	4	5	9	4	9	13				8	14	22
8:00- 9:00	12	5	17	4	8	12				16	13	29
9:00-10:00	5	5	10	5	3	8				10	8	18
10:00-11:00	4	6	10	4	6	10				8	12	20
11:00-12:00	2	4	6	4	6	10				6	10	16
12:00-13:00	4	4	8	3	5	8				7	9	16
13:00-14:00	4	6	10	5	8	13				9	14	23
14:00-15:00	2	6	8	7	9	16				9	15	24
15:00-16:00	8	6	14	6	6	12				14	12	26
16:00-17:00	18	10	28	4	9	13				22	19	41
17:00-18:00	5	12	17	7	12	19				12	24	36
18:00-19:00	15	11	26	8	9	17				23	20	43
全時間合計	83	80	163	61	90	151				144	170	314

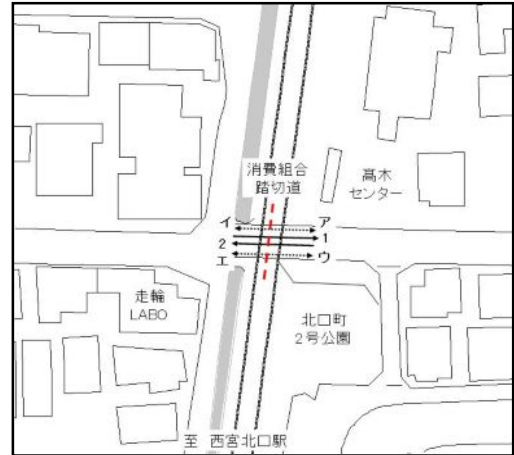
# 歩行者交通量調査表

調査日：令和3年10月12日(火)

天候：曇り

調査地点：157 武庫川広田線

集計方法：方向別



方向 種別 時間帯	ア			イ						合計 (ア+イ)		
	歩行者 (人)	自転車 (台)	合計 (人・台)	歩行者 (人)	自転車 (台)	合計 (人・台)	歩行者 (人)	自転車 (台)	合計 (人・台)	歩行者 (人)	自転車 (台)	合計 (人・台)
7:00- 8:00	4	28	32	2	2	4				6	30	36
8:00- 9:00	6	47	53	6	15	21				12	62	74
9:00-10:00	9	31	40	8	5	13				17	36	53
10:00-11:00	7	52	59	1	4	5				8	56	64
11:00-12:00	5	55	60	2	5	7				7	60	67
12:00-13:00	7	37	44	6	11	17				13	48	61
13:00-14:00	7	41	48	1	5	6				8	46	54
14:00-15:00	2	44	46	8	17	25				10	61	71
15:00-16:00	3	37	40	1	5	6				4	42	46
16:00-17:00	4	116	120	9	13	22				13	129	142
17:00-18:00	7	61	68	3	9	12				10	70	80
18:00-19:00	5	68	73	10	9	19				15	77	92
全時間合計	66	617	683	57	100	157				123	717	840

方向 種別 時間帯	ウ			エ						合計 (ウ+エ)		
	歩行者 (人)	自転車 (台)	合計 (人・台)	歩行者 (人)	自転車 (台)	合計 (人・台)	歩行者 (人)	自転車 (台)	合計 (人・台)	歩行者 (人)	自転車 (台)	合計 (人・台)
7:00- 8:00	70	25	95	12	69	81				82	94	176
8:00- 9:00	12	57	69	10	91	101				22	148	170
9:00-10:00	10	47	57	5	78	83				15	125	140
10:00-11:00	15	26	41	20	75	95				35	101	136
11:00-12:00	2	18	20	14	70	84				16	88	104
12:00-13:00	8	28	36	9	65	74				17	93	110
13:00-14:00	6	24	30	8	68	76				14	92	106
14:00-15:00	7	30	37	18	52	70				25	82	107
15:00-16:00	8	35	43	45	75	120				53	110	163
16:00-17:00	20	27	47	24	90	114				44	117	161
17:00-18:00	21	15	36	27	98	125				48	113	161
18:00-19:00	14	27	41	22	93	115				36	120	156
全時間合計	193	359	552	214	924	1138				407	1283	1690

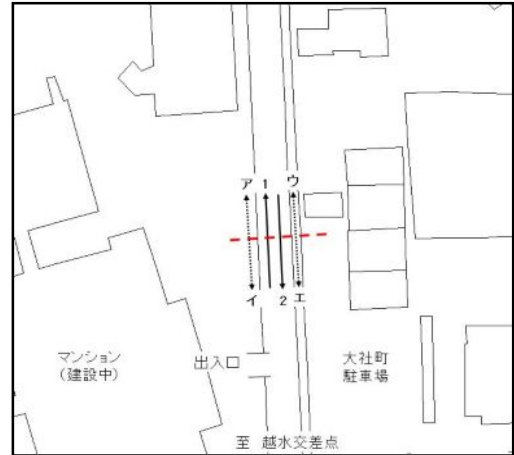
# 歩行者交通量調査表

調査日：令和3年10月12日(火)

天候：曇り

調査地点：158 越水線

集計方法：方向別



方向 種別 時間帯	ア			イ						合計 (ア+イ)		
	歩行者 (人)	自転車 (台)	合計 (人・台)	歩行者 (人)	自転車 (台)	合計 (人・台)	歩行者 (人)	自転車 (台)	合計 (人・台)	歩行者 (人)	自転車 (台)	合計 (人・台)
7:00- 8:00	50	4	54	29	10	39				79	14	93
8:00- 9:00	4	8	12	12	8	20				16	16	32
9:00-10:00	3	6	9	3	7	10				6	13	19
10:00-11:00	7	4	11	1	2	3				8	6	14
11:00-12:00	1	6	7	5	0	5				6	6	12
12:00-13:00	7	10	17	7	1	8				14	11	25
13:00-14:00	11	8	19	2	1	3				13	9	22
14:00-15:00	6	11	17	5	0	5				11	11	22
15:00-16:00	8	7	15	4	3	7				12	10	22
16:00-17:00	15	12	27	23	5	28				38	17	55
17:00-18:00	11	19	30	16	0	16				27	19	46
18:00-19:00	9	17	26	5	0	5				14	17	31
全時間合計	132	112	244	112	37	149				244	149	393

方向 種別 時間帯	ウ			エ						合計 (ウ+エ)		
	歩行者 (人)	自転車 (台)	合計 (人・台)	歩行者 (人)	自転車 (台)	合計 (人・台)	歩行者 (人)	自転車 (台)	合計 (人・台)	歩行者 (人)	自転車 (台)	合計 (人・台)
7:00- 8:00	22	2	24	74	25	99				96	27	123
8:00- 9:00	10	33	43	11	33	44				21	66	87
9:00-10:00	4	0	4	3	7	10				7	7	14
10:00-11:00	6	1	7	4	7	11				10	8	18
11:00-12:00	7	2	9	5	8	13				12	10	22
12:00-13:00	7	0	7	11	4	15				18	4	22
13:00-14:00	3	1	4	9	10	19				12	11	23
14:00-15:00	5	0	5	9	6	15				14	6	20
15:00-16:00	33	6	39	4	9	13				37	15	52
16:00-17:00	33	3	36	9	10	19				42	13	55
17:00-18:00	18	7	25	24	10	34				42	17	59
18:00-19:00	11	3	14	10	8	18				21	11	32
全時間合計	159	58	217	173	137	310				332	195	527

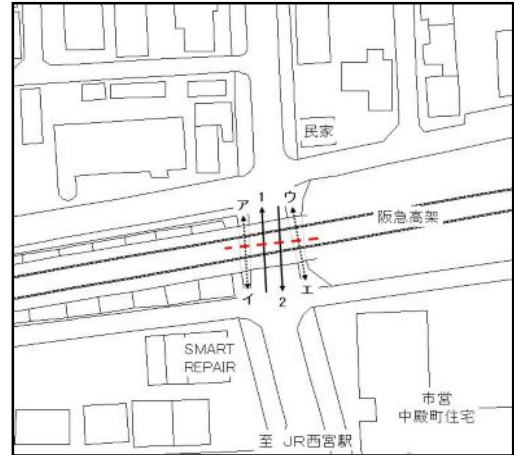
# 歩行者交通量調査表

調査日：令和3年10月12日(火)

天候：曇り

調査地点：159 西福河原線

集計方法：方向別



方向 種別 時間帯	ア			イ						合計 (ア+イ)		
	歩行者 (人)	自転車 (台)	合計 (人・台)	歩行者 (人)	自転車 (台)	合計 (人・台)	歩行者 (人)	自転車 (台)	合計 (人・台)	歩行者 (人)	自転車 (台)	合計 (人・台)
7:00- 8:00	20	39	59	42	95	137				62	134	196
8:00- 9:00	41	53	94	62	133	195				103	186	289
9:00-10:00	16	20	36	22	17	39				38	37	75
10:00-11:00	5	22	27	6	26	32				11	48	59
11:00-12:00	4	3	7	3	21	24				7	24	31
12:00-13:00	18	42	60	11	20	31				29	62	91
13:00-14:00	18	42	60	9	28	37				27	70	97
14:00-15:00	13	44	57	8	23	31				21	67	88
15:00-16:00	35	51	86	29	19	48				64	70	134
16:00-17:00	14	27	41	17	68	85				31	95	126
17:00-18:00	15	36	51	23	78	101				38	114	152
18:00-19:00	44	119	163	17	26	43				61	145	206
全時間合計	243	498	741	249	554	803				492	1052	1544

方向 種別 時間帯	ウ			エ						合計 (ウ+エ)		
	歩行者 (人)	自転車 (台)	合計 (人・台)	歩行者 (人)	自転車 (台)	合計 (人・台)	歩行者 (人)	自転車 (台)	合計 (人・台)	歩行者 (人)	自転車 (台)	合計 (人・台)
7:00- 8:00	6	19	25	81	145	226				87	164	251
8:00- 9:00	19	30	49	84	199	283				103	229	332
9:00-10:00	8	11	19	17	51	68				25	62	87
10:00-11:00	7	19	26	19	43	62				26	62	88
11:00-12:00	8	27	35	6	24	30				14	51	65
12:00-13:00	4	18	22	6	37	43				10	55	65
13:00-14:00	8	20	28	16	27	43				24	47	71
14:00-15:00	13	32	45	8	32	40				21	64	85
15:00-16:00	9	49	58	25	25	50				34	74	108
16:00-17:00	21	34	55	17	40	57				38	74	112
17:00-18:00	16	40	56	16	61	77				32	101	133
18:00-19:00	26	67	93	9	35	44				35	102	137
全時間合計	145	366	511	304	719	1023				449	1085	1534

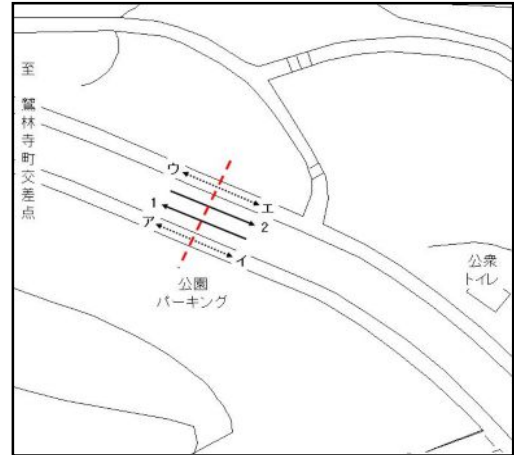
# 歩行者交通量調査表

調査日：令和3年10月12日(火)

天候：曇り

調査地点：160 市道西第448号線

集計方法：方向別



方向 種別 時間帯	ア			イ						合計 (ア+イ)		
	歩行者 (人)	自転車 (台)	合計 (人・台)	歩行者 (人)	自転車 (台)	合計 (人・台)	歩行者 (人)	自転車 (台)	合計 (人・台)	歩行者 (人)	自転車 (台)	合計 (人・台)
7:00- 8:00	1	0	1	4	0	4				5	0	5
8:00- 9:00	3	0	3	0	0	0				3	0	3
9:00-10:00	1	0	1	24	0	24				25	0	25
10:00-11:00	2	0	2	6	0	6				8	0	8
11:00-12:00	0	0	0	0	0	0				0	0	0
12:00-13:00	29	0	29	0	0	0				29	0	29
13:00-14:00	3	0	3	1	0	1				4	0	4
14:00-15:00	0	0	0	0	0	0				0	0	0
15:00-16:00	0	0	0	0	0	0				0	0	0
16:00-17:00	1	0	1	3	0	3				4	0	4
17:00-18:00	1	1	2	1	0	1				2	1	3
18:00-19:00	0	0	0	0	0	0				0	0	0
全時間合計	41	1	42	39	0	39				80	1	81

方向 種別 時間帯	ウ			エ						合計 (ウ+エ)		
	歩行者 (人)	自転車 (台)	合計 (人・台)	歩行者 (人)	自転車 (台)	合計 (人・台)	歩行者 (人)	自転車 (台)	合計 (人・台)	歩行者 (人)	自転車 (台)	合計 (人・台)
7:00- 8:00	2	2	4	0	0	0				2	2	4
8:00- 9:00	0	0	0	1	0	1				1	0	1
9:00-10:00	0	0	0	5	0	5				5	0	5
10:00-11:00	2	0	2	3	0	3				5	0	5
11:00-12:00	0	0	0	4	0	4				4	0	4
12:00-13:00	0	0	0	1	0	1				1	0	1
13:00-14:00	0	0	0	1	0	1				1	0	1
14:00-15:00	0	0	0	0	0	0				0	0	0
15:00-16:00	0	0	0	8	1	9				8	1	9
16:00-17:00	0	0	0	0	0	0				0	0	0
17:00-18:00	0	0	0	2	0	2				2	0	2
18:00-19:00	0	0	0	0	0	0				0	0	0
全時間合計	4	2	6	25	1	26				29	3	32



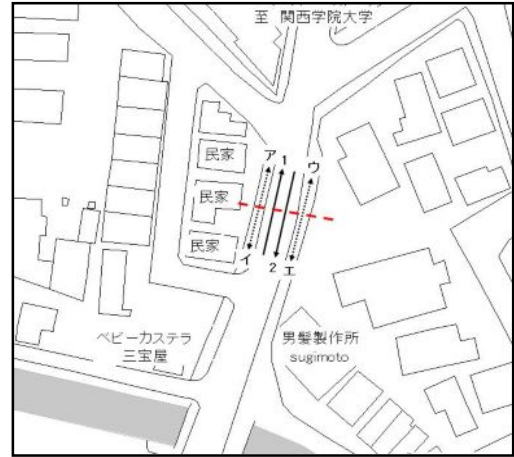
# 歩行者交通量調査表

調査日：令和3年10月12日(火)

天候：曇り

調査地点：161 上ヶ原線

集計方法：方向別



方向 種別 時間帯	ア			イ						合計 (ア+イ)		
	歩行者 (人)	自転車 (台)	合計 (人・台)	歩行者 (人)	自転車 (台)	合計 (人・台)	歩行者 (人)	自転車 (台)	合計 (人・台)	歩行者 (人)	自転車 (台)	合計 (人・台)
7:00- 8:00	11	14	25	15	18	33				26	32	58
8:00- 9:00	12	31	43	25	35	60				37	66	103
9:00-10:00	4	17	21	16	17	33				20	34	54
10:00-11:00	18	32	50	28	22	50				46	54	100
11:00-12:00	18	29	47	11	13	24				29	42	71
12:00-13:00	15	35	50	13	7	20				28	42	70
13:00-14:00	11	25	36	13	12	25				24	37	61
14:00-15:00	13	30	43	18	8	26				31	38	69
15:00-16:00	11	32	43	13	16	29				24	48	72
16:00-17:00	20	39	59	27	14	41				47	53	100
17:00-18:00	38	62	100	27	12	39				65	74	139
18:00-19:00	40	18	58	25	15	40				65	33	98
全時間合計	211	364	575	231	189	420				442	553	995

方向 種別 時間帯	ウ			エ						合計 (ウ+エ)		
	歩行者 (人)	自転車 (台)	合計 (人・台)	歩行者 (人)	自転車 (台)	合計 (人・台)	歩行者 (人)	自転車 (台)	合計 (人・台)	歩行者 (人)	自転車 (台)	合計 (人・台)
7:00- 8:00	4	3	7	3	16	19				7	19	26
8:00- 9:00	20	23	43	35	75	110				55	98	153
9:00-10:00	14	9	23	25	47	72				39	56	95
10:00-11:00	13	10	23	26	51	77				39	61	100
11:00-12:00	21	15	36	20	29	49				41	44	85
12:00-13:00	14	7	21	10	26	36				24	33	57
13:00-14:00	11	5	16	16	29	45				27	34	61
14:00-15:00	11	10	21	12	31	43				23	41	64
15:00-16:00	10	14	24	11	24	35				21	38	59
16:00-17:00	42	24	66	44	34	78				86	58	144
17:00-18:00	27	12	39	32	26	58				59	38	97
18:00-19:00	25	12	37	28	25	53				53	37	90
全時間合計	212	144	356	262	413	675				474	557	1031

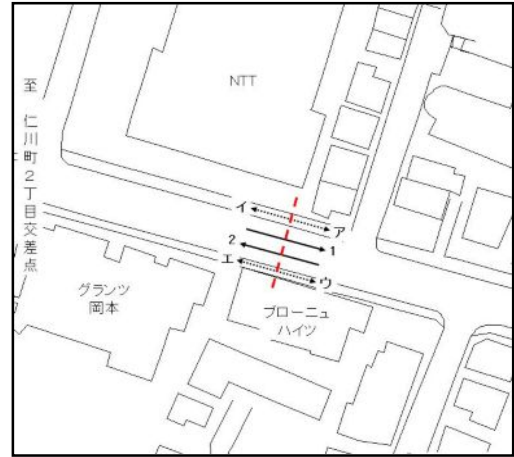
# 歩行者交通量調査表

調査日：令和3年10月12日(火)

天候：曇り

調査地点：162 北段上線

集計方法：方向別



方向 種別 時間帯	ア			イ						合計 (ア+イ)		
	歩行者 (人)	自転車 (台)	合計 (人・台)	歩行者 (人)	自転車 (台)	合計 (人・台)	歩行者 (人)	自転車 (台)	合計 (人・台)	歩行者 (人)	自転車 (台)	合計 (人・台)
7:00- 8:00	7	19	26	1	9	10				8	28	36
8:00- 9:00	5	29	34	8	17	25				13	46	59
9:00-10:00	9	16	25	4	11	15				13	27	40
10:00-11:00	4	7	11	5	11	16				9	18	27
11:00-12:00	3	10	13	1	8	9				4	18	22
12:00-13:00	3	9	12	5	9	14				8	18	26
13:00-14:00	3	8	11	0	2	2				3	10	13
14:00-15:00	3	11	14	0	12	12				3	23	26
15:00-16:00	4	12	16	4	12	16				8	24	32
16:00-17:00	7	16	23	9	13	22				16	29	45
17:00-18:00	15	18	33	20	19	39				35	37	72
18:00-19:00	5	16	21	7	11	18				12	27	39
全時間合計	68	171	239	64	134	198				132	305	437

方向 種別 時間帯	ウ			エ						合計 (ウ+エ)		
	歩行者 (人)	自転車 (台)	合計 (人・台)	歩行者 (人)	自転車 (台)	合計 (人・台)	歩行者 (人)	自転車 (台)	合計 (人・台)	歩行者 (人)	自転車 (台)	合計 (人・台)
7:00- 8:00	52	10	62	15	10	25				67	20	87
8:00- 9:00	10	26	36	10	20	30				20	46	66
9:00-10:00	8	14	22	1	12	13				9	26	35
10:00-11:00	1	8	9	5	16	21				6	24	30
11:00-12:00	3	6	9	2	11	13				5	17	22
12:00-13:00	2	5	7	5	13	18				7	18	25
13:00-14:00	0	10	10	2	6	8				2	16	18
14:00-15:00	4	10	14	3	9	12				7	19	26
15:00-16:00	5	7	12	5	12	17				10	19	29
16:00-17:00	6	9	15	21	19	40				27	28	55
17:00-18:00	9	13	22	37	34	71				46	47	93
18:00-19:00	7	12	19	11	19	30				18	31	49
全時間合計	107	130	237	117	181	298				224	311	535

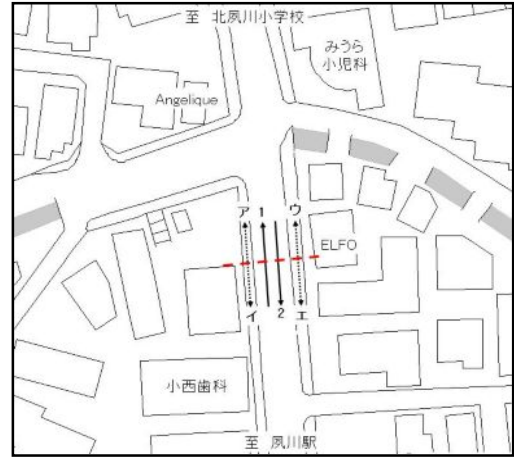
# 歩行者交通量調査表

調査日：令和3年10月12日(火)

天候：曇り

調査地点：163 越木岩線

集計方法：方向別



方向 種別 時間帯	ア			イ						合計 (ア+イ)		
	歩行者 (人)	自転車 (台)	合計 (人・台)	歩行者 (人)	自転車 (台)	合計 (人・台)	歩行者 (人)	自転車 (台)	合計 (人・台)	歩行者 (人)	自転車 (台)	合計 (人・台)
7:00- 8:00	182	17	199	14	0	14				196	17	213
8:00- 9:00	114	22	136	21	7	28				135	29	164
9:00-10:00	78	16	94	27	7	34				105	23	128
10:00-11:00	46	12	58	21	10	31				67	22	89
11:00-12:00	38	10	48	19	6	25				57	16	73
12:00-13:00	26	7	33	30	4	34				56	11	67
13:00-14:00	28	11	39	21	5	26				49	16	65
14:00-15:00	25	14	39	29	6	35				54	20	74
15:00-16:00	52	14	66	31	10	41				83	24	107
16:00-17:00	40	14	54	43	6	49				83	20	103
17:00-18:00	47	13	60	57	7	64				104	20	124
18:00-19:00	55	13	68	60	10	70				115	23	138
全時間合計	731	163	894	373	78	451				1104	241	1345

方向 種別 時間帯	ウ			エ						合計 (ウ+エ)		
	歩行者 (人)	自転車 (台)	合計 (人・台)	歩行者 (人)	自転車 (台)	合計 (人・台)	歩行者 (人)	自転車 (台)	合計 (人・台)	歩行者 (人)	自転車 (台)	合計 (人・台)
7:00- 8:00	93	20	113	148	9	157				241	29	270
8:00- 9:00	58	25	83	27	18	45				85	43	128
9:00-10:00	25	14	39	24	5	29				49	19	68
10:00-11:00	27	4	31	21	20	41				48	24	72
11:00-12:00	36	12	48	32	19	51				68	31	99
12:00-13:00	22	5	27	33	10	43				55	15	70
13:00-14:00	15	5	20	37	13	50				52	18	70
14:00-15:00	25	8	33	29	15	44				54	23	77
15:00-16:00	59	10	69	37	19	56				96	29	125
16:00-17:00	53	15	68	55	20	75				108	35	143
17:00-18:00	32	11	43	72	30	102				104	41	145
18:00-19:00	29	11	40	77	23	100				106	34	140
全時間合計	474	140	614	592	201	793				1066	341	1407

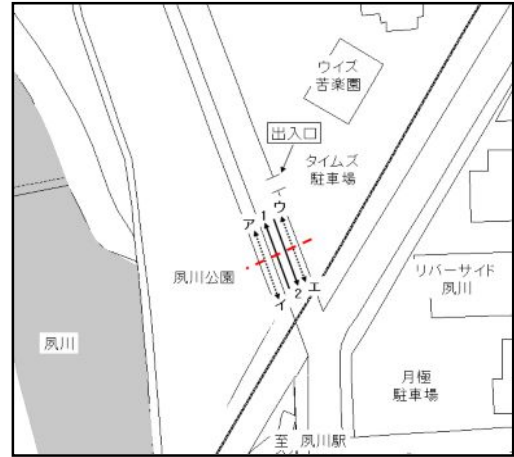
# 歩行者交通量調査表

調査日：令和3年10月12日(火)

天候：曇り

調査地点：164 市道西627号線

集計方法：方向別



方向 種別 時間帯	ア			イ						合計 (ア+イ)		
	歩行者 (人)	自転車 (台)	合計 (人・台)	歩行者 (人)	自転車 (台)	合計 (人・台)	歩行者 (人)	自転車 (台)	合計 (人・台)	歩行者 (人)	自転車 (台)	合計 (人・台)
7:00- 8:00	16	6	22	342	6	348				358	12	370
8:00- 9:00	20	9	29	68	29	97				88	38	126
9:00-10:00	29	4	33	29	15	44				58	19	77
10:00-11:00	16	8	24	25	7	32				41	15	56
11:00-12:00	14	6	20	24	8	32				38	14	52
12:00-13:00	10	16	26	20	9	29				30	25	55
13:00-14:00	16	19	35	26	4	30				42	23	65
14:00-15:00	51	9	60	13	5	18				64	14	78
15:00-16:00	113	9	122	11	7	18				124	16	140
16:00-17:00	42	22	64	26	10	36				68	32	100
17:00-18:00	63	20	83	15	6	21				78	26	104
18:00-19:00	35	19	54	11	8	19				46	27	73
全時間合計	425	147	572	610	114	724				1035	261	1296

方向 種別 時間帯	ウ			エ						合計 (ウ+エ)		
	歩行者 (人)	自転車 (台)	合計 (人・台)	歩行者 (人)	自転車 (台)	合計 (人・台)	歩行者 (人)	自転車 (台)	合計 (人・台)	歩行者 (人)	自転車 (台)	合計 (人・台)
7:00- 8:00	0	0	0	2	5	7				2	5	7
8:00- 9:00	0	0	0	3	8	11				3	8	11
9:00-10:00	0	1	1	1	3	4				1	4	5
10:00-11:00	0	0	0	0	3	3				0	3	3
11:00-12:00	0	0	0	3	4	7				3	4	7
12:00-13:00	2	0	2	3	2	5				5	2	7
13:00-14:00	2	0	2	1	2	3				3	2	5
14:00-15:00	0	0	0	1	2	3				1	2	3
15:00-16:00	0	1	1	2	2	4				2	3	5
16:00-17:00	1	3	4	0	5	5				1	8	9
17:00-18:00	2	0	2	0	5	5				2	5	7
18:00-19:00	0	0	0	1	0	1				1	0	1
全時間合計	7	5	12	17	41	58				24	46	70

# 歩行者交通量調査表

調査日：令和3年10月12日(火)

天候：曇り

調査地点：165 市道甲254号線

集計方法：方向別



方向 種別 時間帯	ア			イ						合計 (ア+イ)		
	歩行者 (人)	自転車 (台)	合計 (人・台)	歩行者 (人)	自転車 (台)	合計 (人・台)	歩行者 (人)	自転車 (台)	合計 (人・台)	歩行者 (人)	自転車 (台)	合計 (人・台)
7:00- 8:00	22	7	29	18	0	18				40	7	47
8:00- 9:00	26	49	75	12	4	16				38	53	91
9:00-10:00	8	17	25	4	0	4				12	17	29
10:00-11:00	34	33	67	4	0	4				38	33	71
11:00-12:00	8	21	29	19	19	38				27	40	67
12:00-13:00	13	31	44	3	12	15				16	43	59
13:00-14:00	21	46	67	8	2	10				29	48	77
14:00-15:00	16	18	34	7	4	11				23	22	45
15:00-16:00	17	25	42	15	2	17				32	27	59
16:00-17:00	18	25	43	8	1	9				26	26	52
17:00-18:00	34	22	56	7	2	9				41	24	65
18:00-19:00	40	16	56	20	0	20				60	16	76
全時間合計	257	310	567	125	46	171				382	356	738

方向 種別 時間帯	ウ			エ						合計 (ウ+エ)		
	歩行者 (人)	自転車 (台)	合計 (人・台)	歩行者 (人)	自転車 (台)	合計 (人・台)	歩行者 (人)	自転車 (台)	合計 (人・台)	歩行者 (人)	自転車 (台)	合計 (人・台)
7:00- 8:00	7	0	7	41	20	61				48	20	68
8:00- 9:00	28	11	39	26	29	55				54	40	94
9:00-10:00	6	1	7	7	14	21				13	15	28
10:00-11:00	13	6	19	7	9	16				20	15	35
11:00-12:00	8	1	9	19	19	38				27	20	47
12:00-13:00	11	9	20	19	34	53				30	43	73
13:00-14:00	13	1	14	19	32	51				32	33	65
14:00-15:00	20	5	25	25	37	62				45	42	87
15:00-16:00	9	6	15	42	31	73				51	37	88
16:00-17:00	11	7	18	12	17	29				23	24	47
17:00-18:00	7	5	12	22	30	52				29	35	64
18:00-19:00	13	3	16	50	33	83				63	36	99
全時間合計	146	55	201	289	305	594				435	360	795

# 歩行者交通量調査表

調査日：令和3年10月12日(火)

天候：曇り

調査地点：166 丸山線

集計方法：方向別



方向 種別 時間帯	ア			イ						合計 (ア+イ)		
	歩行者 (人)	自転車 (台)	合計 (人・台)	歩行者 (人)	自転車 (台)	合計 (人・台)	歩行者 (人)	自転車 (台)	合計 (人・台)	歩行者 (人)	自転車 (台)	合計 (人・台)
7:00- 8:00	0	1	1	3	1	4				3	2	5
8:00- 9:00	7	1	8	7	1	8				14	2	16
9:00-10:00	0	1	1	2	2	4				2	3	5
10:00-11:00	15	3	18	4	3	7				19	6	25
11:00-12:00	5	1	6	5	3	8				10	4	14
12:00-13:00	2	0	2	1	0	1				3	0	3
13:00-14:00	3	0	3	6	2	8				9	2	11
14:00-15:00	4	3	7	3	0	3				7	3	10
15:00-16:00	0	0	0	0	0	0				0	0	0
16:00-17:00	5	0	5	0	0	0				5	0	5
17:00-18:00	4	0	4	2	2	4				6	2	8
18:00-19:00	1	1	2	0	2	2				1	3	4
全時間合計	46	11	57	33	16	49				79	27	106

方向 種別 時間帯	ウ			エ						合計 (ウ+エ)		
	歩行者 (人)	自転車 (台)	合計 (人・台)	歩行者 (人)	自転車 (台)	合計 (人・台)	歩行者 (人)	自転車 (台)	合計 (人・台)	歩行者 (人)	自転車 (台)	合計 (人・台)
7:00- 8:00	16	3	19	2	2	4				18	5	23
8:00- 9:00	11	1	12	4	1	5				15	2	17
9:00-10:00	10	0	10	25	9	34				35	9	44
10:00-11:00	10	3	13	3	5	8				13	8	21
11:00-12:00	2	2	4	2	1	3				4	3	7
12:00-13:00	3	0	3	2	0	2				5	0	5
13:00-14:00	6	0	6	4	0	4				10	0	10
14:00-15:00	3	0	3	7	1	8				10	1	11
15:00-16:00	0	0	0	4	1	5				4	1	5
16:00-17:00	0	1	1	3	2	5				3	3	6
17:00-18:00	5	3	8	6	2	8				11	5	16
18:00-19:00	6	0	6	1	0	1				7	0	7
全時間合計	72	13	85	63	24	87				135	37	172

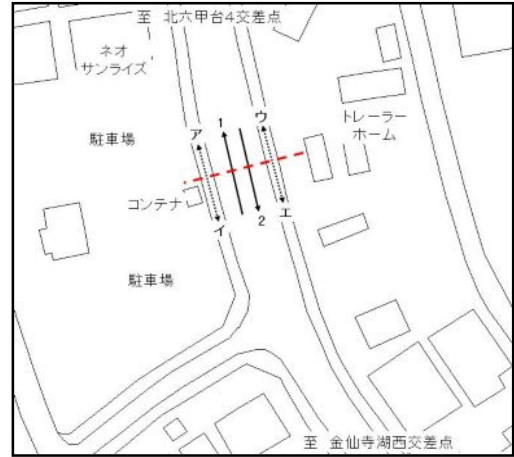
# 歩行者交通量調査表

調査日：令和3年10月12日(火)

天候：曇り

調査地点：167 駿河谷線

集計方法：方向別



方向 種別 時間帯	ア			イ						合計 (ア+イ)		
	歩行者 (人)	自転車 (台)	合計 (人・台)	歩行者 (人)	自転車 (台)	合計 (人・台)	歩行者 (人)	自転車 (台)	合計 (人・台)	歩行者 (人)	自転車 (台)	合計 (人・台)
7:00- 8:00	1	0	1	2	0	2				3	0	3
8:00- 9:00	1	0	1	3	0	3				4	0	4
9:00-10:00	0	0	0	0	0	0				0	0	0
10:00-11:00	0	2	2	2	0	2				2	2	4
11:00-12:00	2	0	2	0	0	0				2	0	2
12:00-13:00	1	0	1	0	0	0				1	0	1
13:00-14:00	0	1	1	0	0	0				0	1	1
14:00-15:00	3	0	3	0	0	0				3	0	3
15:00-16:00	4	1	5	2	0	2				6	1	7
16:00-17:00	1	0	1	3	1	4				4	1	5
17:00-18:00	4	0	4	11	1	12				15	1	16
18:00-19:00	3	1	4	2	1	3				5	2	7
全時間合計	20	5	25	25	3	28				45	8	53

方向 種別 時間帯	ウ			エ						合計 (ウ+エ)		
	歩行者 (人)	自転車 (台)	合計 (人・台)	歩行者 (人)	自転車 (台)	合計 (人・台)	歩行者 (人)	自転車 (台)	合計 (人・台)	歩行者 (人)	自転車 (台)	合計 (人・台)
7:00- 8:00	1	0	1	1	0	1				2	0	2
8:00- 9:00	3	0	3	0	0	0				3	0	3
9:00-10:00	1	0	1	1	0	1				2	0	2
10:00-11:00	0	0	0	3	0	3				3	0	3
11:00-12:00	3	0	3	0	1	1				3	1	4
12:00-13:00	1	0	1	0	1	1				1	1	2
13:00-14:00	0	0	0	0	0	0				0	0	0
14:00-15:00	0	0	0	0	0	0				0	0	0
15:00-16:00	0	0	0	3	0	3				3	0	3
16:00-17:00	2	0	2	0	0	0				2	0	2
17:00-18:00	0	0	0	0	1	1				0	1	1
18:00-19:00	1	0	1	0	0	0				1	0	1
全時間合計	12	0	12	8	3	11				20	3	23



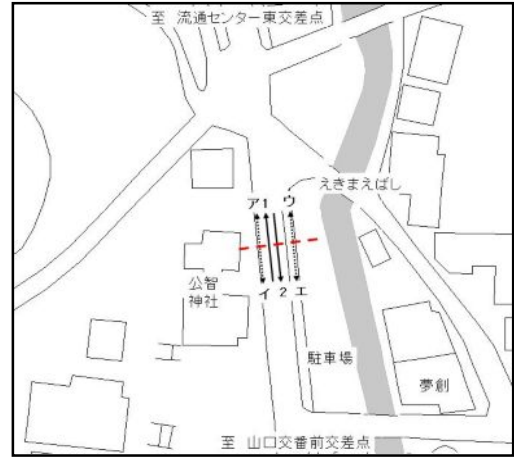
# 歩行者交通量調査表

調査日：令和3年10月12日(火)

天候：曇り

調査地点：168 山口線

集計方法：方向別



方向 種別 時間帯	ア			イ						合計 (ア+イ)		
	歩行者 (人)	自転車 (台)	合計 (人・台)	歩行者 (人)	自転車 (台)	合計 (人・台)	歩行者 (人)	自転車 (台)	合計 (人・台)	歩行者 (人)	自転車 (台)	合計 (人・台)
7:00- 8:00	0	3	3	0	1	1				0	4	4
8:00- 9:00	0	2	2	0	0	0				0	2	2
9:00-10:00	1	1	2	1	0	1				2	1	3
10:00-11:00	0	1	1	0	0	0				0	1	1
11:00-12:00	1	1	2	0	0	0				1	1	2
12:00-13:00	1	0	1	0	0	0				1	0	1
13:00-14:00	0	1	1	0	0	0				0	1	1
14:00-15:00	0	2	2	1	0	1				1	2	3
15:00-16:00	0	0	0	0	3	3				0	3	3
16:00-17:00	0	0	0	0	0	0				0	0	0
17:00-18:00	0	2	2	1	0	1				1	2	3
18:00-19:00	1	2	3	1	0	1				2	2	4
全時間合計	4	15	19	4	4	8				8	19	27

方向 種別 時間帯	ウ			エ						合計 (ウ+エ)		
	歩行者 (人)	自転車 (台)	合計 (人・台)	歩行者 (人)	自転車 (台)	合計 (人・台)	歩行者 (人)	自転車 (台)	合計 (人・台)	歩行者 (人)	自転車 (台)	合計 (人・台)
7:00- 8:00	3	6	9	65	1	66				68	7	75
8:00- 9:00	6	2	8	0	4	4				6	6	12
9:00-10:00	3	0	3	2	2	4				5	2	7
10:00-11:00	6	0	6	2	1	3				8	1	9
11:00-12:00	1	0	1	2	1	3				3	1	4
12:00-13:00	1	0	1	0	2	2				1	2	3
13:00-14:00	1	1	2	6	1	7				7	2	9
14:00-15:00	4	1	5	9	1	10				13	2	15
15:00-16:00	38	0	38	1	0	1				39	0	39
16:00-17:00	5	1	6	1	4	5				6	5	11
17:00-18:00	6	3	9	4	8	12				10	11	21
18:00-19:00	8	5	13	6	9	15				14	14	28
全時間合計	82	19	101	98	34	132				180	53	233

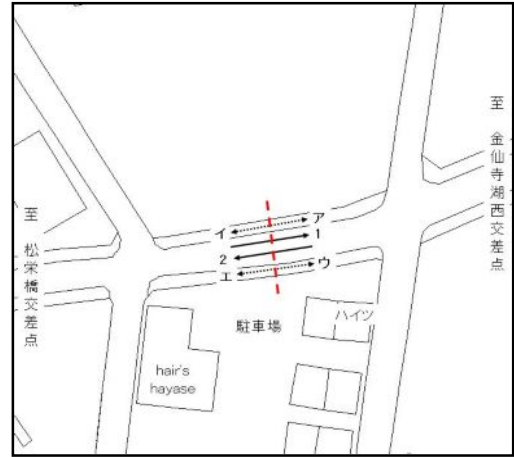
# 歩行者交通量調査表

調査日：令和3年10月12日(火)

天候：曇り

調査地点：169 県道大沢西宮線

集計方法：方向別



方向 種別 時間帯	ア			イ						合計 (ア+イ)		
	歩行者 (人)	自転車 (台)	合計 (人・台)	歩行者 (人)	自転車 (台)	合計 (人・台)	歩行者 (人)	自転車 (台)	合計 (人・台)	歩行者 (人)	自転車 (台)	合計 (人・台)
7:00- 8:00	4	1	5	7	3	10				11	4	15
8:00- 9:00	2	0	2	3	2	5				5	2	7
9:00-10:00	4	3	7	5	1	6				9	4	13
10:00-11:00	3	0	3	2	1	3				5	1	6
11:00-12:00	3	2	5	6	2	8				9	4	13
12:00-13:00	1	0	1	1	1	2				2	1	3
13:00-14:00	1	1	2	5	2	7				6	3	9
14:00-15:00	2	0	2	2	0	2				4	0	4
15:00-16:00	3	0	3	3	1	4				6	1	7
16:00-17:00	5	3	8	6	3	9				11	6	17
17:00-18:00	8	4	12	7	0	7				15	4	19
18:00-19:00	9	5	14	1	1	2				10	6	16
全時間合計	45	19	64	48	17	65				93	36	129

方向 種別 時間帯	ウ			エ						合計 (ウ+エ)		
	歩行者 (人)	自転車 (台)	合計 (人・台)	歩行者 (人)	自転車 (台)	合計 (人・台)	歩行者 (人)	自転車 (台)	合計 (人・台)	歩行者 (人)	自転車 (台)	合計 (人・台)
7:00- 8:00	4	0	4	12	2	14				16	2	18
8:00- 9:00	1	0	1	0	1	1				1	1	2
9:00-10:00	3	0	3	3	0	3				6	0	6
10:00-11:00	2	4	6	4	2	6				6	6	12
11:00-12:00	2	0	2	4	0	4				6	0	6
12:00-13:00	3	0	3	4	0	4				7	0	7
13:00-14:00	0	0	0	2	1	3				2	1	3
14:00-15:00	1	0	1	0	2	2				1	2	3
15:00-16:00	1	0	1	0	0	0				1	0	1
16:00-17:00	1	0	1	3	1	4				4	1	5
17:00-18:00	2	0	2	1	0	1				3	0	3
18:00-19:00	2	0	2	1	1	2				3	1	4
全時間合計	22	4	26	34	10	44				56	14	70