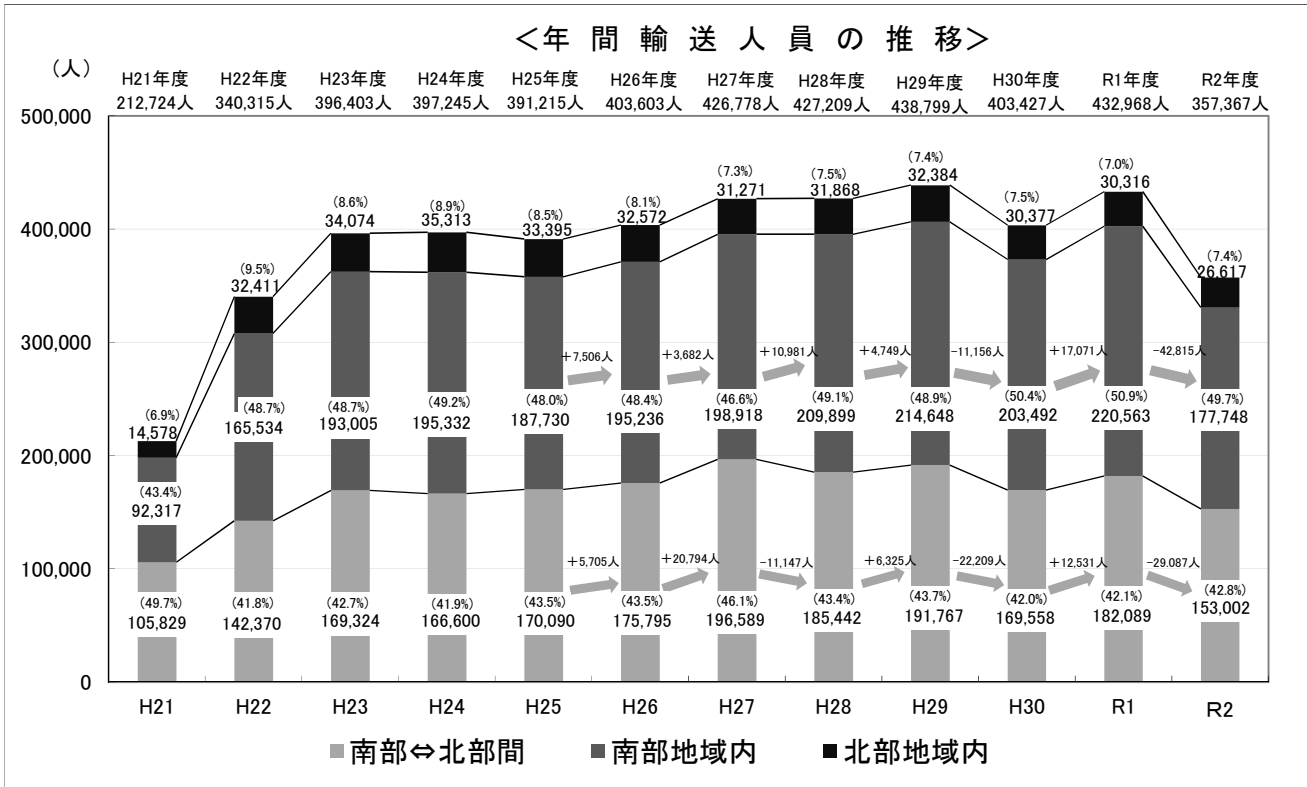


報告第1号

令和2年度さくらやまなみバス事業について

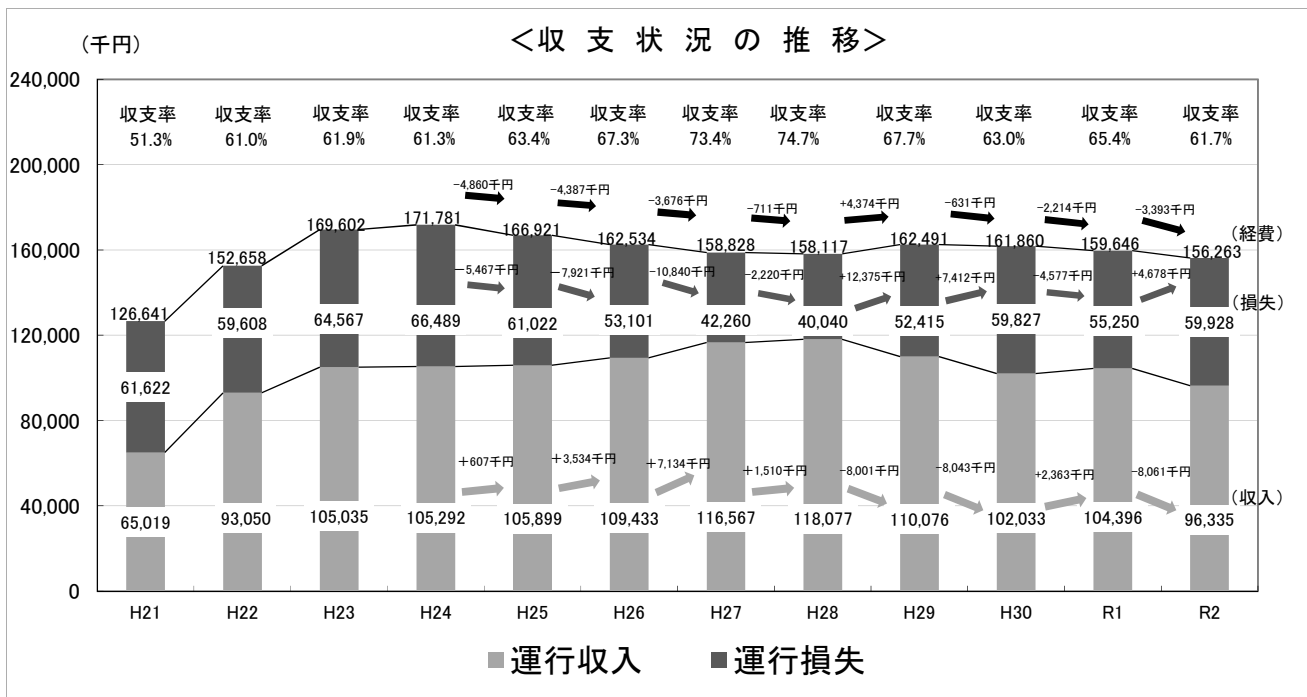
○添付資料

- 資料 1 「令和2年度さくらやまなみバス事業実績」
- 資料 2 「新型コロナウイルスによる影響について」



＜輸送人員が減少した主な要因＞

・新型コロナウイルス感染症による、外出自粛により、令和元年度に比べ、輸送人員が約2割減少

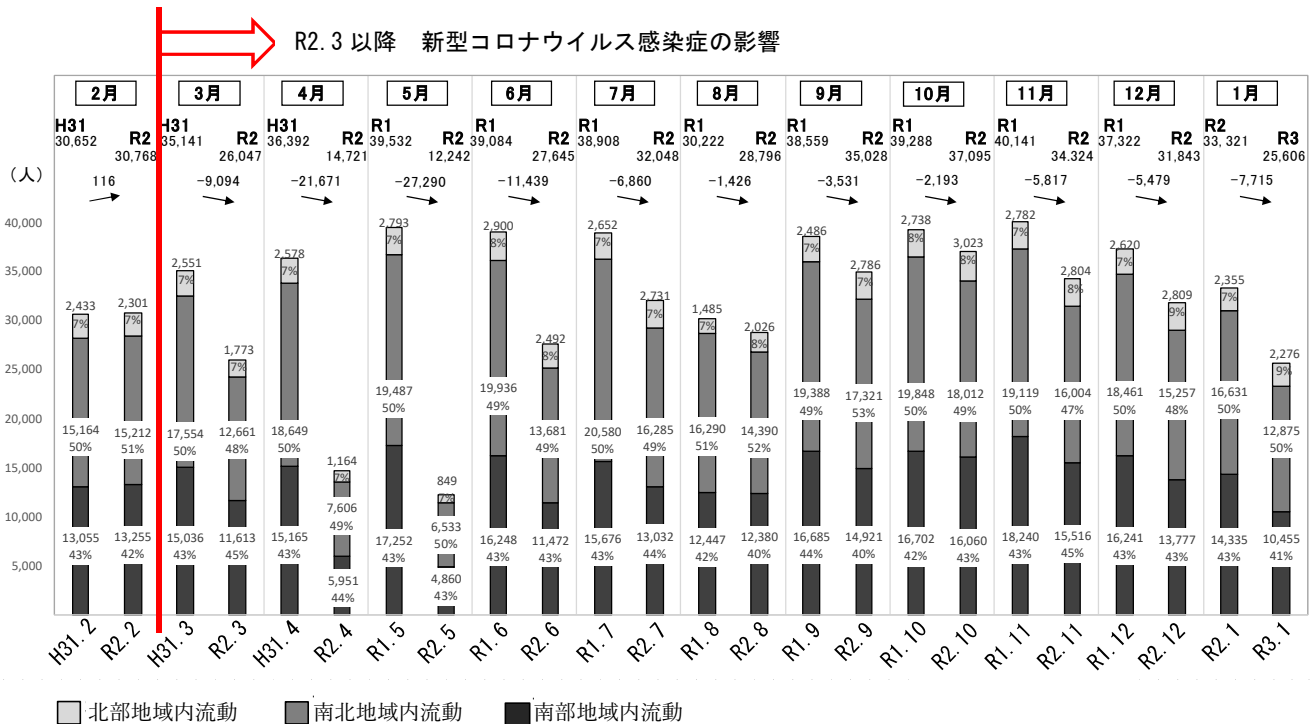


＜運行収支が悪化した主な要因＞

・新型コロナウイルス感染症による、外出自粛により、令和元年度に比べ、輸送人員が減少

新型コロナウイルス感染症による影響について

輸送人員の推移 (平成 31 年 2 月～令和 3 年 1 月)



新型コロナウイルス感染症の影響による輸送人員の推移

月	実績 (R2.3~R3.1)		実績 (H31.3~R2.1)		減少率
3月	26,047人	840人/日	35,141人	1,134人/日	25.9%
4月	14,721人	491人/日	36,392人	1,213人/日	59.6%
5月	12,242人	349人/日	39,532人	1,275人/日	69.0%
6月	27,645人	922人/日	39,084人	1,303人/日	29.0%
7月	32,048人	1,034人/日	38,908人	1,255人/日	17.6%
8月	28,796人	929人/日	30,222人	975人/日	4.7%
9月	35,028人	1,168人/日	38,559人	1,285人/日	9.2%
10月	37,095人	1,197人/日	39,288人	1,267人/日	5.6%
11月	34,324人	1,144人/日	40,141人	1,337人/日	14.5%
12月	31,843人	1,027人/日	37,322人	1,204人/日	14.7%
1月	25,606人	826人/日	33,321人	1,075人/日	23.2%
合計	305,395人	906人/日	407,910人	1,210人/日	25.1%