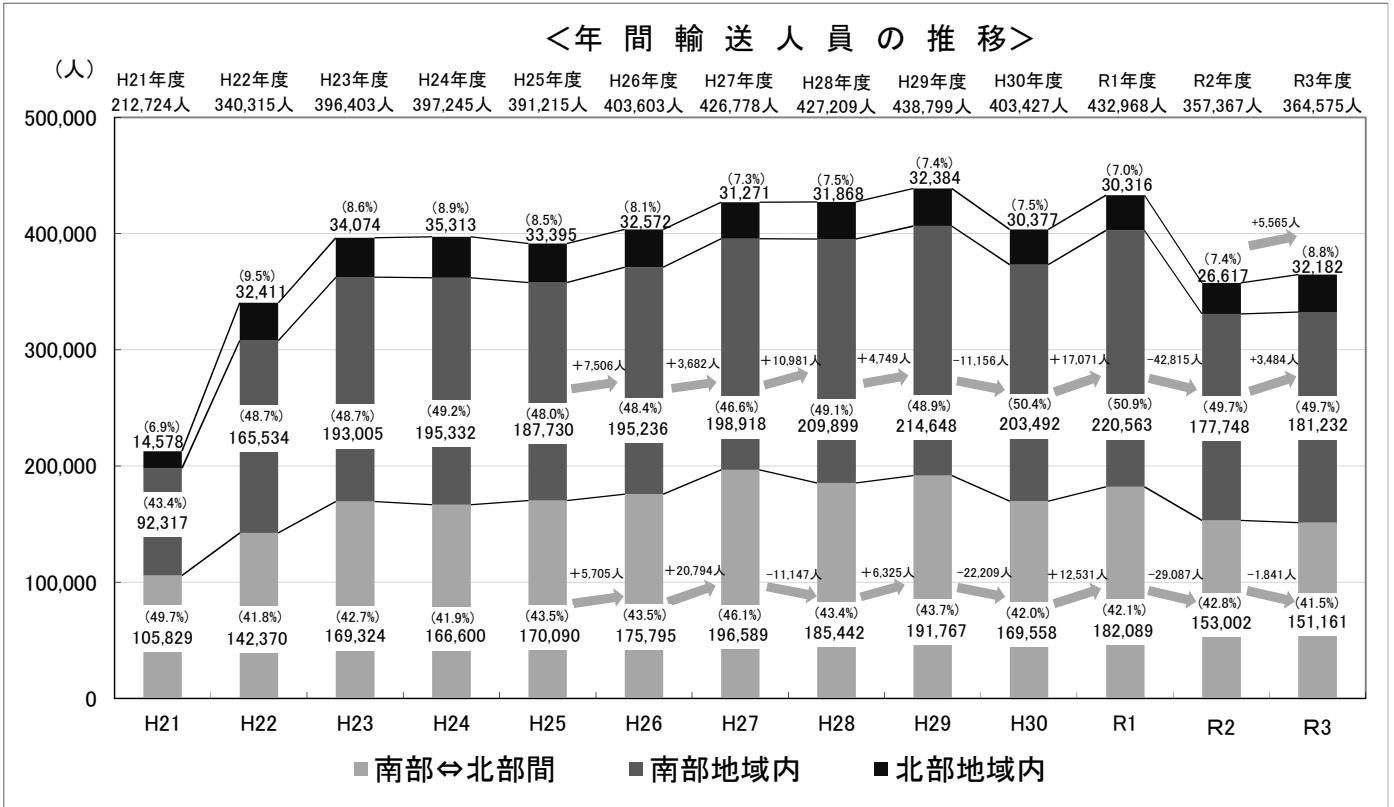


## 報告第2号

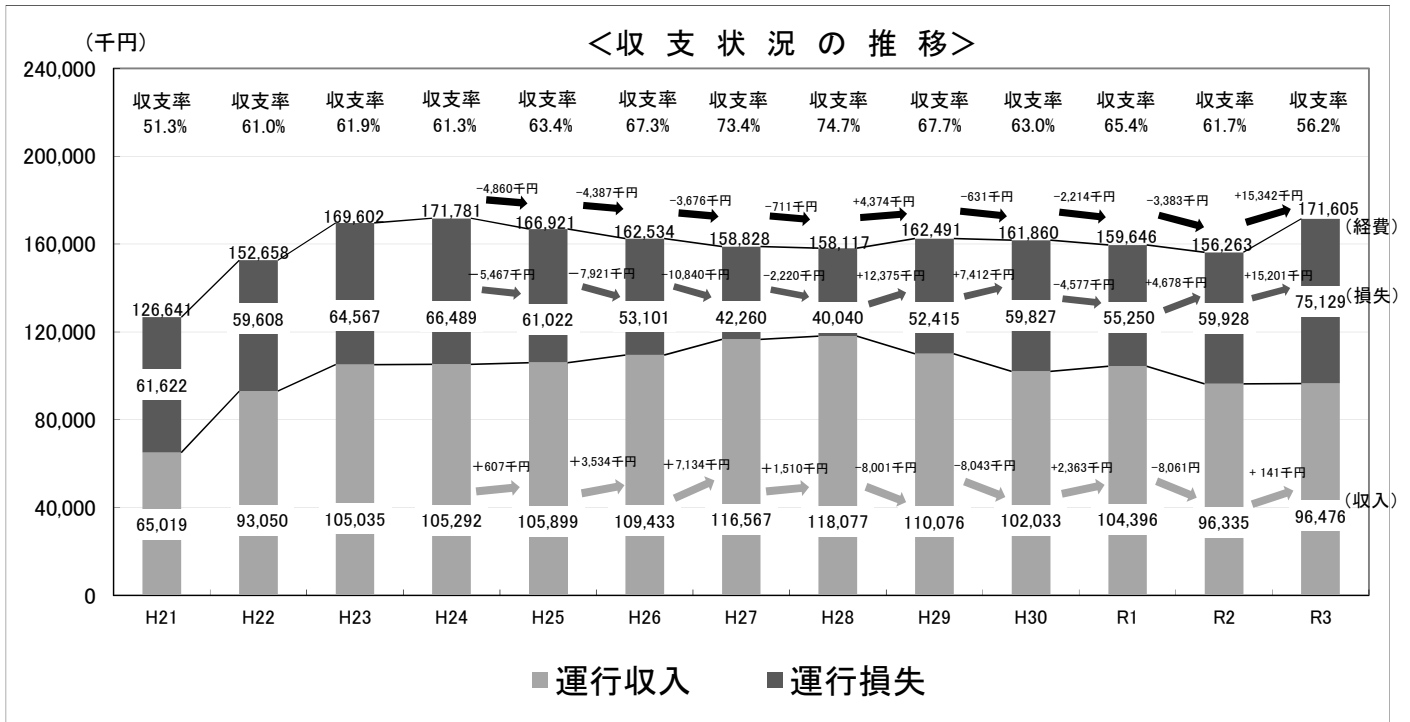
# 令和3年度さくらのやまなみバス事業について

### ○添付資料

- 資料1 令和3年度さくらのやまなみバス事業実績
- 資料2 新型コロナウイルス感染症による影響について



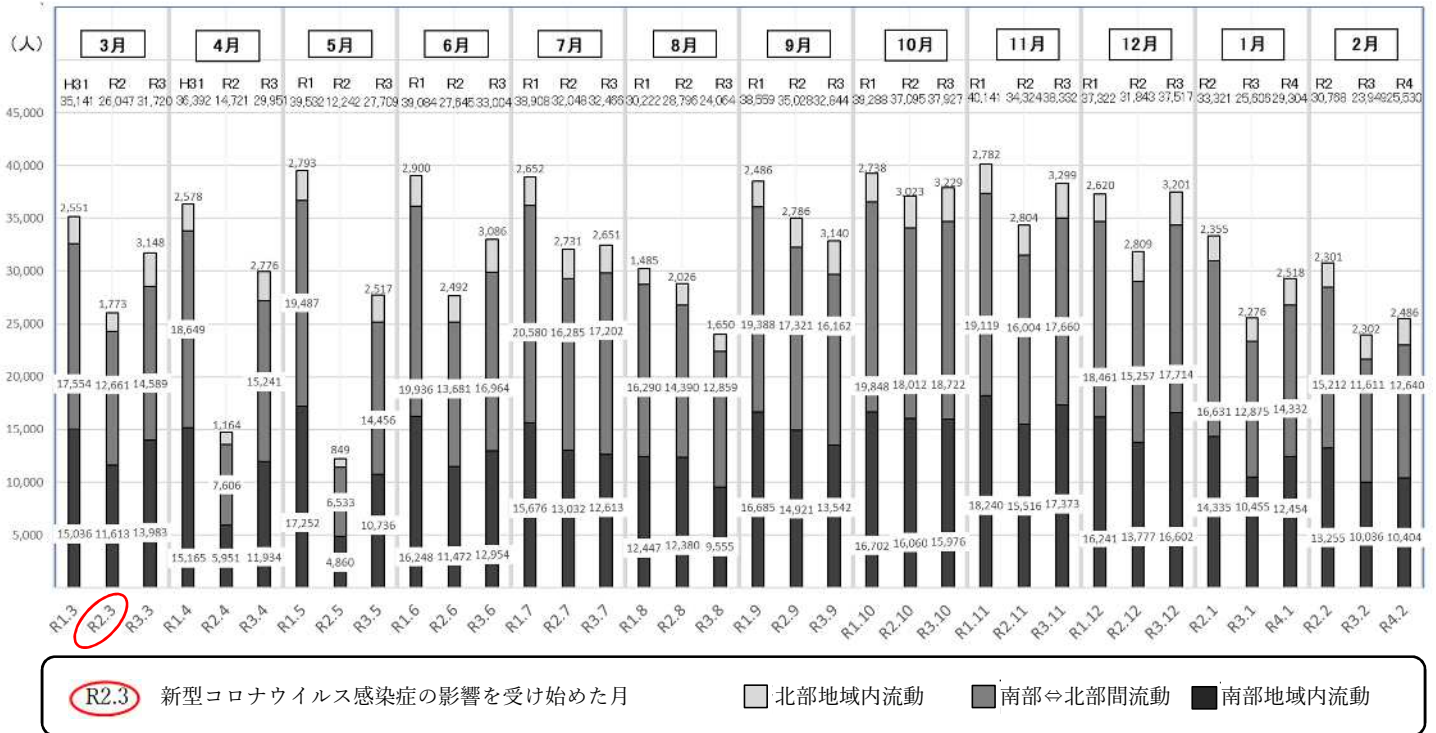
＜輸送人員が増加した主な要因＞  
 ・新型コロナウイルス感染症の流行が一時的に落ち着いたことによる、南部地域内や北部地域内の近距離間での利用者数の増加



＜収支状況が悪化した主な要因＞  
 ・新型コロナウイルス感染症の影響に伴うテレワークやオンライン授業の推進や外出自粛による定期券購入者の減少  
 ・人件費、燃料油脂費の増加

新型コロナウイルス感染症による影響について

輸送人員の推移 (平成 31 年 3 月～令和 4 年 2 月)



新型コロナウイルス感染症の影響による輸送人員の推移

	A : 輸送人員 (R3. 3～R4. 2)		輸送人員 (R2. 3～R3. 2)		B : 輸送人員 (H31. 3～R2. 2)		1-A/B : 減少率
3 月	31,720 人	1,023 人/日	26,047 人	840 人/日	35,141 人	1,134 人/日	9.7%
4 月	29,951 人	998 人/日	14,721 人	491 人/日	36,392 人	1,213 人/日	17.7%
5 月	27,709 人	894 人/日	12,242 人	395 人/日	39,532 人	1,275 人/日	29.9%
6 月	33,004 人	1,100 人/日	27,645 人	922 人/日	39,084 人	1,303 人/日	15.6%
7 月	32,466 人	1,047 人/日	32,048 人	1,034 人/日	38,908 人	1,255 人/日	16.6%
8 月	24,064 人	776 人/日	28,796 人	929 人/日	30,222 人	975 人/日	20.4%
9 月	32,844 人	1,095 人/日	35,028 人	1,168 人/日	38,559 人	1,285 人/日	14.8%
10 月	37,927 人	1,224 人/日	37,095 人	1,197 人/日	39,288 人	1,267 人/日	3.5%
11 月	38,227 人	1,274 人/日	34,324 人	1,144 人/日	40,141 人	1,338 人/日	4.8%
12 月	37,517 人	1,210 人/日	31,843 人	1,027 人/日	37,322 人	1,204 人/日	-0.5%
1 月	29,304 人	945 人/日	25,606 人	826 人/日	33,321 人	1,075 人/日	12.1%
2 月	25,530 人	912 人/日	23,949 人	855 人/日	30,768 人	1,061 人/日	17.0%
合計	380,263 人	1,042 人/日	329,344 人	902 人/日	438,678 人	1,198 人/日	13.3%

緊急事態宣言 発令期間

まん延防止等重点措置 発令期間