

報告第1号

生瀬地区コミュニティ交通の運行実績等について

○添付資料

資料 生瀬地区コミュニティ交通の運行実績等について

## 生瀬地区コミュニティ交通の運行実績等について

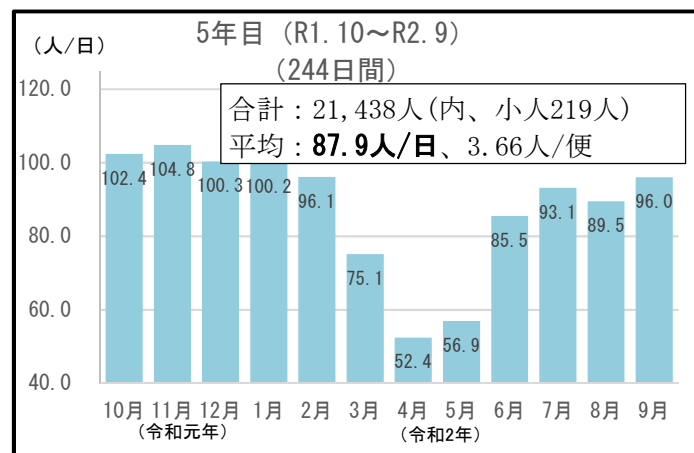
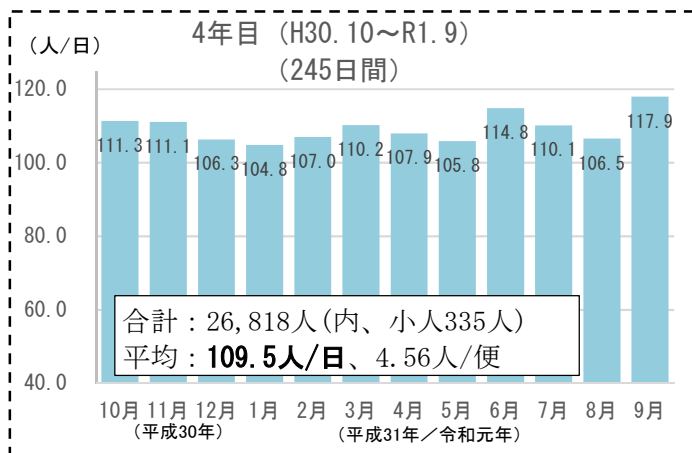
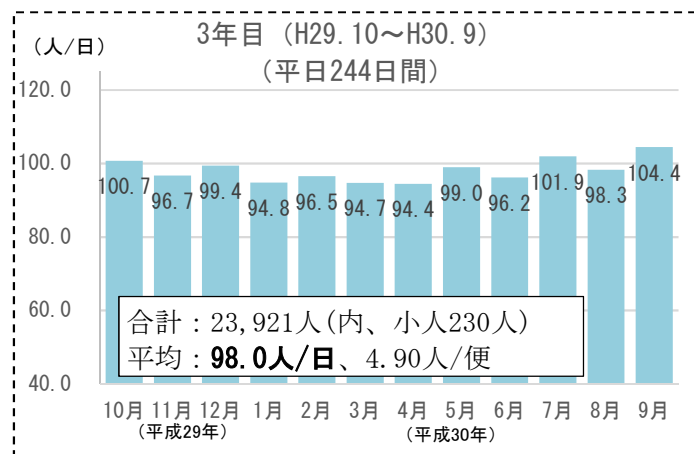
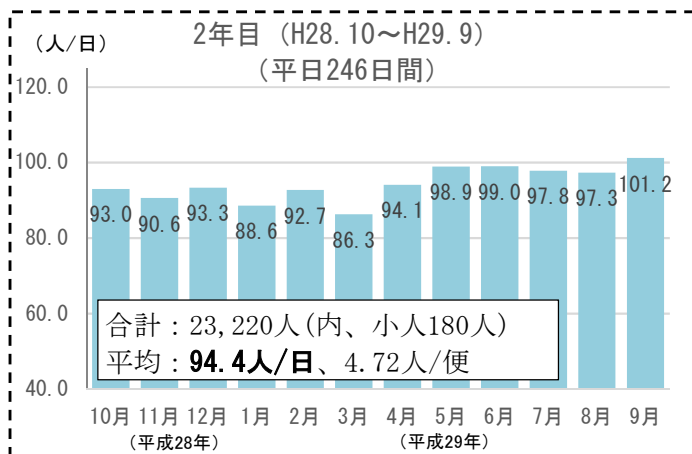
- ・運行5年目（R1.10～R2.9）は平日243日、及び令和元年10月22日（即位礼正殿の儀の行われる日・祝日）の合計244日間運行を実施し、合計21,438人（1日あたり約87.9人）の利用があった。
- ・秋から冬にかけて、前年度より1割ほど少ない輸送人員で推移していたが、令和2年3月頃から新型コロナウイルスの影響により、輸送人員が大幅に減少した。3月から5月までの輸送人員の前年度比較は次の通り。

月	R2 年度実績		R1 年度実績		前年度からの減少率
3月	1,578人	75.1人/日	2,204人	110.2人/日	28.4%
4月	1,101人	52.4人/日	2,265人	107.9人/日	51.4%
5月	1,024人	56.9人/日	2,222人	105.8人/日	54.0%
合計	3,703人	61.7人/日	6,691人	107.9人/日	44.7%

なお、利用者に安心して乗車してもらえるよう、生瀬地区コミュニティ交通の運営主体である「ぐるっと生瀬」運行協議会が運行事業者と協力して、①定期的な車内の換気・消毒、②運転手の健康管理の徹底、③接触機会を減らすため回数券の利用を推奨、④利用者にマスクの着用を呼びかけ、等の新型コロナウイルス感染防止対策を実施している。

- ・6月頃から輸送人員は回復傾向となったものの、6月～9月にかけては1日平均100人を上回ることはなく、結果として昨年度より2割ほど輸送人員が減少した。
- ・運行5年目（R1.10～R2.9）の月毎及び日毎の輸送実績、並びに過去3年間の月毎の輸送実績は次の通り。

### ■月毎



■ 日毎

