

# 第7回

## 西宮市地域公共交通活性化協議会

平成23年11月16日(水)

市民会館大会議室 10:00~

都市計画グループ

計画事業の実施状況  
(さくらやまなみバス事業)

## 第7回 西宮市地域公共交通活性化協議会

### 事業実施結果・成果等

#### さくらやまなみバス運行

	(平成22年度)	(平成23年4-10月)
・ 延べ輸送人員	340,315人	237,277人
・ 1日当たり輸送人員	932人	1,109人
・ 1便当たり輸送人員	25.1人	27.6人
・ 南北間輸送人員	142,370人	102,728人
・ 平日1日当たりスクールパス 通学定期券利用旅客数	402人	455人(予測)
・ 平日1日当たりグランドパス 65利用旅客数	137人	113人(予測)

## 第7回 西宮市地域公共交通活性化協議会

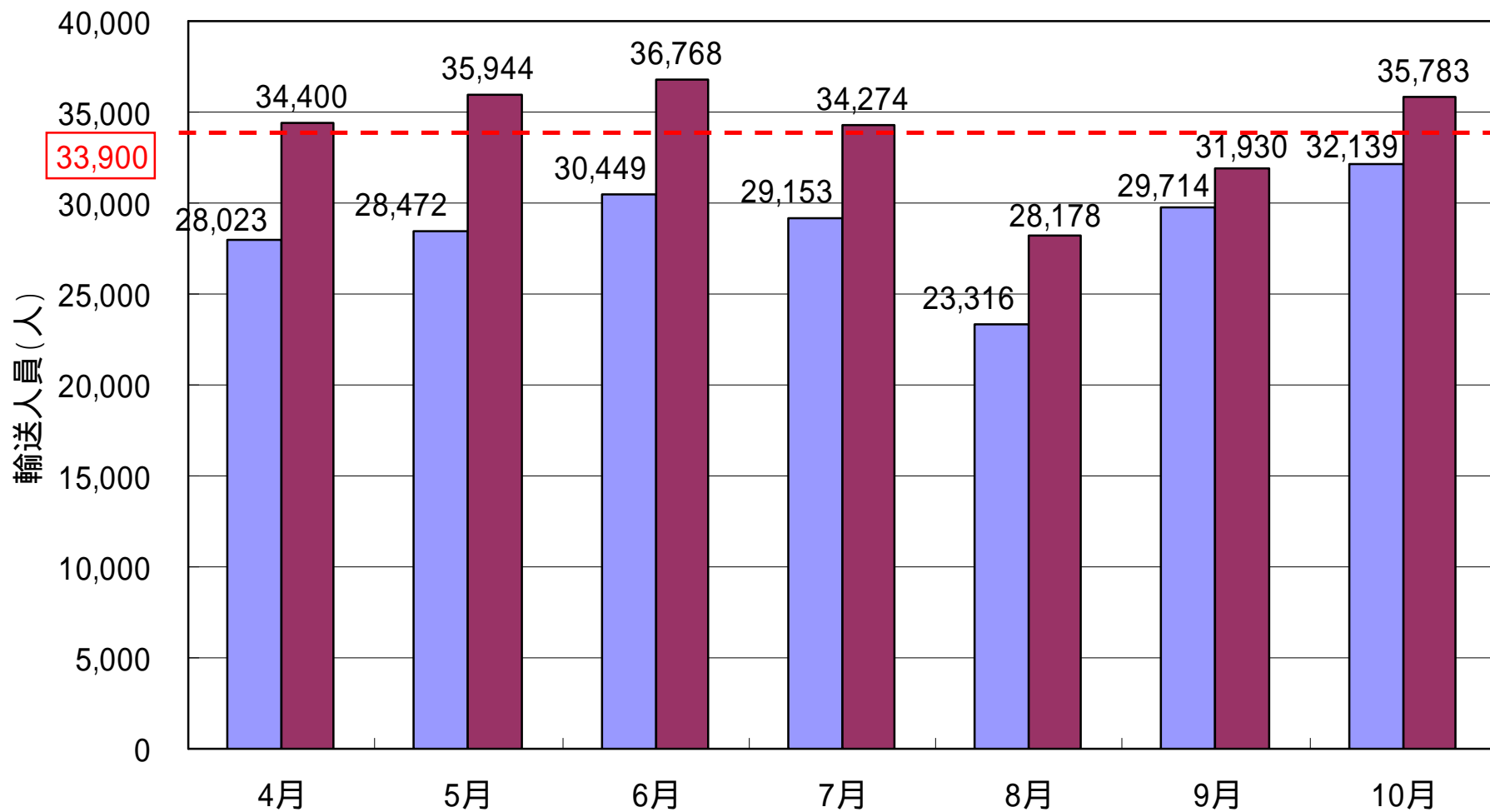
### 運行収支

	平成21年度 (実績値)	平成22年度 (実績値)	平成23年度 (予測値)
年間運行経費 (a)	12,664 万円	15,266 万円	17,030 万円
年間運行収入 (b)	6,502 万円	9,305 万円	10,570 万円
年間運行損失 (a) - (b)	6,162 万円	5,961 万円	6,460 万円
年間収支比率 (b) / (a) × 100	51.3% %	61.0% %	62.1% %

# 第7回 西宮市地域公共交通活性化協議会

## 輸送人員(月別)

■ 平成22年度 ■ 平成23年度



平成22年度:平日42便 土曜30便 日・祝26便  
平成23年度:平日46便 土曜32便 日・祝26便

## 第7回 西宮市地域公共交通活性化協議会

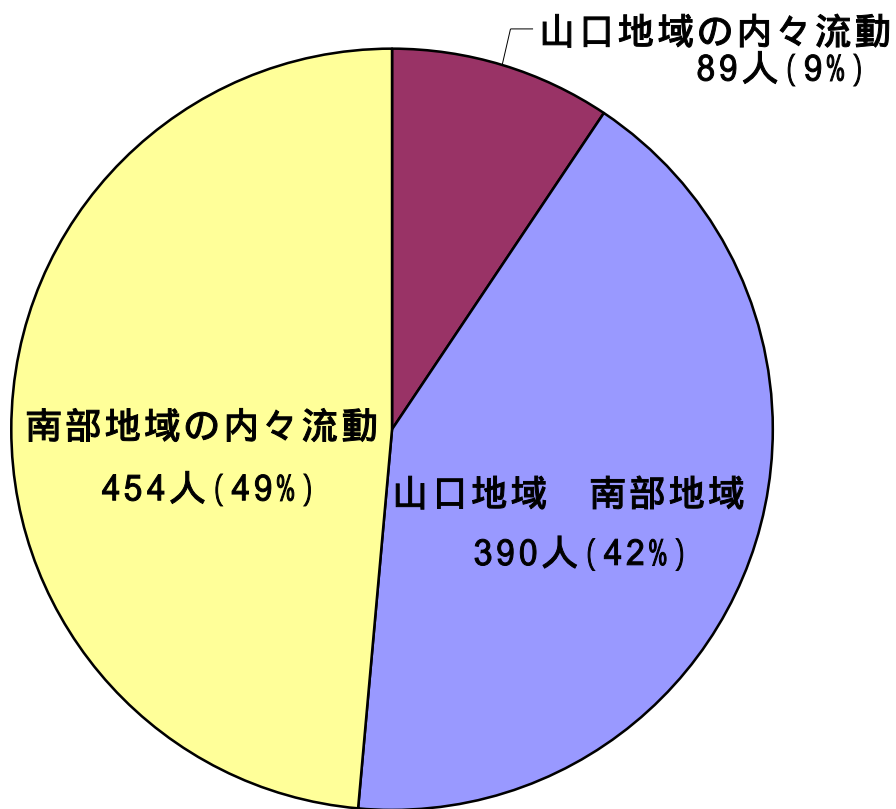
### 輸送人員(1日あたり、1便あたり)

	ダイヤ区分	1日あたり(人/日)			1便あたり (人/便)
		有馬系統	金仙寺系統	合計	
平成22年度平均	平日	517	558	1,075	25.6
	土曜	439	296	735	24.5
	日・祝	417	170	587	22.6
	全日	486	446	932	25.1
平成23年 4月-10月平均	平日	603	674	1,277	27.8
	土曜	514	368	882	27.6
	日・祝	505	183	688	26.4
	全日	572	537	1,109	27.6

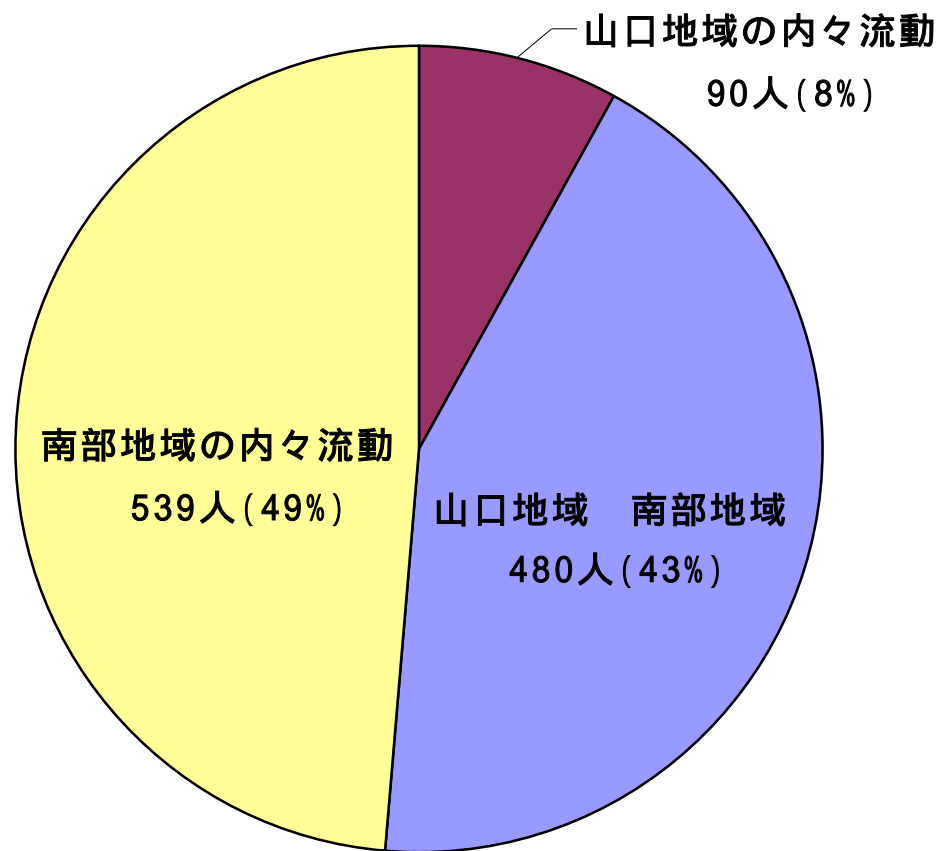
# 第7回 西宮市地域公共交通活性化協議会

## 地域間流動(1日あたり)

平成22年度平均

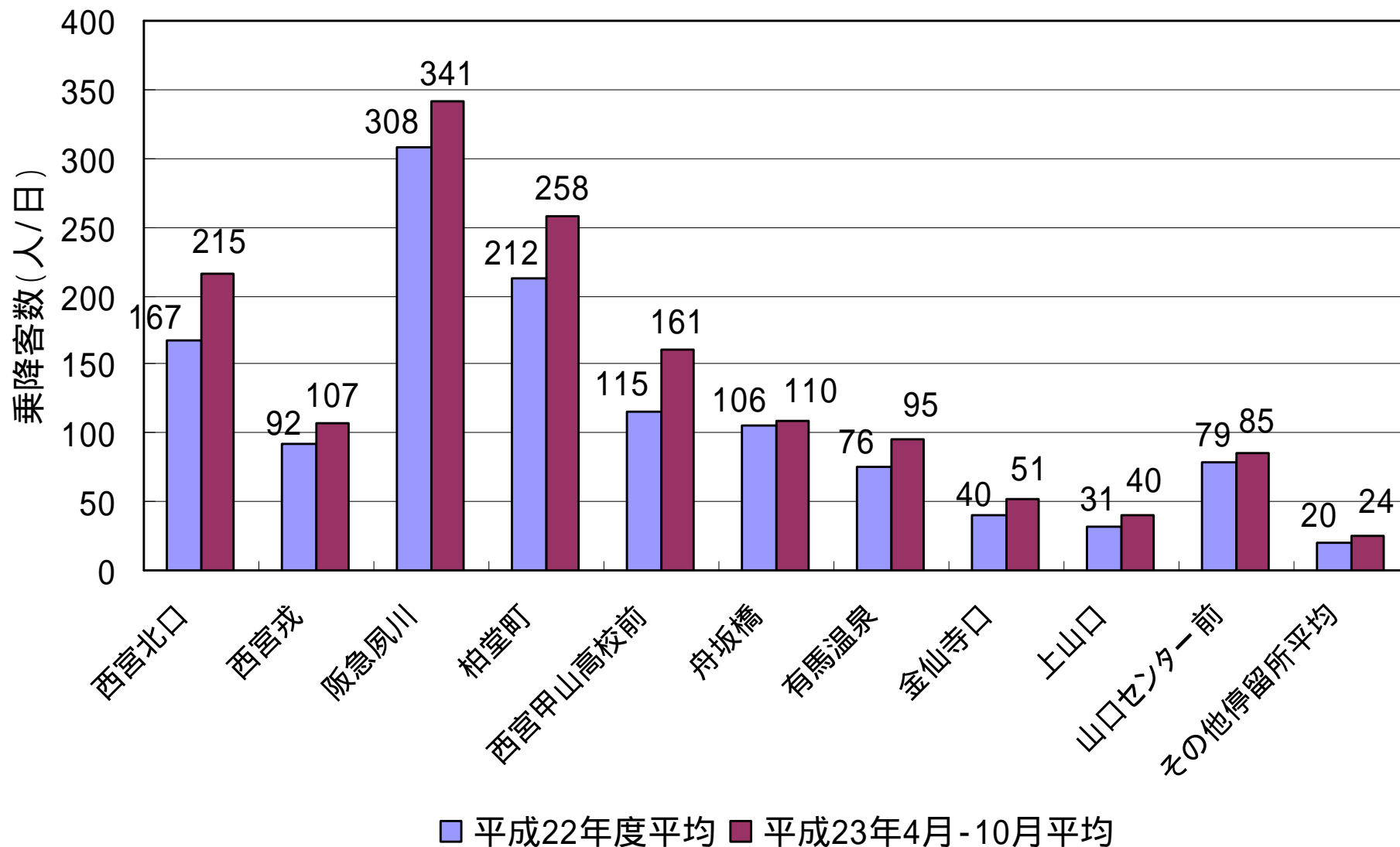


平成23年 4月-10月平均



# 第7回 西宮市地域公共交通活性化協議会

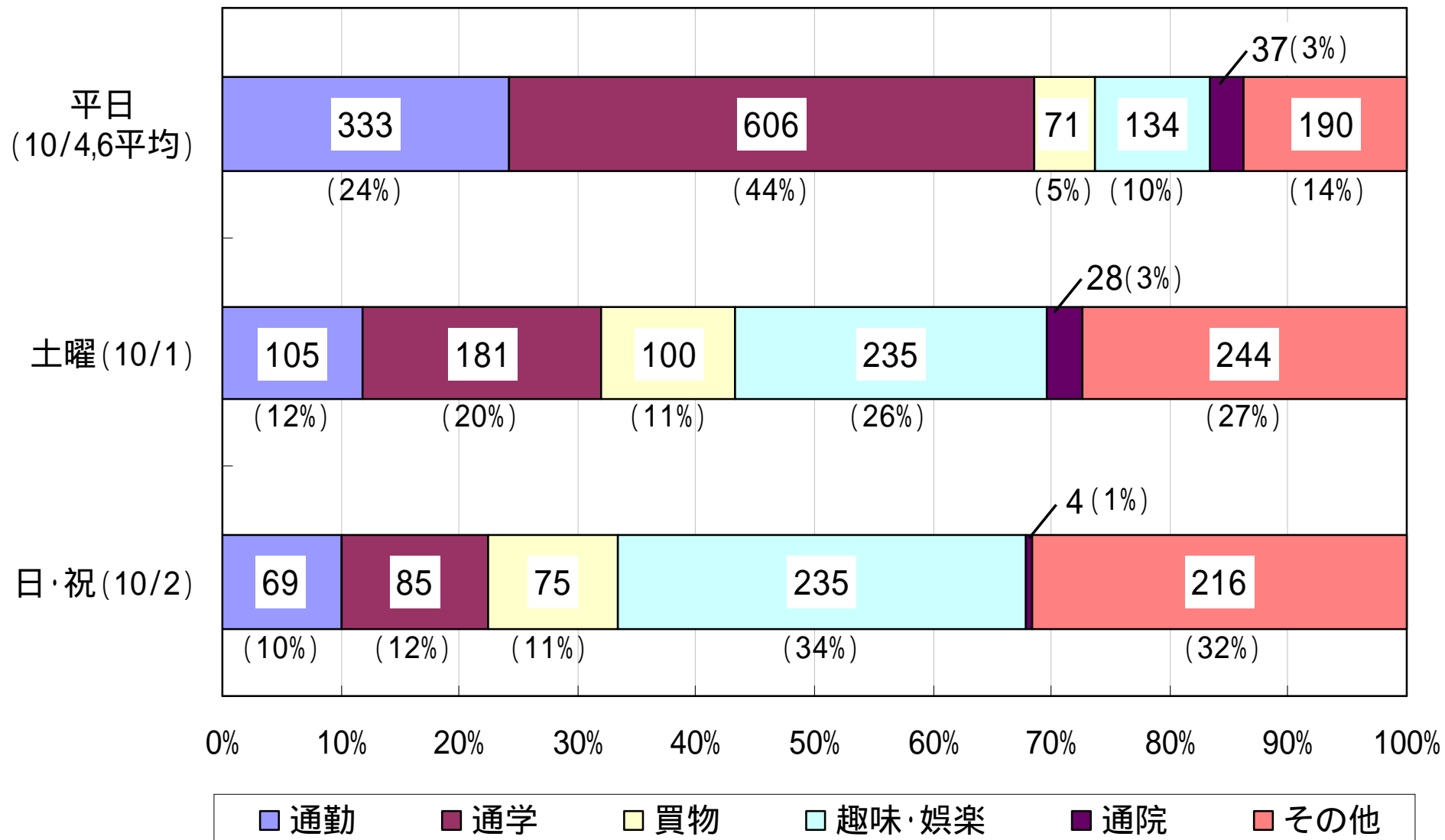
## 停留所別乗降客数(1日あたり)





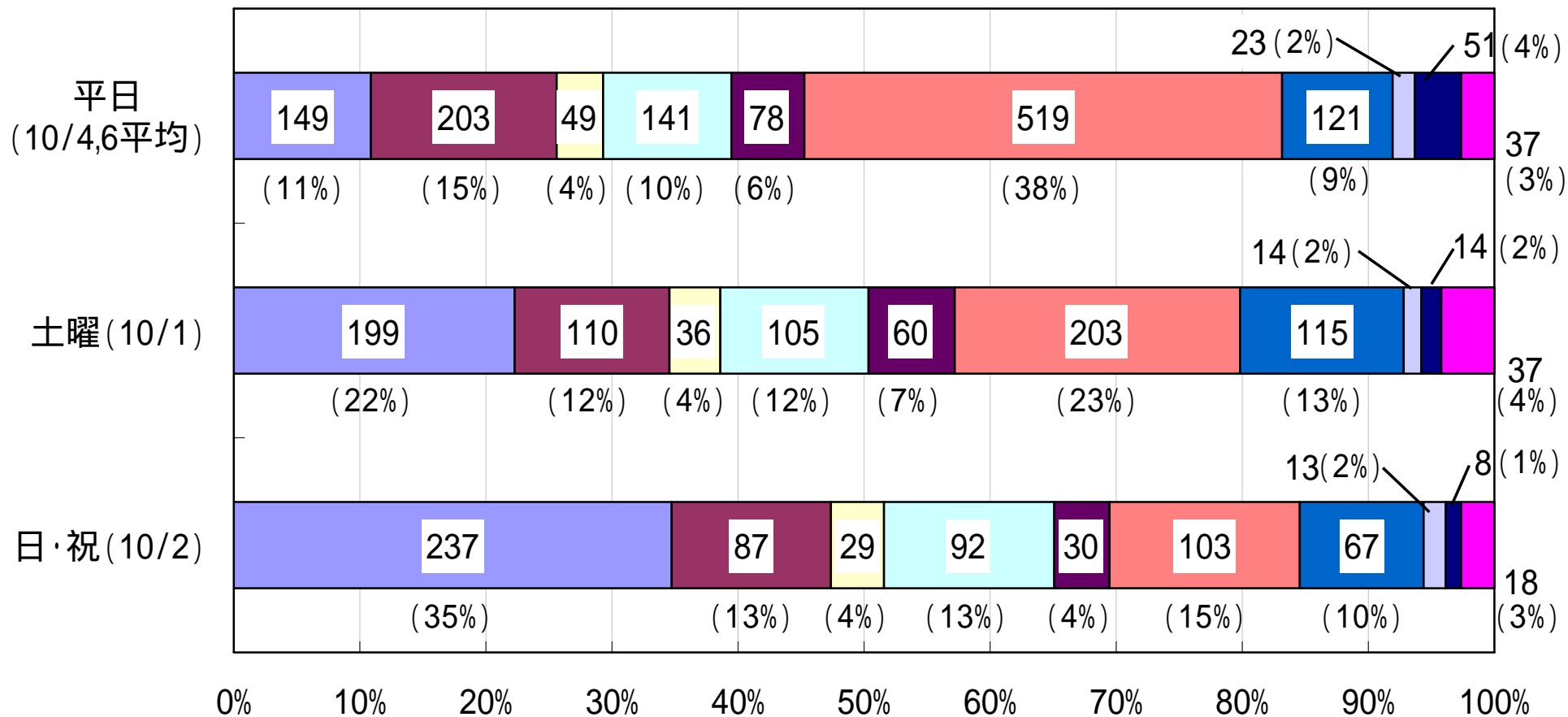
# 第7回 西宮市地域公共交通活性化協議会

## 平成23年度 OD調査(目的別)



# 第7回 西宮市地域公共交通活性化協議会

## 平成23年度 OD調査(券種別)



- 現金
- 通勤定期
- 専用回数券
- 阪急バス回数カード
- 通学定期スクールバス
- その他
- スルッと関西対応カード
- ICカード
- グランドバス
- 企画乗車券

# 第7回 西宮市地域公共交通活性化協議会

## 平成23年度 OD調査(目的別×券種別)

平日 (10/4,6平均)

目的	総データ数	現金等	阪急バス 回数カード	通勤定期	通学定期 スクールパス	グラントパス	企画乗車券	専用回数券
通勤	333	130	101	42	3	18	2	37
		39%	30%	13%	1%	5%	1%	11%
通学	606	43	29	28	496	1	3	6
		7%	5%	5%	82%	0%	0%	1%
その他	432	203	72	8	20	103	18	8
		46%	17%	2%	5%	24%	4%	2%

上段:人数  
下段:割合

# 第7回 西宮市地域公共交通活性化協議会

## 平成23年度 OD調査(目的別×券種別)

土曜 (10/1)

目的	総データ数	現金等	阪急バス 回数カード	通勤定期	通学定期 スクールパス	グランドパス	企画乗車券	専用回数券
通勤	105	40	29	21	2	7	1	5
		38%	27%	20%	2%	7%	1%	5%
通学	181	17	5	9	149	0	1	0
		9%	3%	5%	82%	0%	1%	0%
その他	607	320	76	30	52	108	12	9
		52%	13%	5%	9%	18%	2%	1%

上段:人数  
下段:割合

# 第7回 西宮市地域公共交通活性化協議会

## 平成23年度 OD調査(目的別×券種別)

日・祝 (10/2)

目的	総データ数	現金等	阪急バス 回数カード	通勤定期	通学定期 スクールパス	グラントバス	企画乗車券	専用回数券
通勤	69	24	23	8	0	11	0	3
		35%	33%	12%	0%	16%	0%	4%
通学	85	9	3	3	68	0	0	2
		11%	3%	4%	80%	0%	0%	2%
その他	530	343	61	19	35	56	13	3
		64%	12%	4%	7%	11%	2%	1%

上段:人数  
下段:割合