

もやさないごみ


毎週1回

収集日
検索は
こちら！
>>>



出し方

- 収集当日の朝8時までに出してください。
- コンテナ容器に直接(ゴミ袋にいれないで)入れてください。



出せるもの

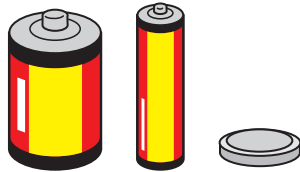
金属

アルミ缶・スチール缶・フライパン・鍋・包丁のこぎり、かなづち(大工道具)・くぎなど



⚠️ 包丁やくぎなど鋭利なものは、新聞紙に包むなどの安全な工夫をしてください。

乾電池・コイン電池

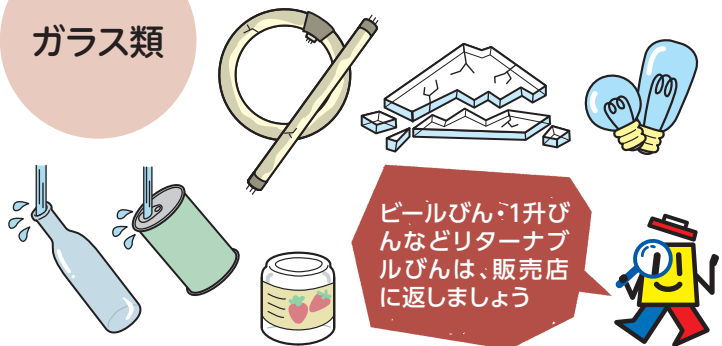


- ⚠️ 水銀0のものは袋に入れず、そのままコンテナに入れてください。
- ⚠️ ボタン電池・ニカド電池などの小形充電式電池は、販売店に返しましょう。

詳しくはP20参照

ガラス類

コップ・びん・電球・蛍光灯 など



ビールびん・1升びんなどリターナブルびんは、販売店に返しましょう

- ⚠️ びん・缶などは、出す前に中身を取除き、水で洗ってください。
- ⚠️ びん類は、フタをはずしてください。
- ⚠️ 電球・蛍光灯・ガラス片は、保護カバーや厚紙に包むなどの安全な工夫をしてください。

陶器類

茶碗・鍋・植木鉢など



スマートフォン用「西宮市ごみ分別アプリ」配信中

適切なごみと資源の分け方・出し方について、スマートフォン向け「西宮市ごみ分別アプリ」を「全国ごみの日ナビ」で配信しています。



お住まいの住所を登録するだけ！
便利な機能がいっぱい！

- 2ヶ月先までの「ごみカレンダー」
- ごみ・資源の収集日をお知らせする「アラーム機能」
- ごみ・資源の分別が分かる「分別マニュアル」

ぜひご登録していただき、
生活にお役立てください！



火災事故が
発生します!

カセットボンベ・ スプレー缶




ガス抜き機能の
付いたキャップ



- ⚠️ 使い切ってから出してください。
- ⚠️ ふっても音が出ない程度が目安です。
- ⚠️ 中身が残っている場合は、容器に付いているキャップを利用して中身を出してください。



- ⚠️  キャップ等がない場合は、風通しが良く、火気のない屋外で、地面に押しつけて出してください。シューという音が出なくなる程度が目安です。

- ⚠️ ガスを抜くときは、中身が飛散して目に入ったり、引火したりして危険なので、絶対に穴を開けないでください。



- ⚠️ スプレー缶やカセットコンロ用のボンベにガスが残っていると、ごみ収集・処理作業時の火災事故の原因となります。

ガスの抜き方等については
(一財)日本エアゾール協会の
ホームページをご覧ください。

ご協力をお願いします。




もややすごみ

「リ-くるた-いむ」



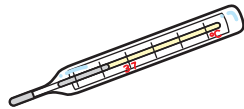
使い捨てライターは?

🔥 使い切った後、「もやすごみ」に出してください。



※ライター用ボンベ・使い捨てライター等につきましては、(一社)日本喫煙具協会のホームページ等もご覧ください。

水銀を含む 体温計・血圧計など



- ⚠️ 水銀を含む体温計・血圧計は、透明な袋に入れ、コンテナのわきに出してください。

「ガス抜きキャップ」の使用方法

例1

- ①キャップを外す。
- ②ボタンを外す。
- ③キャップをノズルに押し込む。

または

- ③キャップの下に新聞紙等を敷きキャップにノズルを押し込む。

例2

- ①外す。
- ②キャップの下に新聞紙等を敷き缶をキャップに押し込む。

※左記以外にもキャップやボタン等の形状・特徴により排出方法が異なります。必ず、商品に記載された使用説明をご覧ください。

※風通しが良く、火気のない屋外で中身及びガス抜きをしてください。

