

記入例

この申請書を提出する日付を記入して下さい。

西宮市止水板設置助成金交付申請書

令和 〇〇 年 〇〇 月 〇〇 日

西宮市上下水道事業管理者 様

申請者 住所 (〒662-8567) 西宮市六湛寺町 10-3
 (交付希望者) 氏名又は団体名 西宮 花子
 及び代表者名
 電 話 0798 (35) 〇〇〇〇



印鑑は認印を使用して下さい。

西宮市止水板設置助成金の交付を受けたいので、関係書類を添えて、下記のとおり申請します。

施工場所	<input checked="" type="checkbox"/> 申請者住所と同じ <input type="checkbox"/> 申請者住所と異なる (以下を記入して下さい) 住所 西宮市
施工場所の土地・建物所有者	<input type="checkbox"/> 申請者本人 <input checked="" type="checkbox"/> 申請者と異なる (以下に申請者と異なる者をチェックして下さい) <input checked="" type="checkbox"/> 土地所有者 <input type="checkbox"/> 建物所有者 <input checked="" type="checkbox"/> 建物使用者 <small>※ 土地・建物所有者、建物使用者が申請者と異なる場合は、承諾書を提出して頂く必要があります。</small>
申請書の提出者	<input checked="" type="checkbox"/> 申請者本人 <input type="checkbox"/> 申請者と異なる (以下を記入して下さい) 住所 (〒 -) 氏名 電話 ()
設置予定止水板の形状・寸法等	幅 B = 〇〇〇 m、高さ H = 〇〇〇 m、設置枚数 1 枚 重量 W = 〇〇〇 kg/枚、材質: アルミ製
施工業者	住所 (〒〇〇〇-〇〇〇〇) 〇〇県〇〇市〇〇町〇〇-〇〇 業者名 〇〇〇〇株式会社 担当者名 〇〇 〇〇 電話 〇〇〇〇 (〇〇) 〇〇〇〇
建物床面積	登記上の面積を記入 〇〇. 〇〇 m ² 敷地面積 登記上の面積を記入 〇〇〇. 〇〇 m ²
施工期間 (予定)	令和 〇〇 年 〇〇 月 〇〇 日 ~ 令和 〇〇 年 〇〇 月 〇〇 日 ※ 施工期間は、設置工事後に行って頂く完了報告が申請年度の2月末日までに間に合うよう、設定して下さい。
交付申請額	金 〇〇〇 , 〇〇〇 円 申請区分 <u>個人</u> ・ 法人
添付書類	<input checked="" type="checkbox"/> 位置図 (必須) <input checked="" type="checkbox"/> 誓約書 (必須) <input checked="" type="checkbox"/> 承諾書 (申請者と土地・建物所有者、使用者が異なる場合のみ) <input checked="" type="checkbox"/> 製品パンフレット (写し可、必須) <input checked="" type="checkbox"/> 住民票の写し (申請者が個人の場合のみ) <input checked="" type="checkbox"/> 建物及び土地の登記簿謄本 (必須) <input type="checkbox"/> 会社の登記簿謄本 (申請者が法人の場合のみ) <input checked="" type="checkbox"/> 同意書 (必須) <input checked="" type="checkbox"/> 工事見積書 (写し可、必須) <input checked="" type="checkbox"/> 平面図、構造図、設置予定場所の写真などの工事設計図 (必須) <input type="checkbox"/> その他 ()

土地所有者、建物所有者、建物使用者が申請者と異なる場合は、両方にチェックして下さい。

複数枚設置される場合はそれぞれ記入して下さい。

印鑑は認印を使用して下さい。

要網を確認した上で、見積書をもとに助成金額を計算し、記入して下さい。

個人・法人をチェックして下さい。

提出する書類にチェックをつけて下さい。

欄には記入しないで下さい。

受付印

記入例

誓約書

この誓約書を記載した日付
を記入して下さい。

令和 〇〇 年 〇〇 月 〇〇 日

西宮市上下水道事業管理者 様

申請者 住所 西宮市六湛寺町 10-3

(交付希望者) 氏名 西宮 花子

電話 0798 (35) 〇〇〇〇

・助成金交付申請書に記載
した申請者として下さい。

印鑑は助成金交付申請書に使用した認
印と同じものを使用して下さい。
申請区分が個人の場合、申請者の署名
(自署)でも可能です。



西宮市止水板設置助成金の交付申請にあたり、止水板設置工事の完了後は、止水板を適正に維持管理し、事故防止及び安全対策に努めるとともに、助成金交付の日から10年以上存続させることを誓います。

工事施工中及び工事完了後、止水板自体の変形、破損が生じる等、止水板の異常から申請者又は第三者等に事故、問題等が生じた場合において、西宮市にその損害賠償を請求いたしません。また、止水板設置後に浸水被害が発生した場合についても、西宮市にその損害賠償を請求いたしません。

なお、転居等に伴い止水板を第三者に譲渡しようとするときは、その第三者に対し、上記の旨を説明し、承継します。

記入例

承諾書

私は、以下の場所に浸水対策として 別紙、止水(防水)板製品パンフレットに示す止水板 を設置すること及びそれに伴って建物等に工作を加えることを、当該土地・建物所有者、当該建物使用者として、承諾いたします。

設置場所 西宮市 六湛寺町 10-3

令和 ○○ 年 ○○ 月 ○○ 日
 記載した日付を記入して下さい。

土地所有者
 住所 西宮市瓦林町 8-1
 氏名 株式会社 ●●●●●●
 電話 0798 (67) 0000
 記載した日付を記入して下さい。

令和 ○○ 年 ○○ 月 ○○ 日
 記載した日付を記入して下さい。

建物所有者
 住所 西宮市鳴尾町 3丁目 5-14
 氏名 鳴尾 太郎
 電話 0798 (47) 0000
 記載した日付を記入して下さい。

令和 ○○ 年 ○○ 月 ○○ 日
 記載した日付を記入して下さい。

建物使用者
 住所 西宮市六湛寺町 10-3
 氏名 西宮 花子
 電話 0798 (35) 0000

・土地所有者、建物所有者、建物使用者それぞれが記入して下さい。
 ・印鑑は認印を使用して下さい。
 ・土地所有者、建物所有者、建物使用者が個人の場合、署名(自署)でも可能です。

※ この承諾書は、設置場所の土地所有者、建物所有者又は建物使用者が申請者と異なる場合のみ、提出して頂く必要があります。

※ 申請者が設置場所の土地所有者であり建物所有者であり建物使用者である場合は不要です。

記入例

止水（防水）板製品パンフレット添付用紙

JP防水マン 脱着式 JP-WP-1-D

ビル・店舗出入口

使用する止水板の製品名、材質が記載されていることを確認して下さい。

POINT

- ポピュラーな防水方法で、低コストで設置できます。
- 簡単な工事で取り付けができます。
- メンテナンスが殆ど必要ありません。
- 防水パネルの保管場所が必要です。

一般仕様

防水方法	パネル設置式
収納方法	保管場所必要
設置方法	手動による設置

最大製作寸法(1枚)

長さ	32t	42t	62t
300	4,000	5,000	6,000
500	3,100	3,900	5,200
600	2,800	3,500	4,700
700	2,600	3,300	4,400
1000	2,200	2,700	3,700
1200	2,000	2,500	3,300
1500	1,800	2,200	3,000

製品仕様

防水パネル	アルミ中空
パネル種	AGD63S-T5
枠付ハンドル	露出合巻
取手	SUS304
止水ゴム	ネオプレン
筒付・中柱	SUS304
下枠	SUS304
下枠カバー	SUS304アルカPL、チェッカーPL

パネル重量 (kg/m²)

長さ	32t	42t	62t
中空アルミ	18.6	19.5	23.2

OPTION

収納BOX、台車、壁掛フック

防水板（平常時）平面図

防水板（設置時）平面図

防水板正面設置図

防水板断面図

オプション OPTION BOUSUI MAN

脱着式・防水板の収納保管に…
安心、安全なものをご提供いたします。

止水性能が記載されていることを確認して下さい。

品質 QUALITY

漏水試験

- ・止水性能
- ・漏水量0.02ml/h・㎡以下

品質保証

JP防水マンは、2年間の製品保証を行っております。又、別途点検整備契約により定期的なメンテナンスも行います。（※保証内容・保証範囲等は当社規定による）

アルミ製収納BOX

壁掛フック

防水板専用台車

シートカバー

防水板

板型アルミ製収納BOX

防水板（平常時）平面図

防水板（設置時）平面図

防水板正面設置図

防水板断面図

※設置する止水板の製品名、材質等が分かるページと、止水性能の記載のあるページをパンフレットからコピーして貼付けて下さい。

記入例

同意書


私は、西宮市止水板設置助成金の交付申請にあたり、西宮市税の納税状況、西宮市の他の制度の活用状況について、管理者が関係当局に報告を求めることに同意します。

設置場所 西宮市 六湛寺町 10-3.....

記載した日付を記入して下さい。

令和 ○○ 年 ○○ 月 ○○ 日

土地所有者 住所 西宮市瓦林町 8-1.....


氏名 株式会社 ●●●●●..... 

電話 0798 (67) 0000.....

記載した日付を記入して下さい。

令和 ○○ 年 ○○ 月 ○○ 日

建物所有者 住所 西宮市鳴尾町 3丁目 5-14.....


氏名 鳴尾 太郎..... 

電話 0798 (47) 0000.....

記載した日付を記入して下さい。

令和 ○○ 年 ○○ 月 ○○ 日

建物使用者 住所 西宮市六湛寺町 10-3.....

氏名 西宮 花子..... 

電話 0798 (35) 0000.....

記載した日付を記入して下さい。

・土地所有者、建物所有者、建物使用者それぞれが記入して下さい。
 ・印鑑は認印を使用して下さい。
 ・土地所有者、建物所有者、建物使用者が個人の場合、署名(自署)でも可能です。

記入例

西宮市止水板設置助成金取下届

令和〇〇年〇〇月〇〇日

西宮市上下水道事業管理者様

申請者 住所 (〒662-8567) 西宮市六湛寺町10-3
(交付希望者) 氏名又は団体名 西宮 花子
及び代表者名
電話番号 0798 (35) 〇〇〇〇

・助成金交付申請書に記載した申請者として下さい。

印鑑は助成金交付申請書に使用した認印と同じものを使用してください。

西宮市止水板設置助成金に係る申請を取り下げたいので、下記のとおり届け出ます。

Table with 2 columns: 受付番号 (西下計板第〇〇号) and 申請区分 (個人・法人). The '理由' (Reason for withdrawal) is '市外に引越しをすることになったため。' (Due to moving to another city).

市から郵送された交付承認通知書に記載されている受付番号を記入して下さい。

※下記の欄には記入しないで下さい。

受付印 (Receipt Seal) box

記入例

この完了報告書を提出する日付を記入して下さい。

西宮市止水板設置工事完了報告書

令和 〇〇 年 〇〇 月 〇〇 日

西宮市上下水道事業管理者 様

申請者 住所 (〒662-8567) 西宮市六湛寺町 10-3
 (交付希望者) 氏名又は団体名 西宮 花子
 及び代表者名
 電話 0798 (35) 〇〇〇〇

・助成金交付申請書に記載した申請者として下さい。

印鑑は助成金交付申請書に使用した認印と同じものを使用して下さい。

西宮市止水板設置助成金に係る止水板設置工事が完了したので、関係書類を添えて、下記のとおり報告します。

市から郵送された交付承認通知書に記載されている受付番号を記入して下さい。

受付番号	西下計板 第 〇〇 号	申請区分	個人・法人
設置工事場所	<input checked="" type="checkbox"/> 申請者住所と同じ <input type="checkbox"/> 申請者住所と異なる (以下を記入して下さい) 住所 西宮市		
施工業者	住所 (〒〇〇〇-〇〇〇〇) 〇〇県〇〇市〇〇町〇〇-〇〇 業者名 〇〇〇〇株式会社 担当者名 〇〇 〇〇 電話 〇〇〇〇 (〇〇) 〇〇〇〇		
設置した止水板の形状・寸法等	幅 B= 〇〇〇 m、高さ H = 〇〇〇 m、設置枚数 1 枚 重量 W= 〇〇〇 kg/枚、材質: アルミ製		
工事完了日	令和 〇〇 年 〇〇 月 〇〇 日		
交付申請額	金 〇〇〇 , 000 円 ※ 上記の金額が、市から郵送された交付承認通知書に記載されている交付予定額より変更となる場合は、変更の理由を以下に記入して下さい。 変更の理由 設置予定であった止水板固定部材を設置せずに施工可能となったため見積金額より15,000円安くなった。		
添付書類	<input checked="" type="checkbox"/> 工事完了後の施設の写真 (必須) <input checked="" type="checkbox"/> 工事中の施設の写真 (必須) <input checked="" type="checkbox"/> 工事出来高書及び領収書等 (写し不可、必須) <input type="checkbox"/> その他 ()		
写真使用に関する同意	パンフレット等に撮影した写真を使用することに同意いただける場合は、下記にチェックをして下さい。 使用する写真は、表札・車番等、個人が特定されるものを含まないものとします。 <input checked="" type="checkbox"/> 本申請に伴い撮影した写真の使用に同意します。		

※ 工事完了後の精算金額が当初の見積金額と変わらない場合は、市から郵送された交付承認通知書に記載されている交付予定金額を記入して下さい。
 ※ 工事完了後の精算金額が当初の見積金額と変わったために助成金額が変更となる場合は、下の欄に変更の理由を記入して下さい。

※下記の欄には記入しないで下さい。

受付印

記入例

西宮市止水板設置助成金交付請求書

この請求書を提出する日付を記入して下さい。

令和 〇〇 年 〇〇 月 〇〇 日

西宮市上下水道事業管理者 様

申請者 住所 (〒662-8567) 西宮市六湛寺町 10-3
 (交付希望者) 氏名又は団体名 西宮 花子
 及び代表者名
 電話 0798 (35) 〇〇〇〇

・助成金交付申請書に記載した申請者として下さい。

印鑑は助成金交付申請書に使用した認印と同じものを使用してください。

下記のとおり西宮市止水板設置助成金を請求します。なお、助成金は口座振替依頼の口座に振り込み下さい。

交付請求額は、西宮市止水板設置助成金交付額確定通知書の金額を記入して下さい。

交付請求額		金 〇〇〇 , 〇〇〇 円	
口座振替依頼	金融機関名	銀行 〇〇〇〇 本店 信用金庫 〇〇〇〇〇〇〇〇 支店 信用組合	
	預金種目	普通・当座	
	口座番号	〇 〇 〇 〇 〇 〇 〇 〇	
	フリガナ	ニシノミヤ ハナコ	
	口座名義人	西宮 花子	

口座名義人は、必ず申請者と同じ方にして下さい。

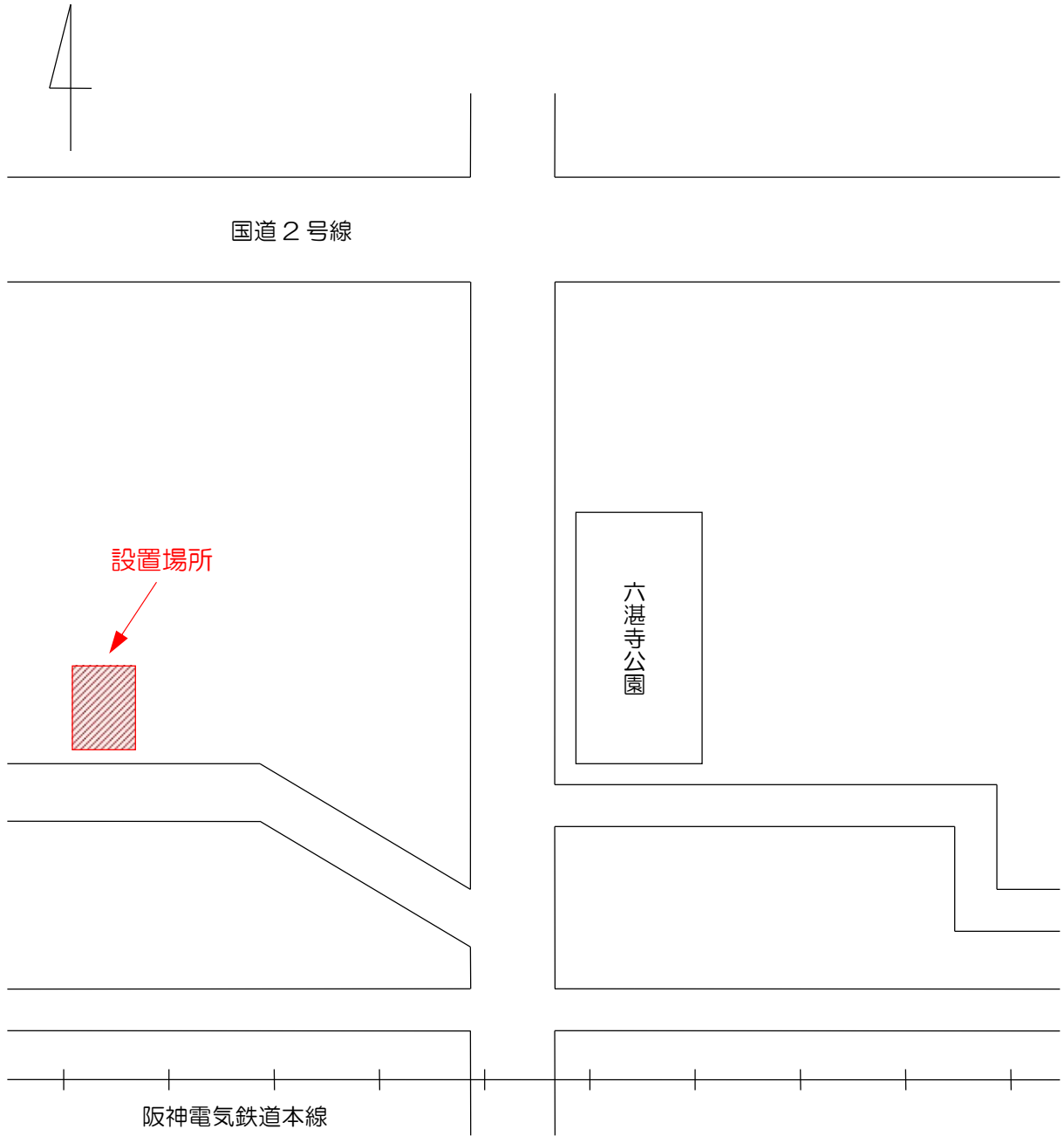
※ 口座名義人は、必ず申請者と同一にして下さい。

※ ゆうちょ銀行もご利用可能です。

※ ゆうちょ銀行もご利用いただけます。
 ゆうちょ銀行ご利用の際は、0 または 1 から始まる口座番号を間違いなく記載して下さい。

見 本

位 置 図

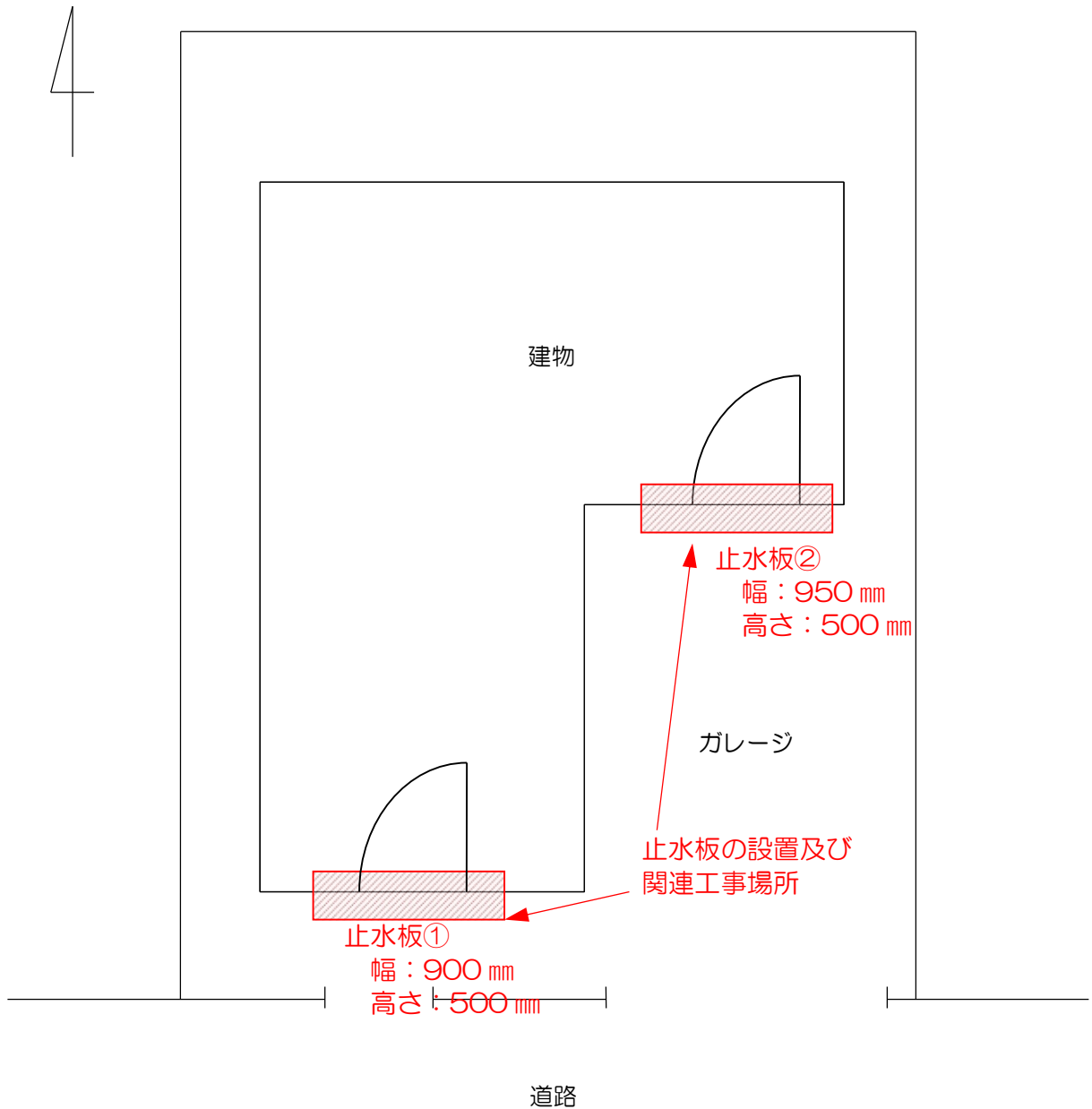


注意事項

- 施設を設置する場所を示して下さい。
- 手書きの略図、住宅地図のコピーでも結構です。
※手書きの場合は、目印となる建物等の名前を記入して下さい。

見本

施設の平面図（建物の入口に設置する場合）

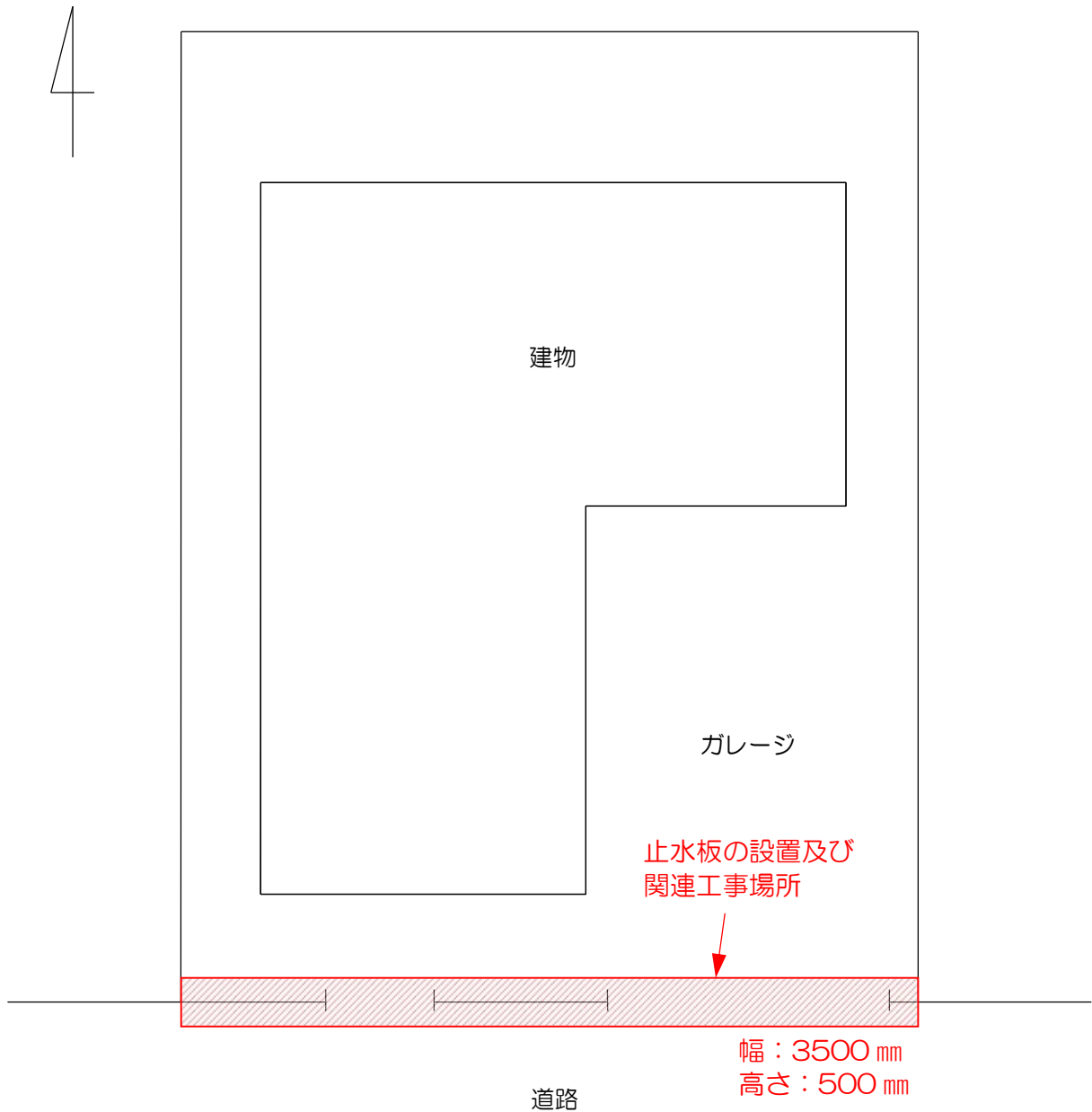


注意事項

- ・敷地内の平面図に止水板の設置予定箇所を示して下さい。
- ・設置予定の止水板のサイズ(幅、高さ)を記入して下さい。
- ・設置予定箇所の写真(遠景・近景)を添付して下さい。設置予定箇所が複数ある場合は、すべての設置予定箇所の写真を必ず提出して下さい。

見本

施設の平面図（塀や門の入口に設置する場合）

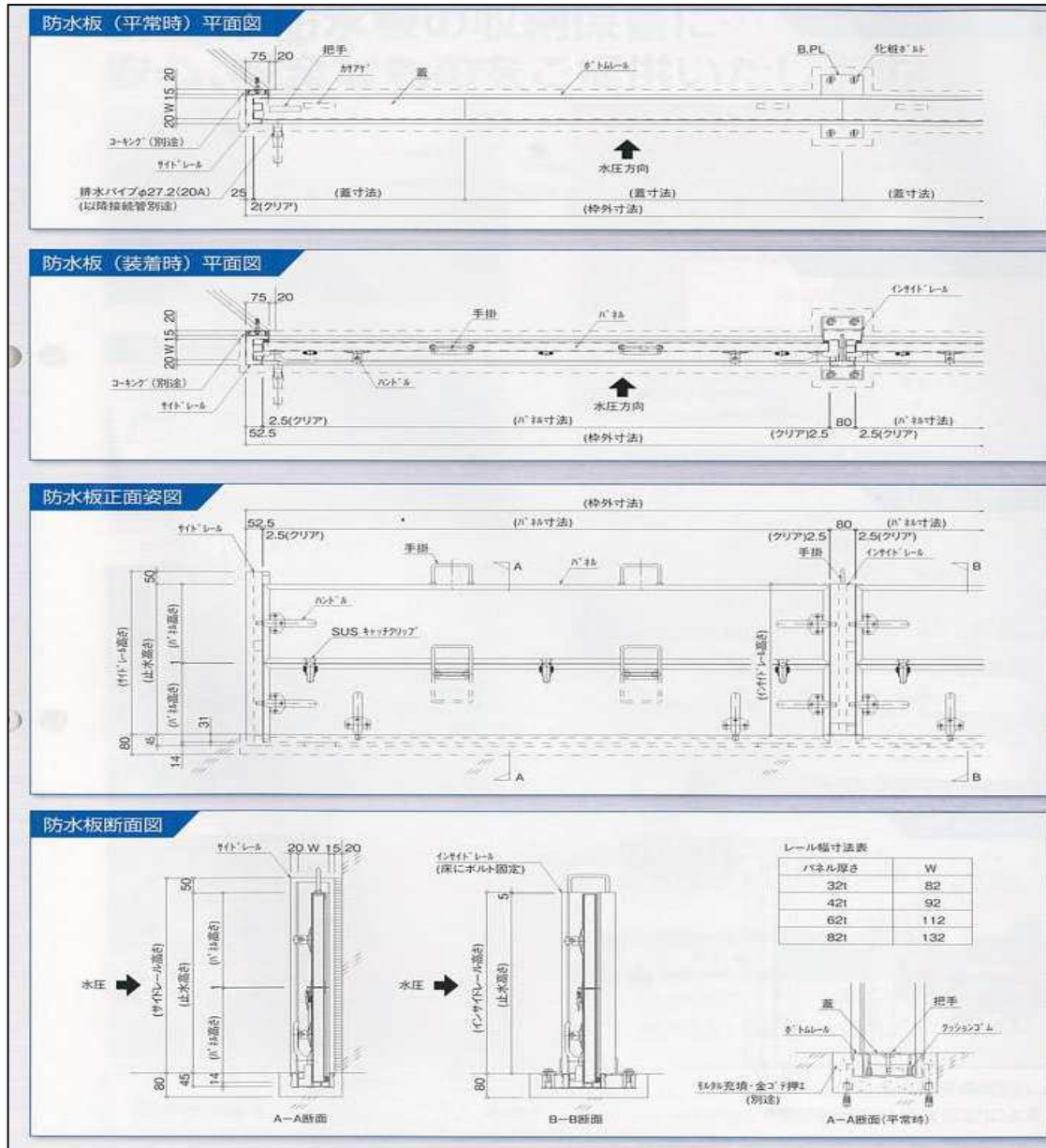


注意事項

- ・敷地内の平面図に止水板の設置予定箇所を示して下さい。
- ・設置予定の止水板のサイズ(幅、高さ)を記入して下さい。
- ・設置予定箇所の写真(遠景・近景)を添付して下さい。
- ・既設の外構施設の機能が有効と認められる写真を必ず提出して下さい。

見本

止水板の構造図



止水板がどのような構造であるか簡潔に示されているもの。
また、止水板固定のために、どのような工事等が必要か、図面より読み取れるもの。

注意事項

- ・使用する止水板の構造が確認できるパンフレット等の写しを原則とします。ただし、止水板の施工図(平面図と断面図)を提出できる場合には施工図でも可とします。
- ・また、止水板の効果を最大限に発揮させるために行う付帯工事がある場合、付帯工事についても設計図を提出して下さい。