

将来のまちづくり・日常のコミュニケーションに関する意識調査

西宮市市政モニターの皆様を対象に2023年11月に将来のまちづくりと日常のコミュニケーションについて調査を実施し、ご意見をお聞きしました。ご回答して頂きましたモニターの皆様には、厚くお礼申し上げます。

■有効回答率：74.9%（有効回答者数 317人）

■有効回答者の構成割合について

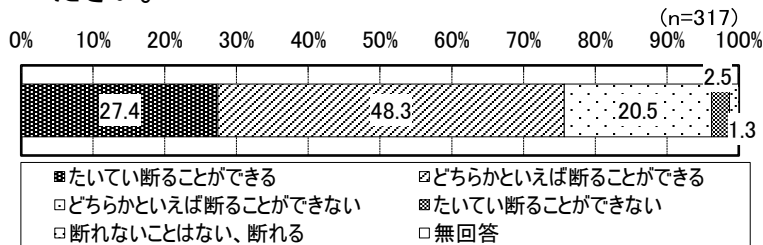
男性：46.1%、女性：53.3%、その他：0.6%

10歳代：0.9%、20歳代：8.2%、30歳代：17.4%、40歳代：21.1%、50歳代：23.7%、60歳代：14.8%、70歳代：8.5%、80歳以上：5.4%

※各選択肢の構成比(%)は小数点第2位以下を四捨五入しているため、構成比の合計が100%にならない場合があります。また、「複数選択可」と表記された設問は選択肢の構成比(%)の合計が100%を超える場合があります。

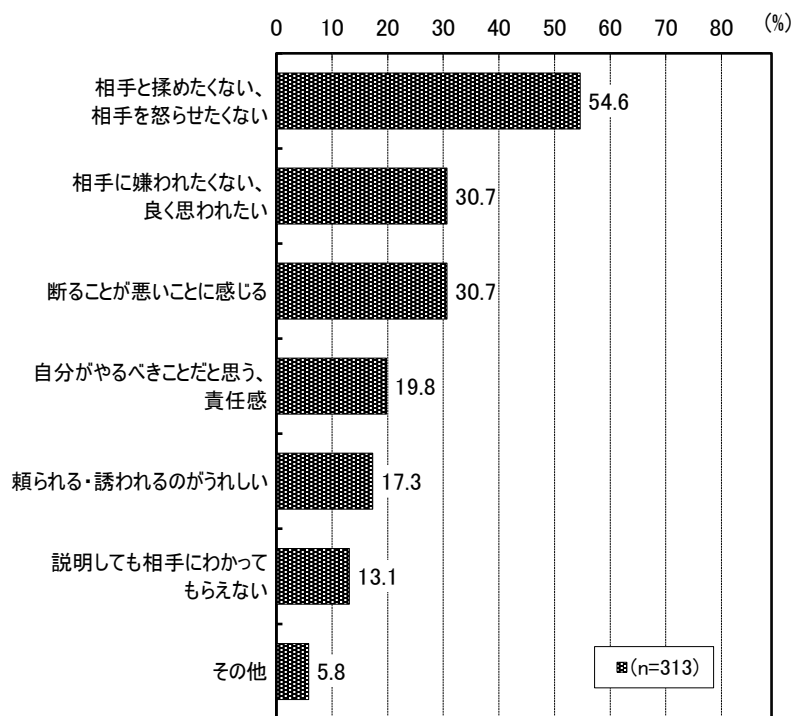
日常のコミュニケーションについて

問 身近な相手からの気が進まない依頼や誘いを、あなたは「断る」ことができますか。いずれか1つを選択してください。



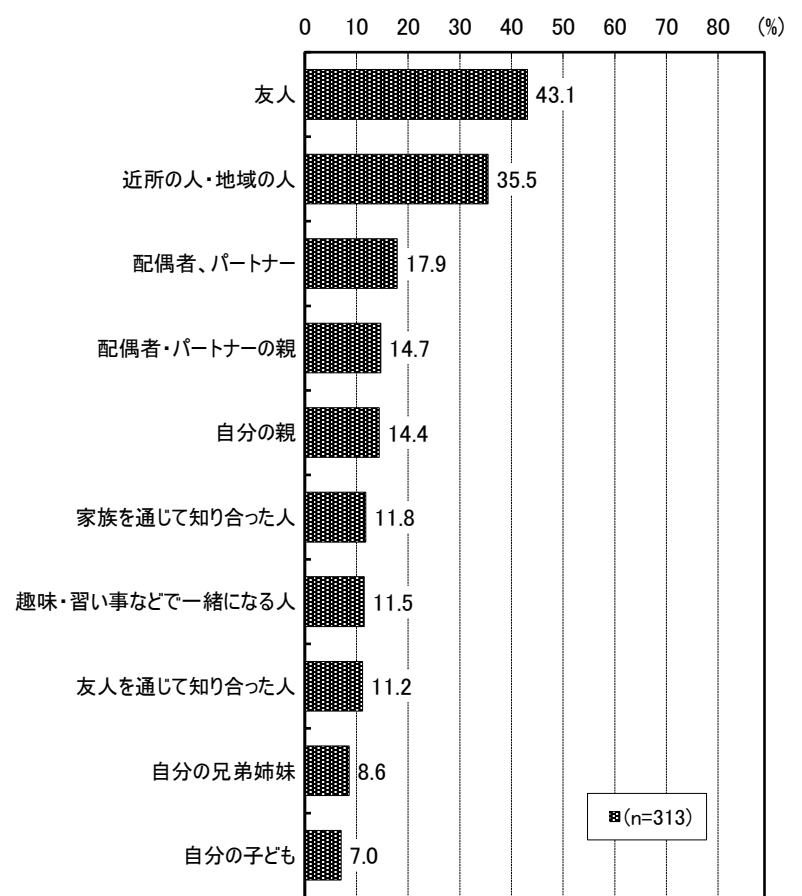
気が進まない依頼や誘いについて、「どちらかといえば断ることができる」が48.3%と最も多く、次いで「たいてい断ることができる」が27.4%などと続いています。

問 身近な相手からの気が進まない依頼や誘いを「断ることができないとき」の理由は何ですか。3個まで選択可能です。



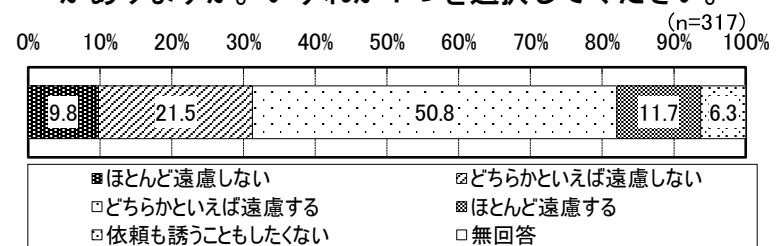
断ることができない理由について、「相手と揉めたくない、相手を怒らせたくない」が54.6%と最も多く、次いで「相手に嫌われたくない、良く思われたい」「断ることが悪いと感じる」がともに30.7%などとなっています。

問 気が進まない依頼や誘いを断ることが難しいと感じることの多い身近な相手は、どんな関係の人ですか。3個まで選択可能です。



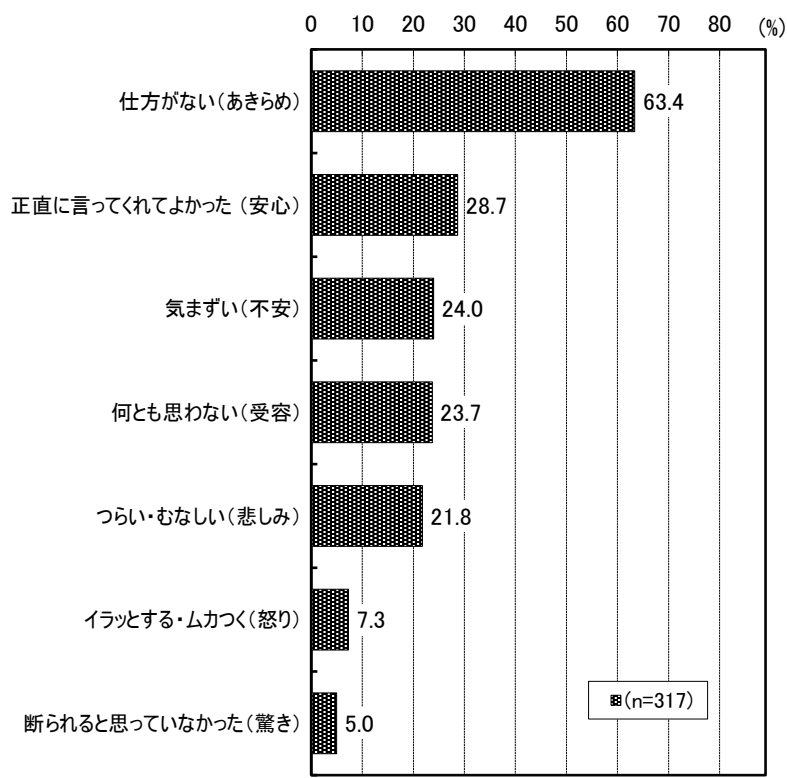
依頼や誘いを断ることが難しい相手について、「友人」が43.1%と最も多く、次いで「近所の人・地域の人」が35.5%などとなっています。

問 身近な相手に依頼すること・誘うことに、遠慮（抵抗感）がありますか。いずれか1つを選択してください。



依頼すること・誘うことへの遠慮について、「どちらかといえば遠慮する」が50.8%と最も多く、次いで「どちらかといえば遠慮しない」が21.5%などとなっています。

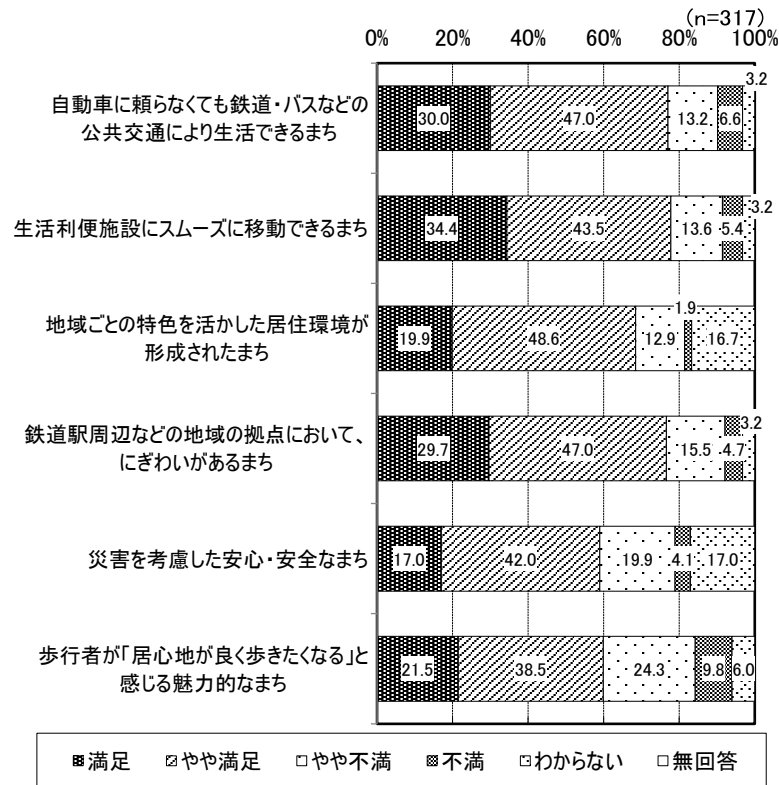
問 依頼や誘いを身近な相手から断られたとき、どのような『気持ち』になることが多いですか。3個まで選択可能です。



依頼や誘いを断られたときの気持ちについて、「仕方がない(あきらめ)」が63.4%と最も多く、次いで「正直に言ってよかった(安心)」が28.7%などとなっています。

将来のまちづくりについて

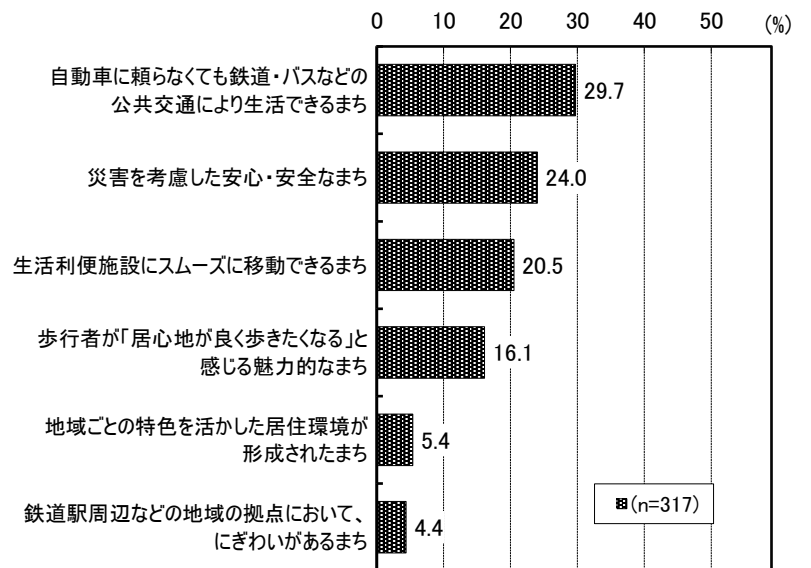
問 西宮市立地適正化計画では、次のような理念のもとに、西宮市の将来のまちづくりについて見直しを検討しておりますが、現在のまちづくりについてどの程度、満足していますか。



まちづくりの満足度について、「満足」「やや満足」を合計すると、「生活利便施設にスムーズに移動できるまち」が77.9%と最も高い満足度となり、次いで「自動車に頼らなくても鉄道・バスなどの公共交通により生活できるまち」が77.0%、などと続いています。

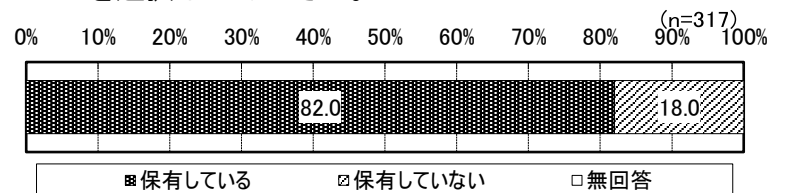
問 将来のまちづくりにおいて、特に重要だと考える項目について、上位3つまで教えてください。

(※「最も重要だと考えるもの」について掲載)



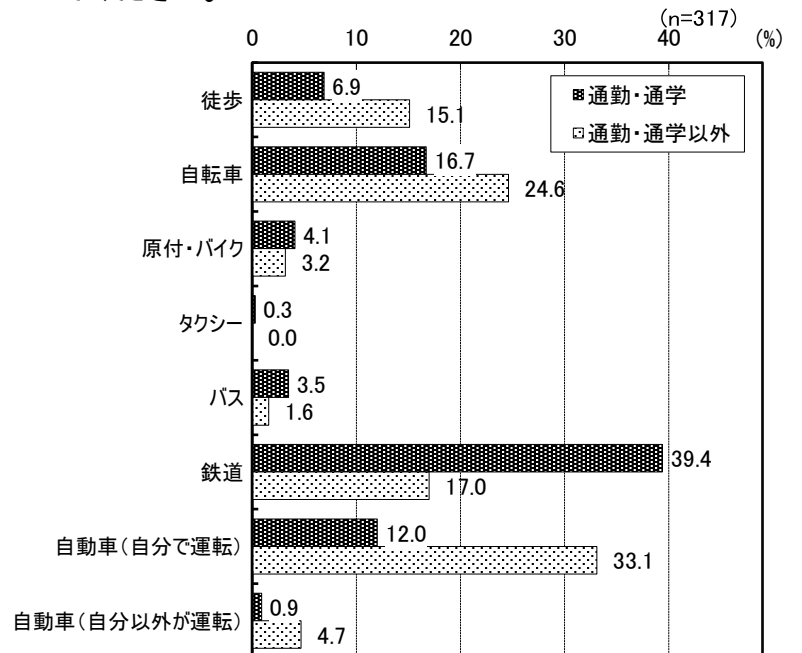
まちづくりにおいて重要なことについて、「自動車に頼らなくても鉄道・バスなどの公共交通により生活できるまち」が29.7%と最も多く、次いで「生活利便施設にスムーズに移動できるまち」が24.0%などと続いています。

問 普通自動車の運転免許を保有していますか。いずれか1つを選択してください。



普通自動車の運転免許について、「保有している」が82.0%を占めています。

問 主な交通手段を教えてください。いずれか1つを選択してください。



主な交通手段について、通勤・通学では「鉄道」が39.4%と最も多く、次いで「自転車」が16.7%などと続いています。通勤・通学以外では「自動車(自分で運転)」が33.1%、「自転車」が24.6%などとなっています。