

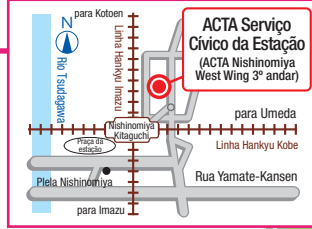
ポルトガル語

Mapa das Repartições Públicas Municipais

Prefeitura de Nishinomiya ☎ 0798-35-3151 (Representante)

ACTA Serviço Cívico da Estação

Horário de expediente (Seg.-sáb.): 9:00 - 12:00
13:00 - 19:30
(Sábados, domingos e feriados): 9:00 - 12:00
13:00 - 19:00
Endereço: Kitaguchi-cho 1-1 ACTA Nishinomiya West Wing 3º andar
Tel: 0798-65-6930



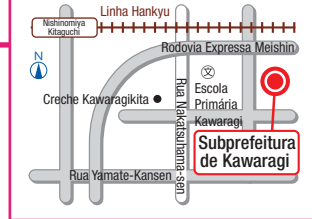
Setor de Koshikiwa da Divisão de Assuntos Cívicos

Horário de expediente (Seg.-sáb.): 9:30 - 12:00
13:00 - 16:00
Endereço: Hinoike-cho 5-29
Localizado no interior do Centro Comunitário Koshikiwa
Tel: 0798-73-6243



Subprefeitura de Kawaragi

Horário de expediente (Seg.-sáb.): 9:00 - 12:00
13:00 - 17:30
Endereço: Kawarabayashi-cho 8-1
Tel: 0798-67-5132



Centro de Serviços Cívicos Shukugawa

Horário de expediente (Seg.-sáb.): 9:00 - 12:00
13:00 - 17:30
Endereço: Hagoromo-cho 7-30-124
Shukugawa Green Town 1º andar
Tel: 0798-35-8181



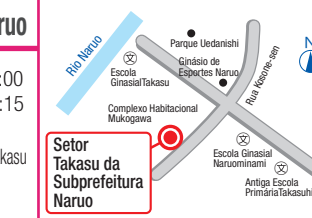
Setor de Nishinomiya da Divisão de Assuntos Cívicos

Horário de expediente (Seg.-sáb.): 9:30 - 12:00
13:00 - 16:00
Endereço: Nishinomiya-cho 4-chome 13-1
Localizado no interior do Centro Comunitário Nishinomiya
Tel: 0798-34-9700



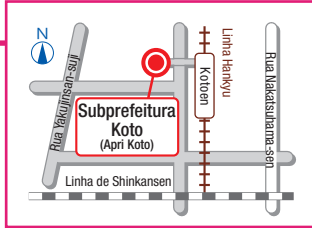
Setor Takasu da Subprefeitura Naruo

Horário de expediente (Seg.-sáb.): 9:30 - 12:00
13:00 - 16:15
Endereço: Takasu-cho 2-chome 1-35
Localizado no interior do Centro Civil Takasu
Tel: 0798-49-1305

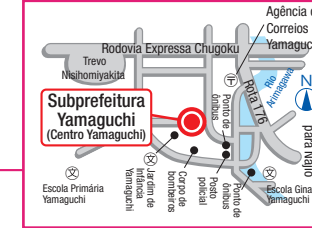
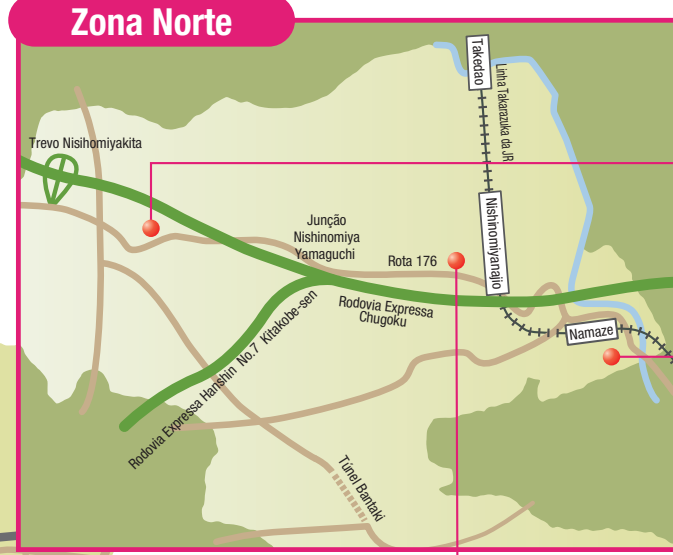


Subprefeitura Koto

Horário de expediente (Seg.-sáb.): 9:00 - 12:00
13:00 - 17:30
Endereço: Kotoen 3-chome 2-29
Apri Koto 3º andar
Tel: 0798-51-2681

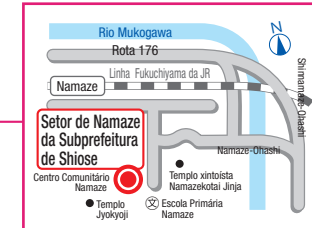


Zona Norte



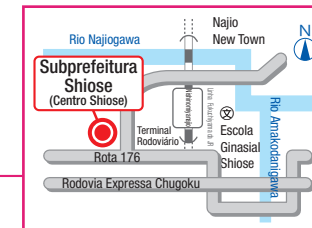
Subprefeitura Yamaguchi

Horário de expediente (Seg.-sáb.): 9:00 - 12:00
13:00 - 17:30
Endereço: Yamaguchi-cho Shimoyamaguchi 4-chome 1-8
Centro Yamaguchi 1º andar
Tel: 078-904-0395



Setor de Namaze da Subprefeitura de Shiose

Horário de expediente (Seg.-sáb.): 9:30 - 12:00
13:00 - 16:00
Endereço: Namaze-cho 2-chome 20-22
Localizado no interior do Centro Comunitário Namaze
Tel: 0797-86-4629

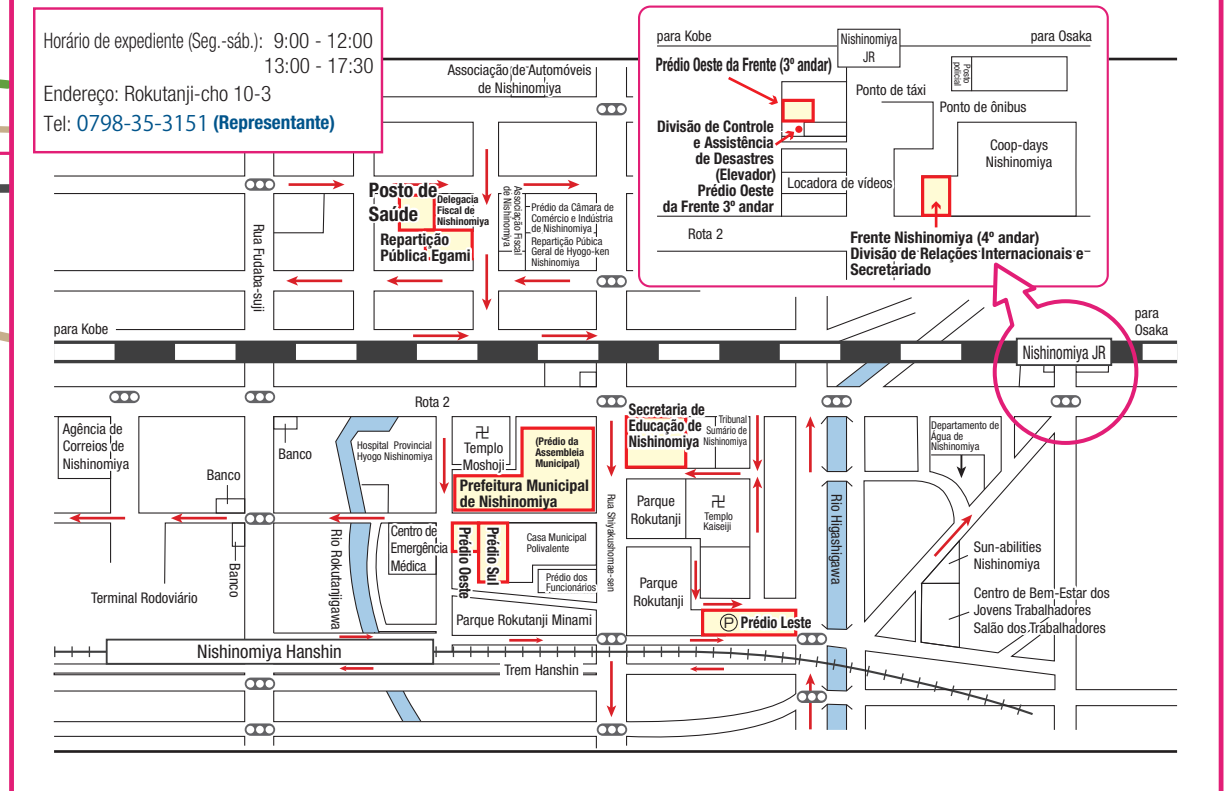


Subprefeitura Shiose

Horário de expediente (Seg.-sáb.): 9:00 - 12:00
13:00 - 17:30
Endereço: Najoshimmachi 1
Centro Shiose 1º andar
Tel: 0797-61-0521

Sede da Prefeitura Municipal (Mapa da redondeza)

Horário de expediente (Seg.-sáb.): 9:00 - 12:00
13:00 - 17:30
Endereço: Rokutanji-cho 10-3
Tel: 0798-35-3151 (Representante)



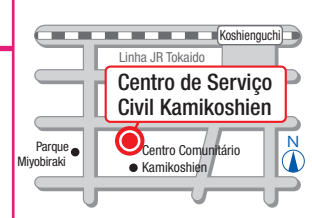
Sede da Prefeitura Municipal Guia de Transporte

- A partir da saída sul da estação de Nishinomiya JR, caminhar para oeste por cerca de 10 minutos ao longo da rodovia Nº 2.
- A partir da saída para Shiyakusho da estação de Nishinomiya Hanshin, caminhar cerca de 2 minutos para sentido norte
- Tomar o ônibus Hankyu "Asanagi-cho Iki" da Estação de Nishinomiya-kitaguchi Hankyu e descer no ponto "Nishinomiya Shiyakusho mae".

* Utilize o transporte público como trens e ônibus, quando vier para a Prefeitura

Centro de Serviço Civil Kamikoshien

Horário de expediente (Seg.-sáb.): 9:00 - 12:00
13:00 - 17:30
Endereço: Koshienguchi 3-chome 9-3
Tel: 0798-67-7080



Subprefeitura Naruo

Horário de expediente (Seg.-sáb.): 9:00 - 12:00
13:00 - 17:30
Endereço: Naruo-cho 3-chome 5-14
Tel: 0798-47-0101

